



بانک اطلاعات تجارت با ارمنستان (کشور عضو اتحادیه اقتصادی اوراسیا)

## بازرگانی فراتجار

تهیه شده توسط : محمد حسین زاده - کارگزار رسمی گمرک و کارشناس بازرگانی

موبایل:

09351525538

تلفن:

05132711071

وب سایت:

<https://faratojar.com>

کانال تلگرام:

<https://t.me/FaraTojar>

اینستگرام:

<https://instagram.com/FaraTojar>

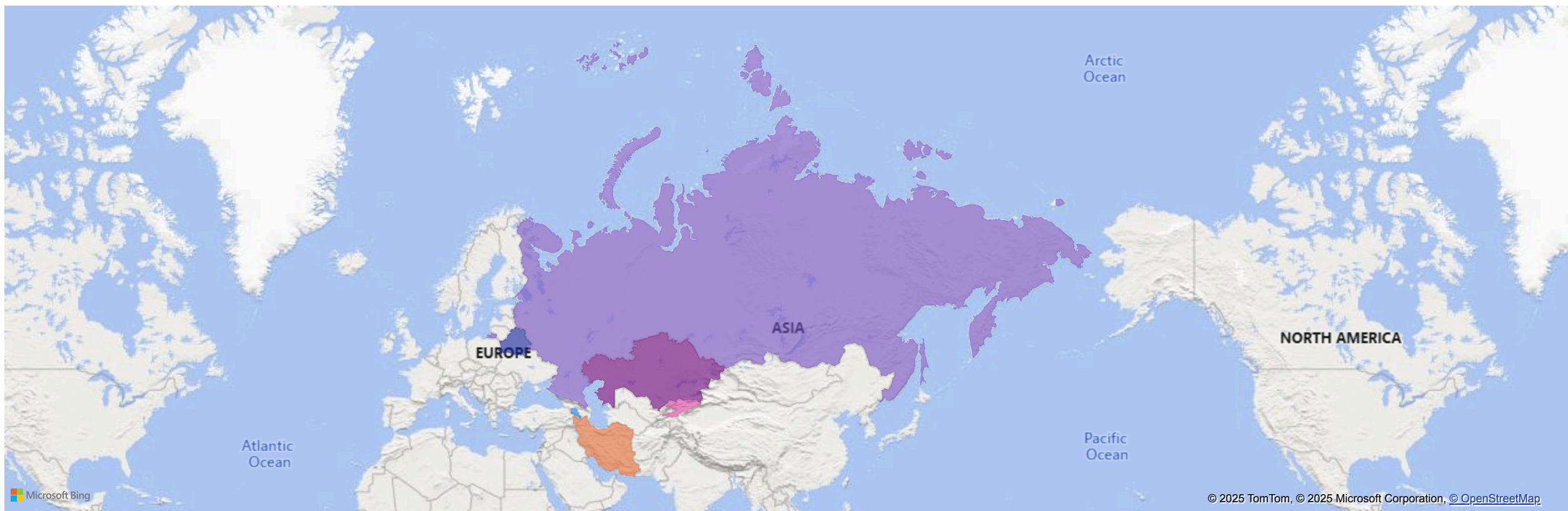
برای دسترسی به اطلاعات بیشتر به [سایت فراتجار](#) مراجعه نمایید  
در جهت حمایت از ما و دادن انگیزه لازم برای ایجاد دیتابیس های تجاری سایر کشورها، لطفا از هرگونه کپی برداری و تکثیر غیر مجاز خودداری نمایید  
قانون کپی رایت

شاخص های اجتماعی	شاخص های جمعیتی	پیش بینی شاخص های جمعیتی	شاخص های اقتصادی	شاخص کشاورزی	شاخص حمل و نقل
شاخص فقر و نابرابری	شاخص توسعه دیجیتالی	Institutions Index	پیش بینی شاخص ها در سال 2025	شرکای تجاری ارمنستان	نقشه پراکندگی شرکای تجاری ارمنستان
نمودار تراز تجاری شرکای تجاری ارمنستان	دانشبورد تجارت با ارمنستان بر اساس آمار اتاق بازرگانی بین	دانشبورد صادرات ایران به ارمنستان	کالاهای صادراتی ایران به ارمنستان با کد تعرفه ارمنستان	دانشبورد صادرات و واردات ایران	صادرات گروه کالایی به ارمنستان
میزان ارزش صادرات کالا	روند تغییرات صادرات کالا	نمودار درختی صادرات کالا	لیست کالاهای صادراتی بر اساس آمار گمرک ایران	لیست کالاهای صادراتی بر اساس اتاق بازرگانی بین المللی	سی کالاهای صادراتی بر اساس گمرک ایران
سی کالاهای صادراتی بر اساس آمار اتاق بازرگانی بین المللی	لیست گمرکات ترخیص کالاهای صادراتی	نام گمرکات ترخیص کالاهای صادراتی	روند صادرات کالا از گمرکات ایران	تراز تجاری آمار اتاق بازرگانی بین المللی	نمودار تراز تجاری
مقایسه میزان صادرات ایران به ارمنستان با واردات ارمنستان از	روند تغییرات واردات ارمنستان آمار اتاق بازرگانی بین المللی	نمودار صادرات به ارمنستان آمار گمرک ایران	کالاهای وارداتی ارمنستان با کد تعرفه ارمنستان	رنج تعرفه گمرکی واردات بر اساس فصول نامانکلاتور	رنج تعرفه گمرکی واردات بر اساس کد تعرفه
میانگین تعرفه گمرکی بر اساس کد تعرفه ملی ارمنستان	لیست کالاها بر اساس کد تعرفه ملی ارمنستان	کشورهای وارد کننده از ارمنستان	دانشبورد واردات از ارمنستان	واردات گروه کالایی از ارمنستان	میزان ارزش واردات کالا
روند تغییرات واردات کالای ایران	نمودار درختی واردات کالا	لیست کالاهای وارداتی بر اساس گمرک ایران	لیست کالاهای وارداتی ایران (اتاق بازرگانی بین المللی)	سی کالاهای وارداتی بر اساس گمرک ایران	سی کالاهای وارداتی ایران (اتاق بازرگانی بین المللی)
لیست گمرکات ترخیص کننده کالاهای وارداتی	نام گمرکات ترخیص کالاهای وارداتی	روند واردات کالا از گمرکات ایران	کشورهای صادر کننده به	لیست نمایشگاه ها	مناطق ویژه اقتصادی
سفارت ایران در ارمنستان	سفارت ارمنستان در ایران	پربازدیدترین وب سایتهای خرده فروشی محصولات	سرمایه گذاری مستقیم Inflow خارجی	سرمایه گذاری مستقیم Instock خارجی	پتانسیل های صادراتی ارمنستان
پتانسیل وارداتی ارمنستان	مقایسه میزان واردات ایران از ارمنستان با واردات و صادرات	صادرات ارمنستان به سراسر جهان	لیست کالاهای صادراتی ارمنستان به جهان با کد تعرفه ملی	مقایسه روند صادرات کالا(بر اساس آمار ایران و ارمنستان)	مقایسه روند واردات کالا(بر اساس آمار ایران و ارمنستان)



موقعیت جغرافیایی ارمنستان و کشورهای عضو اوراسیا

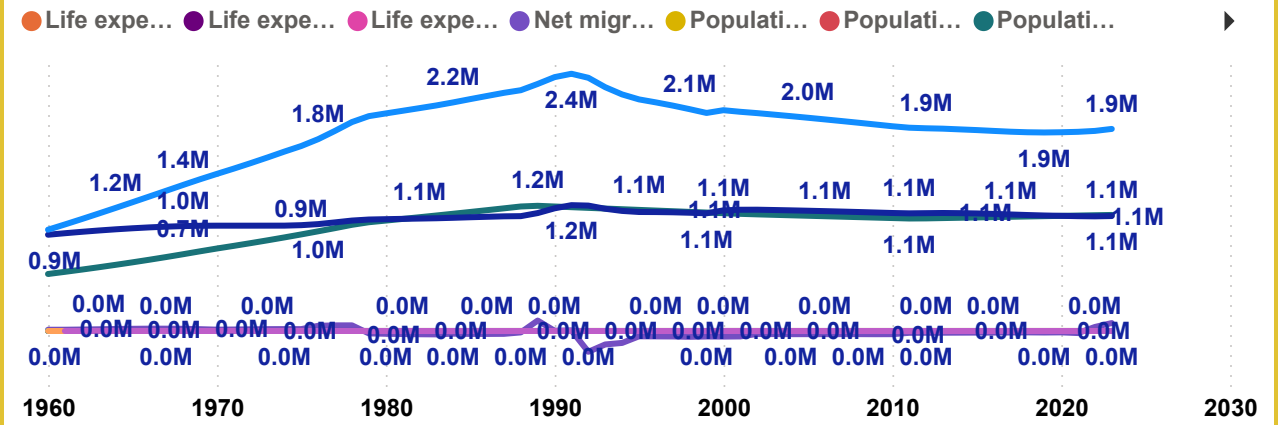
Country ● Armenia ● Belarus ● Iran ● Kazakhstan ● Kyrgyzstan ● Russia



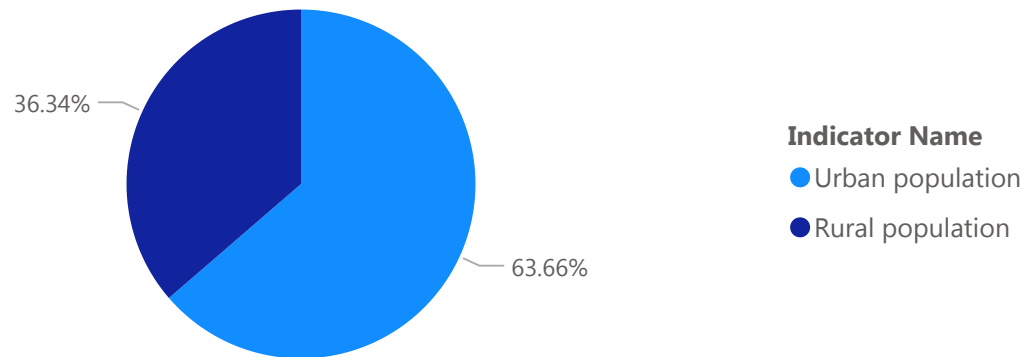
Life expectancy at birth, female (years)

Year	Indicator Name	Value
1960	Life expectancy at birth, female (years)	64.63
1960	Life expectancy at birth, male (years)	58.25
1960	Life expectancy at birth, total (years)	61.43
1960	Net migration	11,827.00
1960	Population in largest city	537,759.00
1960	Population in the largest city (% of urban population)	56.27
<b>Total</b>		

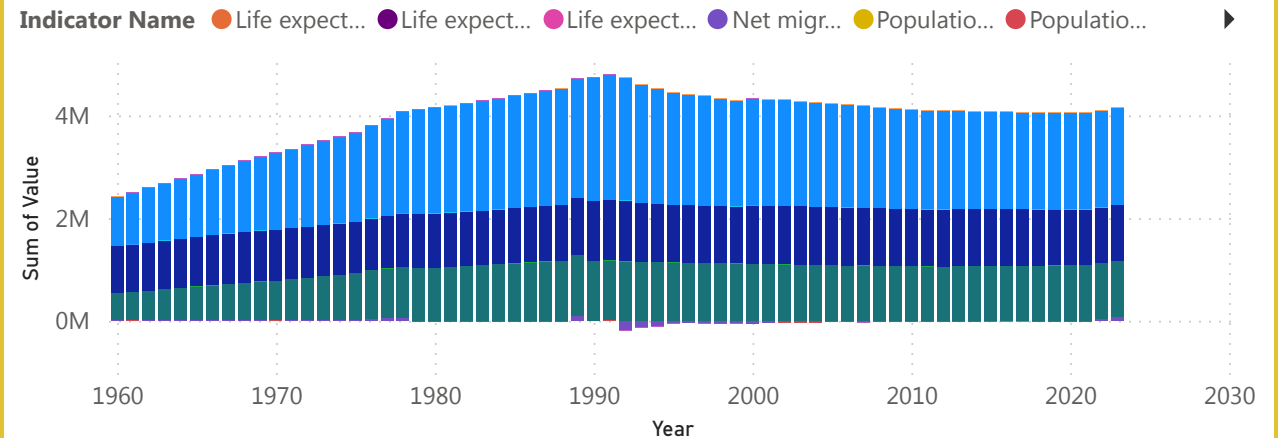
نمودار شاخص های اجتماعی



نسبت جمعیت شهری و روستایی



نمودار میلیه ای جمعیت



All

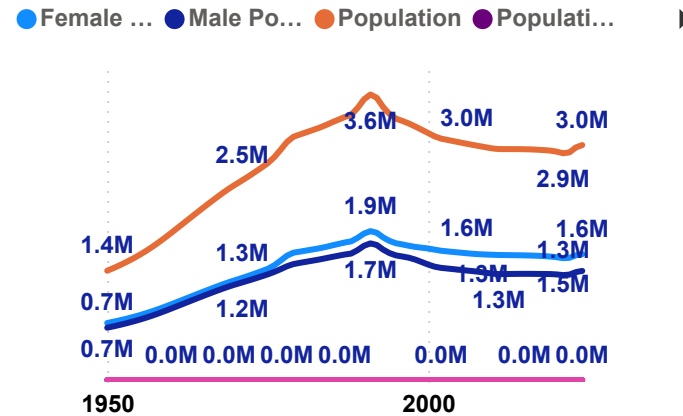
All

All

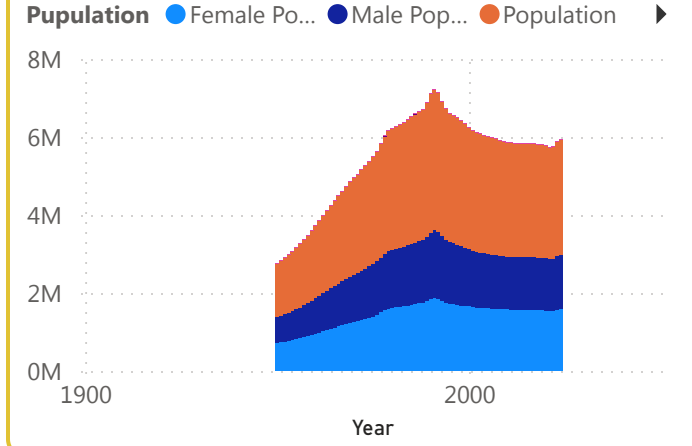
### Female Population

Year	Population	Population Value
1950	Female Population	720972
1950	Male Population	661922
1950	Population	1382895
1950	Population,female(% of total Population)	52
1950	Population,male(% of total Population)	48
1951	Female Population	737884
1951	Male Population	679400
1951	Population	1417284

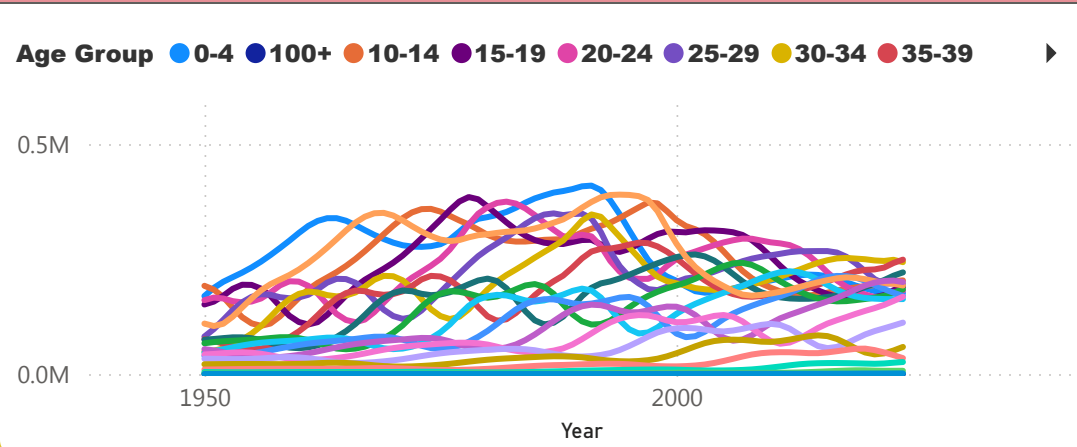
### نمودار شاخص های جمعیت



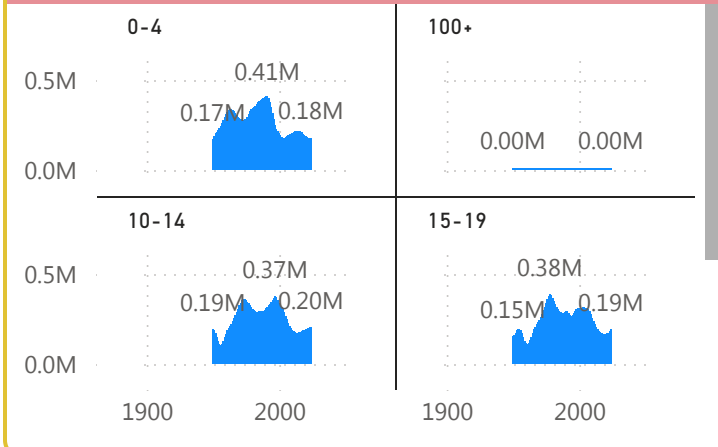
### روند تغییرات جمعیت



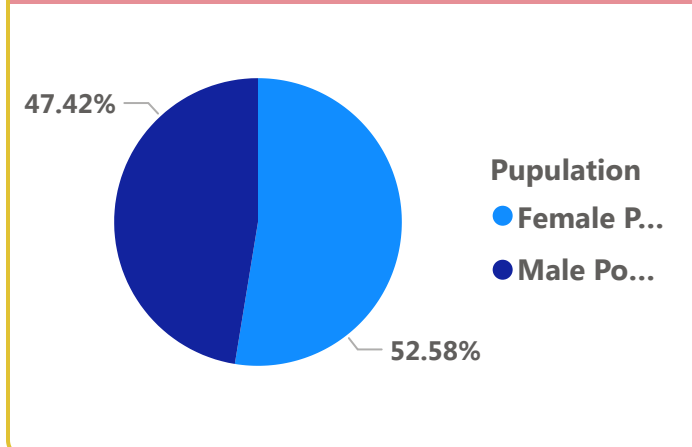
### جمعیت بر اساس گروههای سنی



### جمعیت بر اساس گروه سنی



### نسبت جمعیت زنان و مردان



All

انتخاب گروه سنی

All

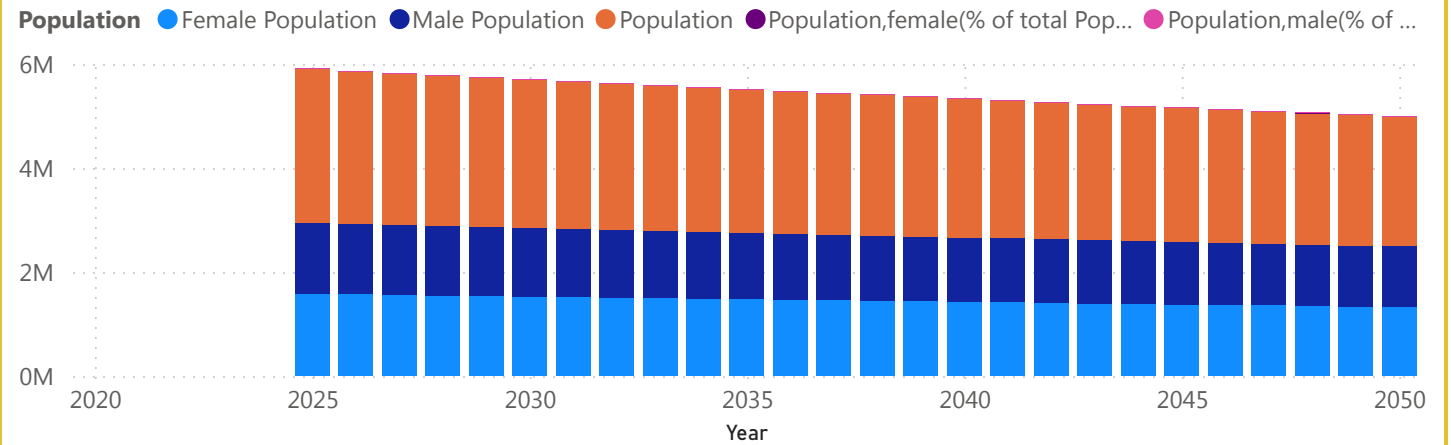
انتخاب سال

All

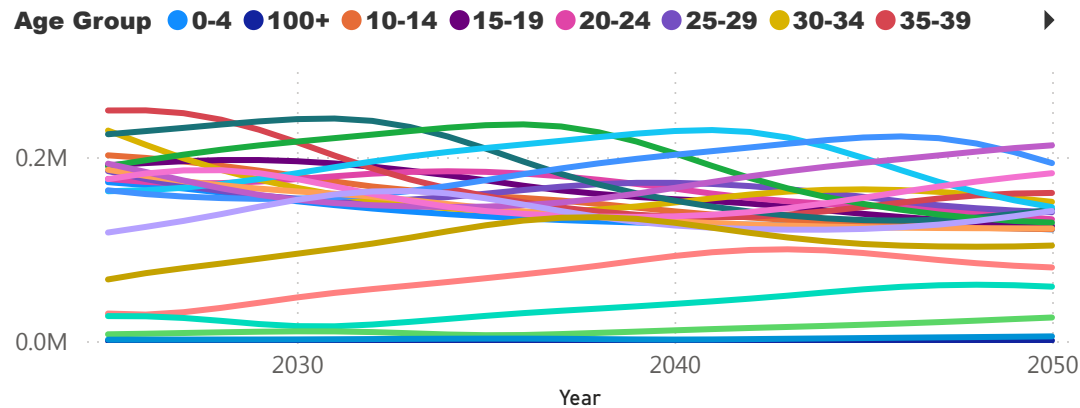
### Female Population

Year	Population	Population Value
2025	Female Population	1582222
2026	Female Population	1571381
2027	Female Population	1561032
2028	Female Population	1551022
2029	Female Population	1540919
2030	Female Population	1530813
2031	Female Population	1520784
2032	Female Population	1510895

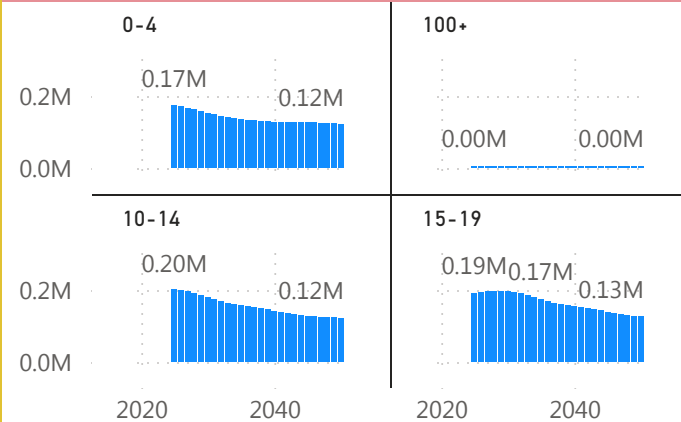
### رشد تغییرات جمعیت



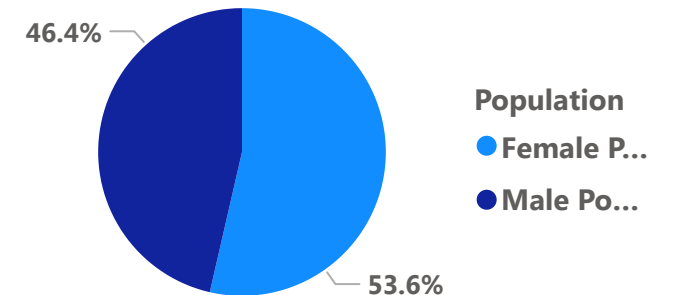
### جمعیت بر اساس گروههای سنی



### جمعیت بر اساس گروه سنی



### نسبت جمعیت زنان و مردان

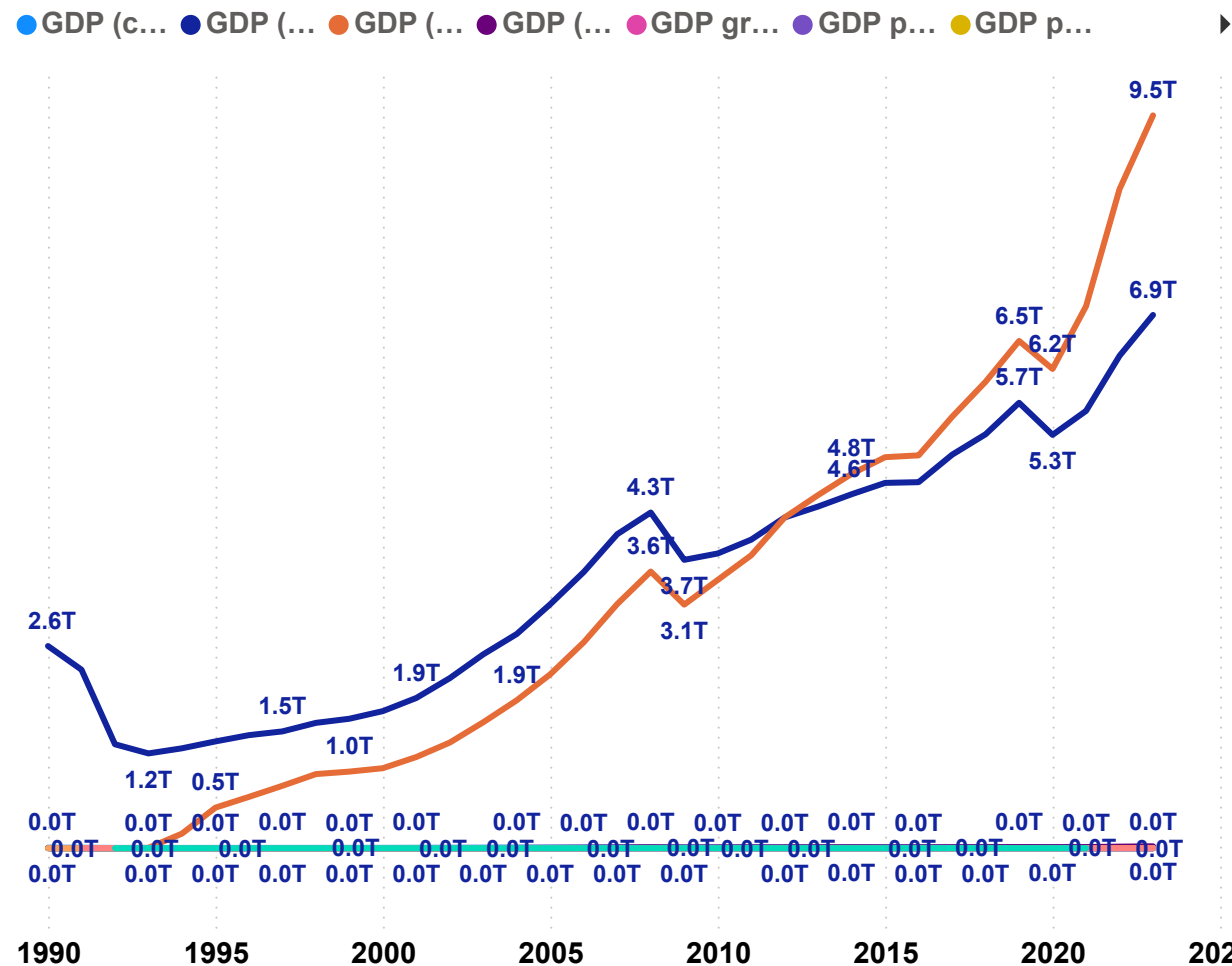


مقدار

GDP (constant 2015 US\$)

223.96T

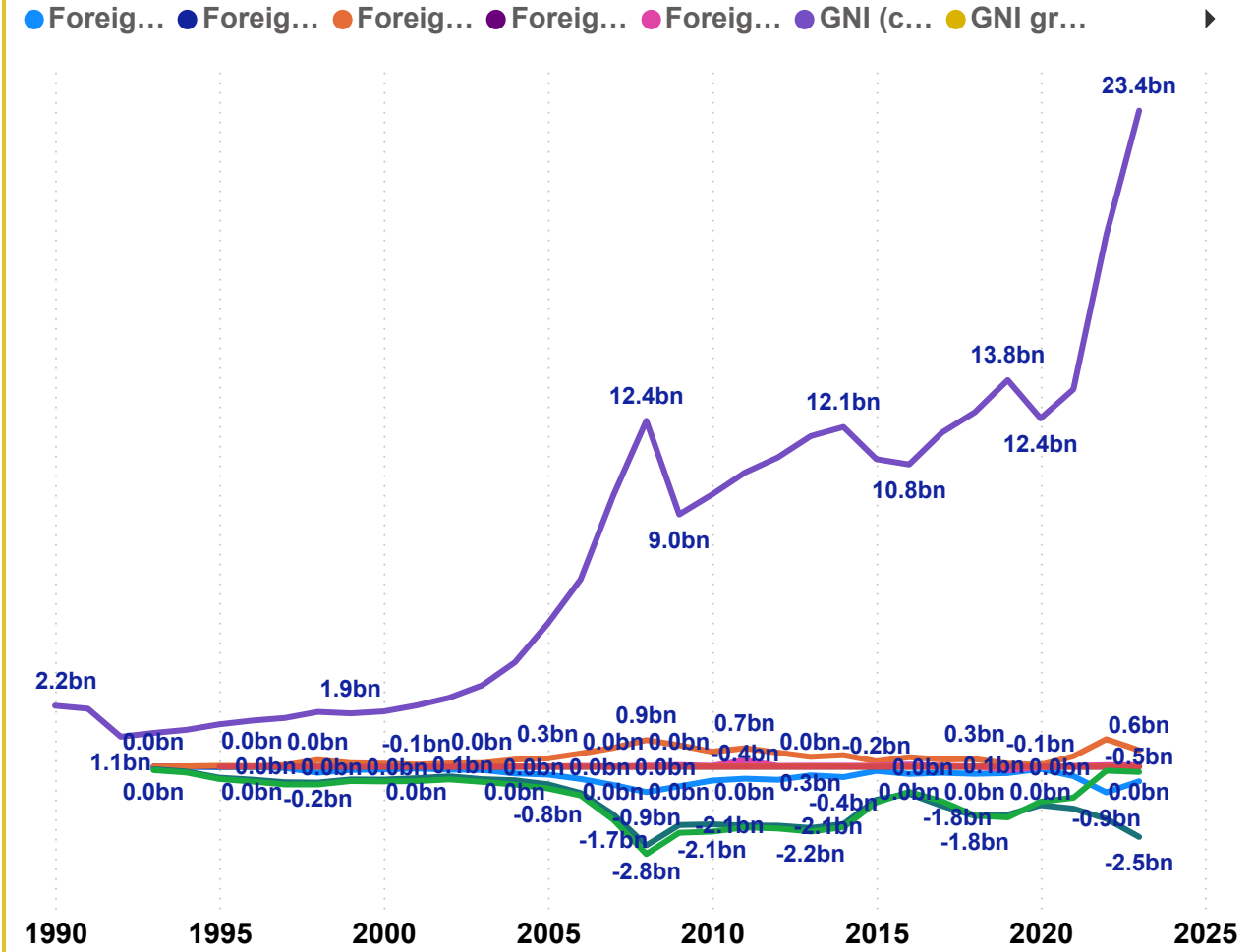
نمودار شاخص های اقتصادی



Year	Indicator Name	Value
1990	GDP (constant 2015 US\$)	5,839,777,094.00
1990	GDP (constant LCU)	2,607,437,730,600.00
1990	GDP (current LCU)	50,310,000.00
1990	GDP (current US\$)	2,256,863,448.80
1990	GDP per capita (constant LCU)	734,049.49
1990	GDP per capita (current LCU)	14.16
1990	GDP per capita (current US\$)	635.36
1990	GDP per capita, PPP (constant 2021 international \$)	6,137.60
1990	GDP per unit of energy use (constant 2021 PPP \$ per kg of oil equivalent)	2.83
1990	GDP per unit of energy use (PPP \$ per kg of oil equivalent)	1.27
1991	GDP (constant 2015 US\$)	5,156,523,262.60
1991	GDP (constant LCU)	2,302,367,555,700.00
1991	GDP (current LCU)	79,690,000.00
1991	GDP (current US\$)	2,069,870,129.90
1991	GDP growth (annual %)	-11.70
1991	GDP per capita (constant LCU)	687,878.11
1991	GDP per capita (current LCU)	14.16
1991	GDP per capita (current US\$)	635.36
1991	GDP per capita, PPP (constant 2021 international \$)	6,137.60
1991	GDP per unit of energy use (constant 2021 PPP \$ per kg of oil equivalent)	2.83
1991	GDP per unit of energy use (PPP \$ per kg of oil equivalent)	1.27
Total		

Year	Indicator Name	Value
1990	GNI (current US\$)	2,173,874,035.50
1991	GNI (current US\$)	2,067,532,467.50
1992	GNI (current US\$)	1,063,520,722.20
1993	Foreign direct investment, net (BoP, current US\$)	-800,000.00
1993	Foreign direct investment, net inflows (% of GDP)	0.07
1993	Foreign direct investment, net inflows (BoP, current US\$)	800,000.00
1993	GNI (current US\$)	1,200,012,815.00
1993	Net trade in goods (BoP, current US\$)	-97,990,000.00
1993	Net trade in goods and services (BoP, current US\$)	-129,559,250.00
1994	Foreign direct investment, net (BoP, current US\$)	-8,000,000.00
1994	Foreign direct investment, net inflows (% of GDP)	0.61
1994	Foreign direct investment, net inflows (BoP, current US\$)	8,000,000.00
1994	GNI (current US\$)	1,311,138,636.30
1994	Net trade in goods (BoP, current US\$)	-178,280,000.00
1994	Net trade in goods and services (BoP, current US\$)	-214,245,682.64
1995	Foreign direct investment, net (BoP, current US\$)	-25,320,000.00
<b>Total</b>		

نمودار شاخص های تجارت و سرمایه گذاری

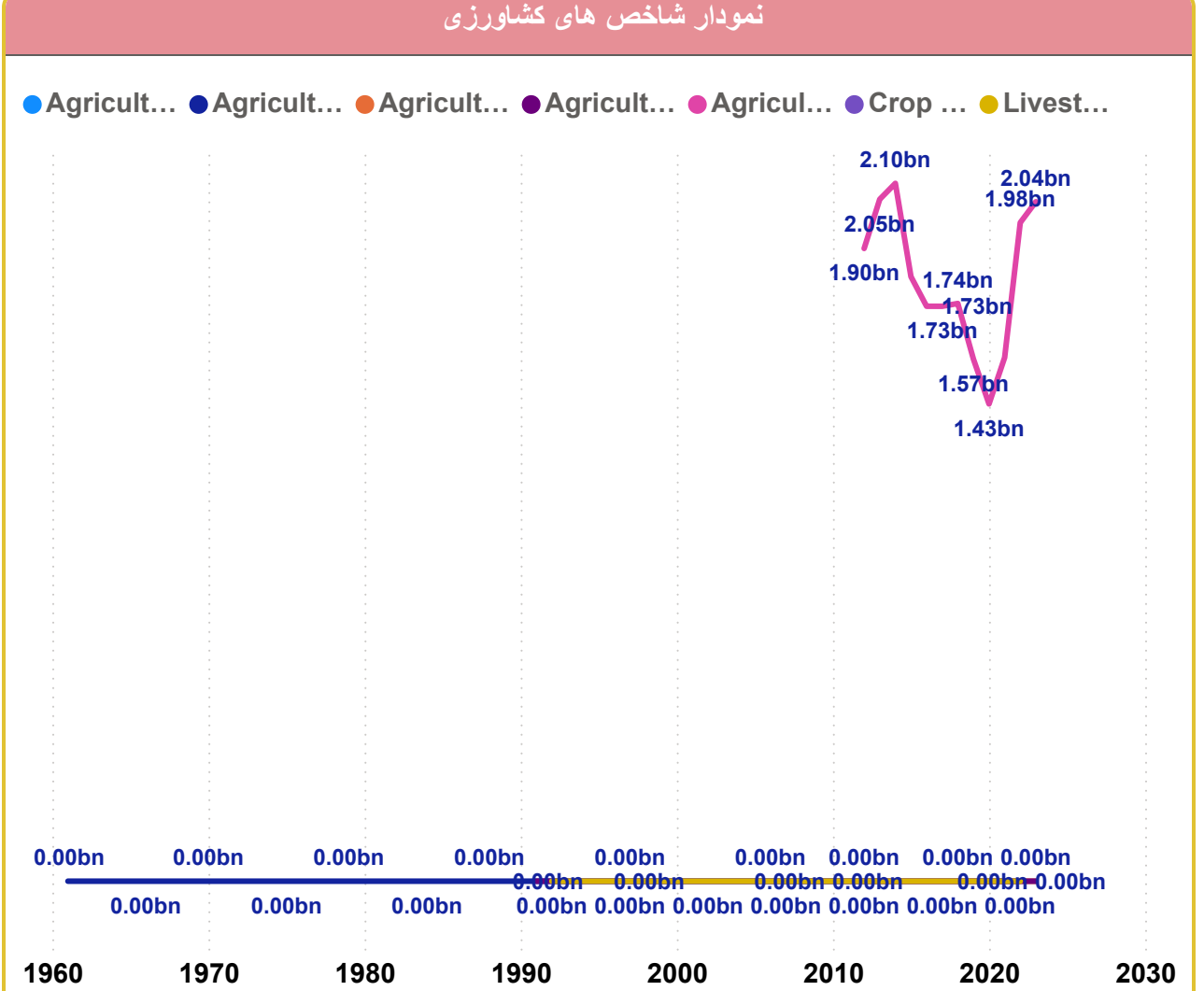




21.66bn

Agricultural land (% of land area)

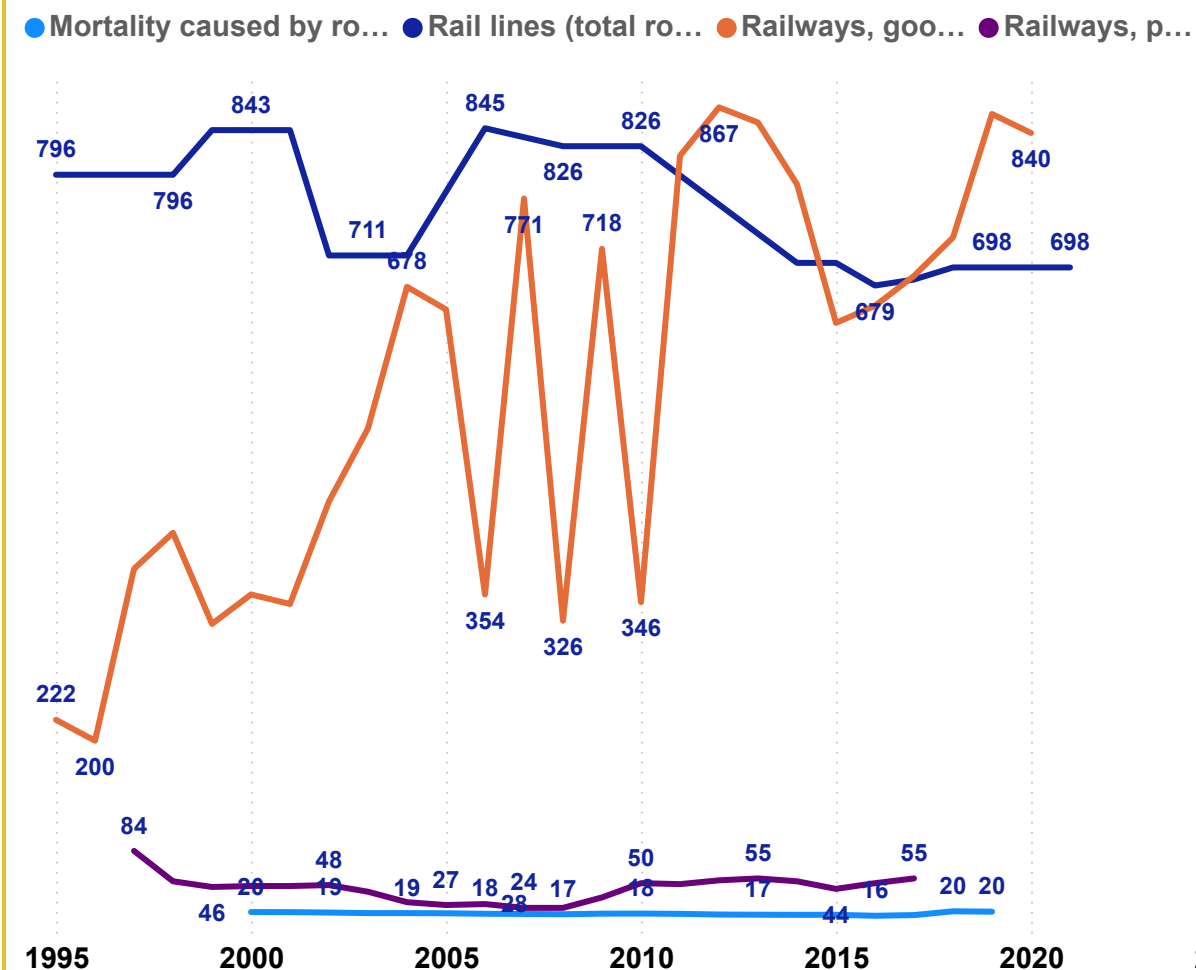
Year	Indicator Name	Value
1961	Agricultural land (sq. km)	11,700.00
1962	Agricultural land (sq. km)	11,700.00
1963	Agricultural land (sq. km)	11,700.00
1964	Agricultural land (sq. km)	11,700.00
1965	Agricultural land (sq. km)	11,700.00
1966	Agricultural land (sq. km)	11,700.00
1967	Agricultural land (sq. km)	11,700.00
1968	Agricultural land (sq. km)	11,700.00
1969	Agricultural land (sq. km)	11,700.00
1970	Agricultural land (sq. km)	11,700.00
1971	Agricultural land (sq. km)	11,700.00
1972	Agricultural land (sq. km)	11,700.00
1973	Agricultural land (sq. km)	11,700.00
1974	Agricultural land (sq. km)	11,700.00
1975	Agricultural land (sq. km)	11,700.00
1976	Agricultural land (sq. km)	11,700.00
1977	Agricultural land (sq. km)	11,700.00
<b>Total</b>		



Mortality caused by road traffic injury (per 100,000 population)

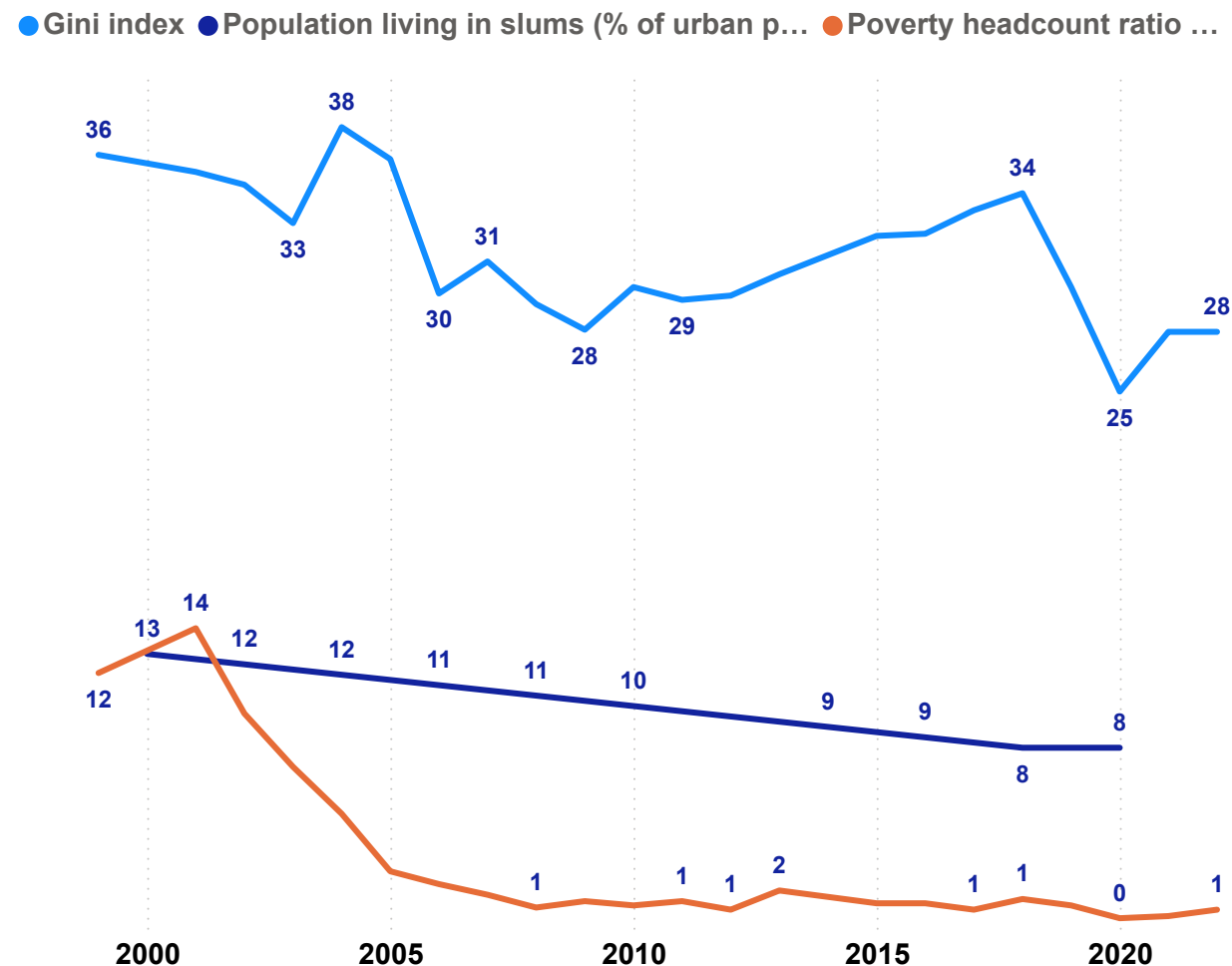
Year	Indicator Name	Value
1995	Rail lines (total route-km)	796.00
1995	Railways, goods transported (million ton-km)	222.00
1996	Rail lines (total route-km)	796.00
1996	Railways, goods transported (million ton-km)	200.00
1997	Rail lines (total route-km)	796.00
1997	Railways, goods transported (million ton-km)	381.00
1997	Railways, passengers carried (million passenger-km)	84.00
1998	Rail lines (total route-km)	796.00
1998	Railways, goods transported (million ton-km)	419.00
1998	Railways, passengers carried (million passenger-km)	52.00
1999	Rail lines (total route-km)	843.00
1999	Railways, goods transported (million ton-km)	323.00
1999	Railways, passengers carried (million passenger-km)	46.00
2000	Mortality caused by road traffic injury (per 100,000 population)	19.60
2000	Rail lines (total route-km)	843.00
2000	Railways, goods transported (million ton-km)	354.00
2000	Railways, passengers carried (million passenger-km)	47.00
<b>Total</b>		

نمودار شاخص های حمل و نقل



Year	Indicator Name	Value
1999	Gini index	36.20
1999	Poverty headcount ratio at \$2.15 a day (2017 PPP) (% of population)	11.90
2000	Population living in slums (% of urban population)	12.80
2001	Gini index	35.40
2001	Poverty headcount ratio at \$2.15 a day (2017 PPP) (% of population)	14.00
2002	Gini index	34.80
2002	Population living in slums (% of urban population)	12.31
2002	Poverty headcount ratio at \$2.15 a day (2017 PPP) (% of population)	10.00
2003	Gini index	33.00
2003	Poverty headcount ratio at \$2.15 a day (2017 PPP) (% of population)	7.50
2004	Gini index	37.50
2004	Population living in slums (% of urban population)	11.82
2004	Poverty headcount ratio at \$2.15 a day (2017 PPP) (% of population)	5.30
2005	Gini index	36.00
2005	Poverty headcount ratio at \$2.15 a day (2017 PPP) (% of population)	2.60
2006	Gini index	29.70
2006	Population living in slums (% of urban population)	11.33
Total		

نمودار شاخص فقر و نابرابری



کانال تلگرام: @faratojar

<https://faratojar.com>

شاخص توسعه دیجیتالی ارمنستان

انتخاب شاخص

All

انتخاب سال

All

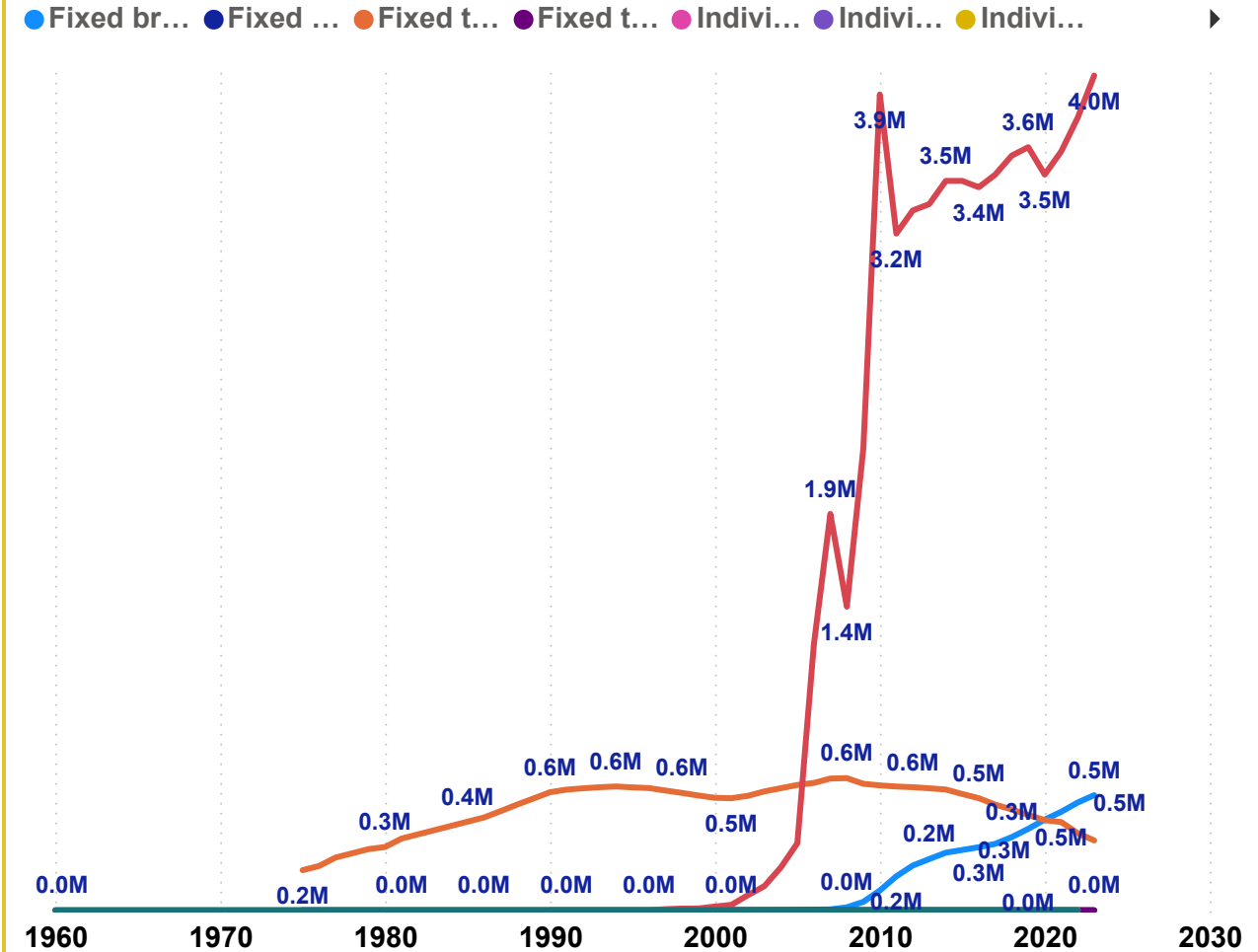
مقدار

85.61M

Fixed broadband subscriptions

نمودار شاخص های توسعه دیجیتال

Year	Indicator Name	Value
1960	Mobile cellular subscriptions	0.00
1960	Mobile cellular subscriptions (per 100 people)	0.00
1965	Mobile cellular subscriptions	0.00
1965	Mobile cellular subscriptions (per 100 people)	0.00
1970	Mobile cellular subscriptions	0.00
1970	Mobile cellular subscriptions (per 100 people)	0.00
1975	Fixed telephone subscriptions	190,000.00
1975	Fixed telephone subscriptions (per 100 people)	6.71
1975	Mobile cellular subscriptions	0.00
1975	Mobile cellular subscriptions (per 100 people)	0.00
1976	Fixed telephone subscriptions	210,000.00
1976	Fixed telephone subscriptions (per 100 people)	7.25
1976	Mobile cellular subscriptions	0.00
1976	Mobile cellular subscriptions (per 100 people)	0.00
1977	Fixed telephone subscriptions	250,000.00
1977	Fixed telephone subscriptions (per 100 people)	8.43
1977	Mobile cellular subscriptions	0.00
Total		



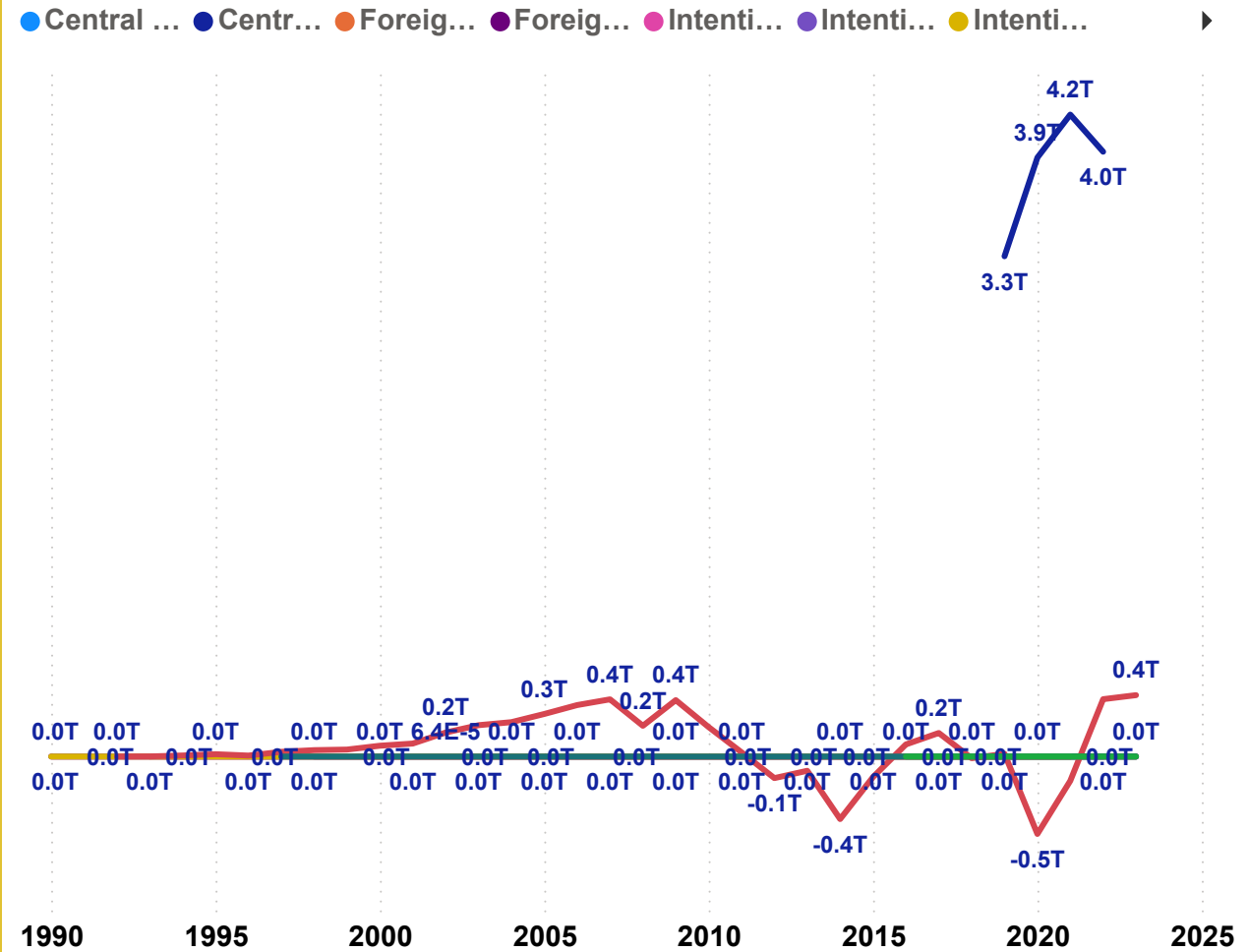
مقدار

17.60T

Central government debt, total (% of GDP)

Year	Indicator Name	Value
1990	Intentional homicides (per 100,000 people)	5.00
1990	Intentional homicides, female (per 100,000 female)	1.24
1990	Intentional homicides, male (per 100,000 male)	9.03
1991	Intentional homicides (per 100,000 people)	5.14
1991	Intentional homicides, female (per 100,000 female)	1.59
1991	Intentional homicides, male (per 100,000 male)	8.93
1992	Intentional homicides (per 100,000 people)	8.53
1992	Net foreign assets (current LCU)	218,135,805.32
1993	Foreign direct investment, net inflows (% of GDP)	0.07
1993	Intentional homicides (per 100,000 people)	7.75
1993	Intentional homicides, female (per 100,000 female)	3.00
1993	Intentional homicides, male (per 100,000 male)	12.91
1993	Net foreign assets (current LCU)	883,994,304.20
1994	Foreign direct investment, net inflows (% of GDP)	0.61
1994	Intentional homicides (per 100,000 people)	4.65
1994	Intentional homicides, female (per 100,000 female)	1.39
1994	Intentional homicides, male (per 100,000 male)	8.22
<b>Total</b>		

Institutions Index



## Consumer Credit (AMD Million)

Indicator	Actual	Quarter 1	Quarter 2	Quarter 3	Quarter 4
Consumer Credit (AMD Million)	1,338,367.03	1,102,411.00	1,158,966.00	1,237,971.00	1,401,270.00
Consumer Price Index CPI (points)	160.33	160.00	159.00	157.00	161.00
Consumer Spending (AMD Million)	1,849,162.10	1,492,389.00	1,712,257.00	1,934,224.00	1,936,073.00
Core Inflation Rate (%)	0.90	1.50	2.20	2.60	2.40
Current Account to GDP (% of GDP)	-3.40				-2.80
Deposit Interest Rate (%)	5.25	5.25	5.00	4.50	4.00
Food Inflation (%)	2.50	2.00	2.00	2.50	2.90
Full Year GDP Growth (%)	8.70				4.90
GDP (USD Billion)	24.21				25.40
GDP Annual Growth Rate (%)	5.20	4.90	4.90	4.60	4.70
GDP Constant Prices (AMD Million)	2,766,854.90	1,991,353.00	2,311,265.00	2,894,130.00	2,896,897.00
GDP from Agriculture (AMD Million)	329,804.80	69,092.00	154,706.00	344,976.00	345,306.00
GDP from Construction (AMD Million)	218,153.50	75,369.00	139,227.00	228,189.00	228,407.00
GDP from Manufacturing (AMD Million)	272,724.50	204,875.00	249,151.00	285,270.00	285,543.00
GDP from Mining (AMD Million)	74,260.90	63,331.00	64,218.00	77,677.00	77,751.00
GDP from Public Administration (AMD Million)	112,319.50	77,381.00	107,037.00	117,486.00	117,599.00
GDP from Services (AMD Million)	67,826.80	49,163.00	63,533.00	70,947.00	71,015.00
GDP from Transport (AMD Million)	89,667.00	79,186.00	86,000.00	93,792.00	93,881.00
GDP from Utilities (AMD Million)	9,561.10	8,607.00	9,644.00	10,001.00	10,010.00
<b>Total</b>					

میزان تراز تجاری با ارمنستان

**-12.66bn**

میزان صادرات به ارمنستان

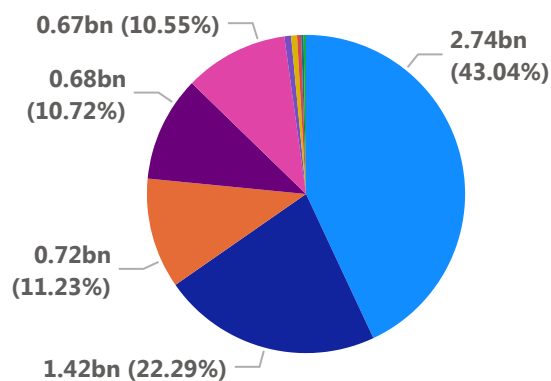
**26.81bn**

میزان واردات از ارمنستان

**14.02bn**

Year	2019				2020
Leading partners	Sum of Exports to the reporting partners	Sum of Imports from the reporting partners	Sum of Net trade in value	Sum of Exports to the reporting partners	Sum of Imports from the reporting partners
United Arab Emirates	57,058,000.00	50,210,000.00	6,848,000.00	95,547,000.00	50,210,000.00
Switzerland	457,814,000.00	54,309,000.00	403,505,000.00	453,937,000.00	54,309,000.00
Bulgaria	207,404,000.00	30,811,000.00	176,593,000.00	150,774,000.00	30,811,000.00
Hong Kong, China	4,178,000.00	10,760,000.00	-6,582,000.00	5,349,000.00	10,760,000.00
Netherlands	153,832,000.00	38,884,000.00	114,948,000.00	97,675,000.00	38,884,000.00
Kazakhstan	5,382,000.00	2,921,000.00	2,461,000.00	6,584,000.00	2,921,000.00
Kyrgyzstan	3,153,000.00	223,000.00	2,930,000.00	1,601,000.00	223,000.00
Slovakia	399,000.00	8,416,000.00	-8,017,000.00	8,312,000.00	8,416,000.00
Kuwait	631,000.00	107,000.00	524,000.00	3,365,000.00	107,000.00
Lithuania	3,215,000.00	5,300,000.00	-2,085,000.00	2,964,000.00	5,300,000.00
Qatar	1,640,000.00	747,000.00	893,000.00	5,083,000.00	747,000.00
Germany	61,000,000.00	800,000,000.00	739,000,000.00	16,000,000.00	800,000,000.00
<b>Total</b>	<b>2,317,472,000.00</b>	<b>4,803,893,000.00</b>	<b>-2,453,808,000.00</b>	<b>2,196,307,000.00</b>	<b>4,803,893,000.00</b>

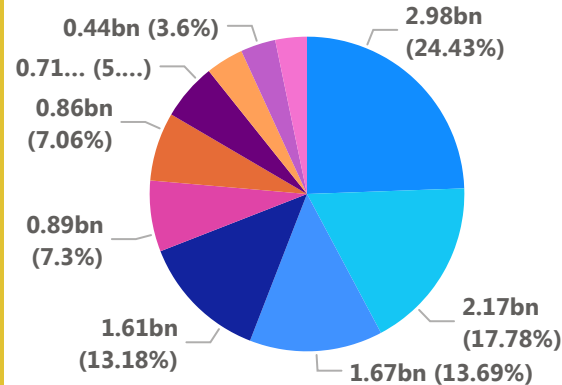
ده کشور با تراز تجاری مثبت با ارمنستان



Leading partners

- United Arab ...
- Switzerland
- Bulgaria
- Hong Kong, ...
- Netherlands
- Kazakhstan

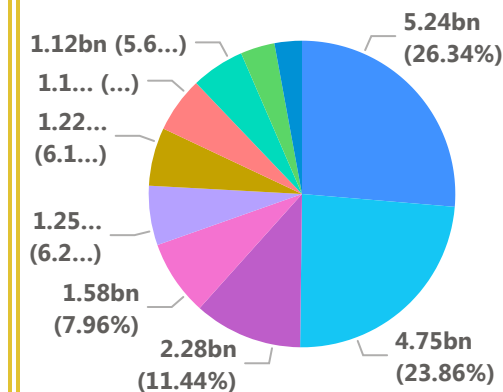
ده کشور واردکننده از ارمنستان



Leading partn...

- United Arab...
- Russian Fed...
- China
- Switzerland
- Netherlands
- Bulgaria

ده کشور صادرکننده به ارمنستان



Leading part...

- China
- Russian Fe...
- Iran (Islami...
- Germany
- Italy
- United Stat...

کانال تلگرام: @faratojar

<https://faratojar.com>

نقشه پراکندگی شرکای تجاری ارمنستان بر اساس میزان واردات و صادرات کالا

انتخاب سال

All

انتخاب کشور

All

میزان تراز تجاری با ارمنستان

-12.66bn

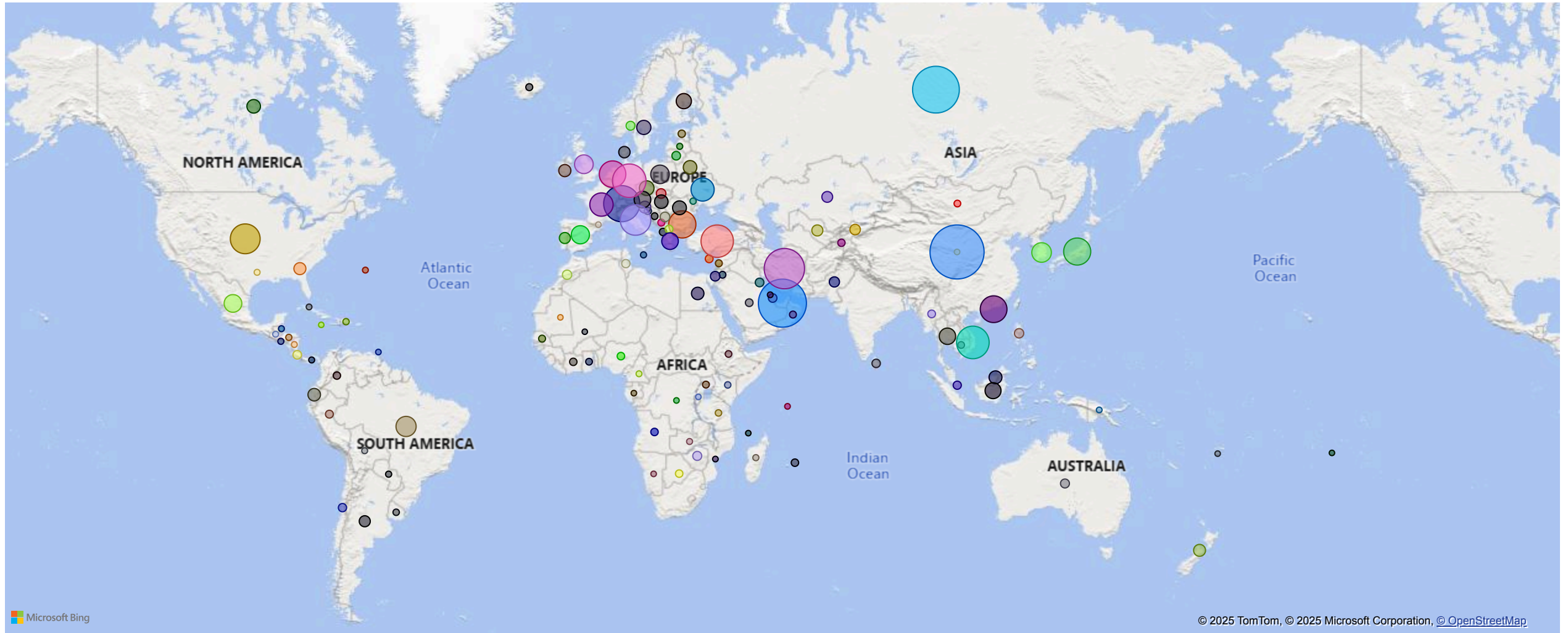
میزان صادرات به ارمنستان

26.81bn

میزان واردات از ارمنستان

14.02bn

Leading partners ● United Ar... ● Switzerla... ● Bulgaria ● Hong K... ● Netherla... ● Kazakhstan ● Kyrgyzstan ● Slovakia ● Kuwait ● Lithuania ● Qatar ● Cyprus ● Tajikistan ● Monten... ● Oman ● Lebanon ▶





میزان تراز تجاری با ارمنستان

**-12.66bn**

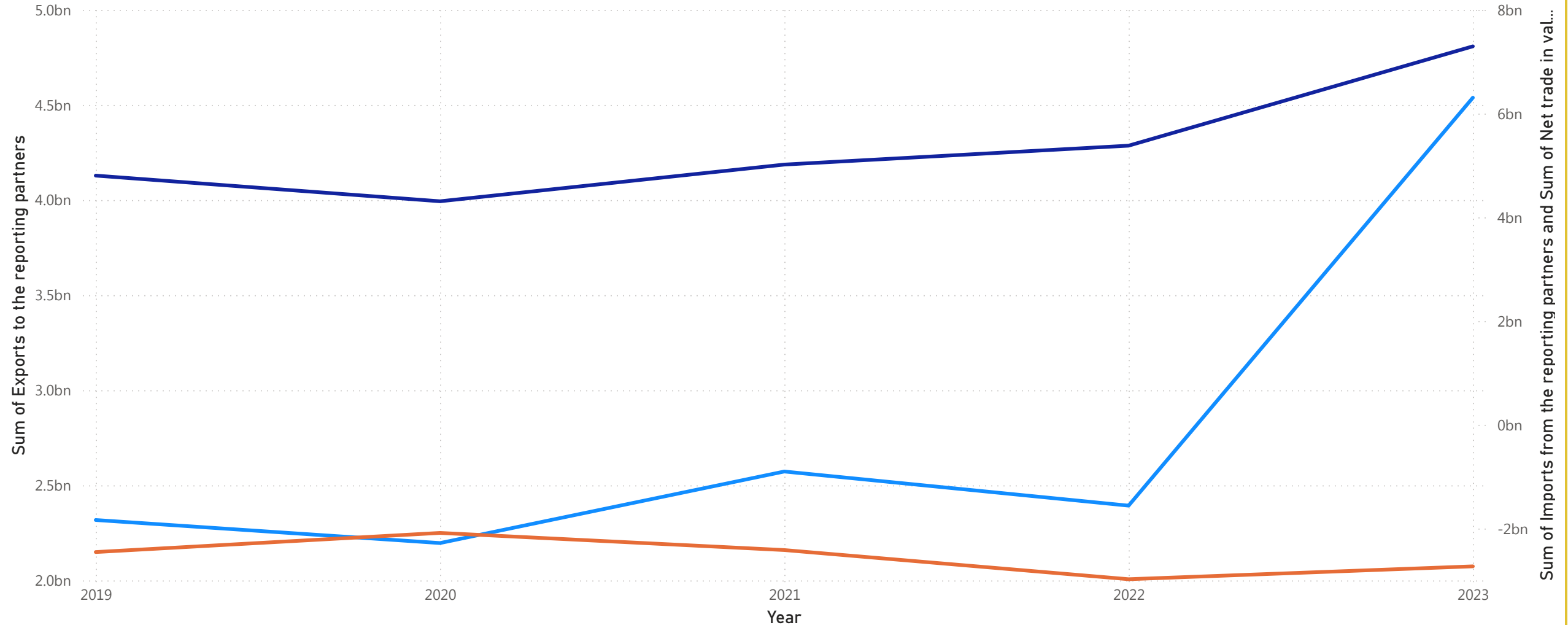
میزان صادرات به ارمنستان

**26.81bn**

میزان واردات از ارمنستان

**14.02bn**

● Sum of Exports to the reporting partners ● Sum of Imports from the reporting partners ● Sum of Net trade in value



ارزش وارداتی ارمنستان از جهان

15.57bn

ارزش صادرات ایران به ارمنستان

961.80M

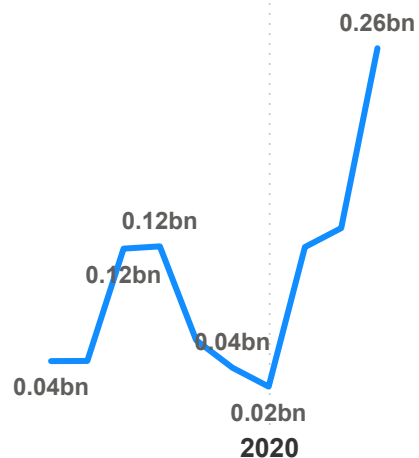
شرح کالا

"Agarbatti" and other odoriferous preparations which operate by burning

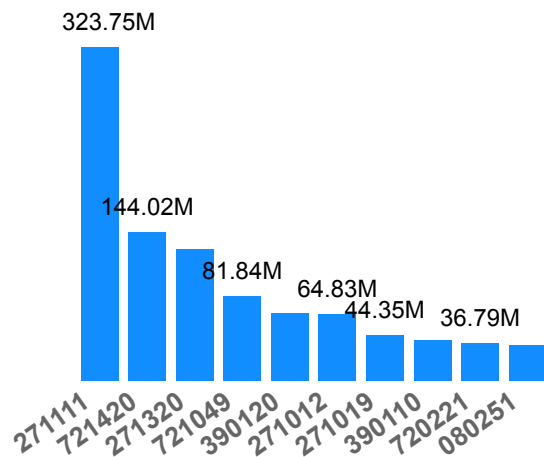
انتخاب سال صادرات

All

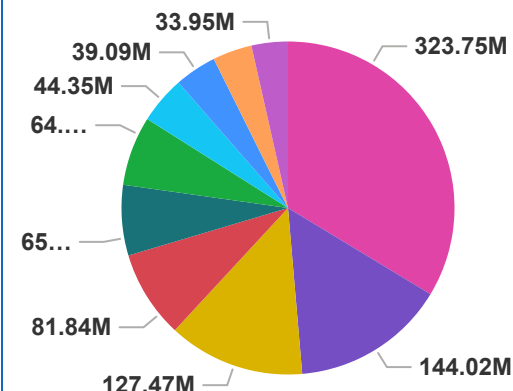
نمودار رشد صادرات ایران به ارمنستان



ارزش ده کالا مهم صادراتی به ارمنستان



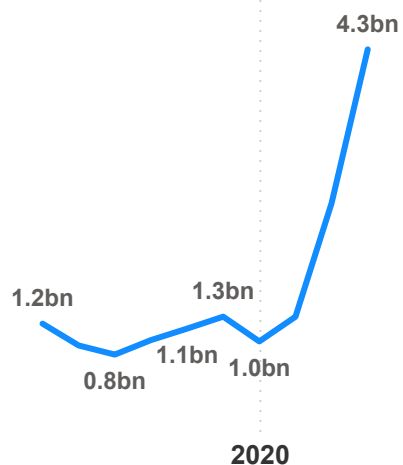
ارزش ده کالا مهم صادراتی ایران به ارمنستان



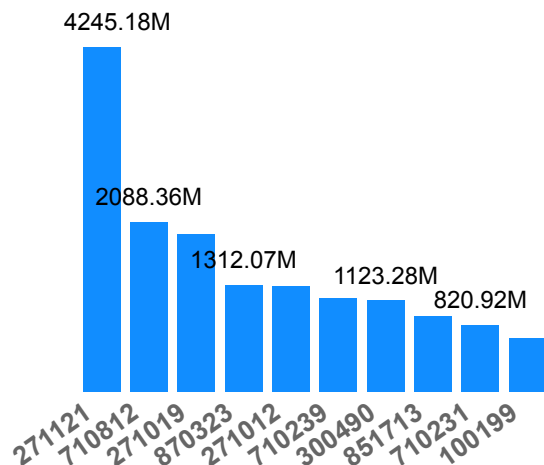
ده کالا مهم صادراتی ایران به ارمنستان

HS Code	First Product Description
080251	Fresh or dried pistachios, in shell
271012	Light oils and preparations, of petroleum bituminous minerals which >= 90% by weight of the total weight of the preparation
271019	Medium oils and preparations, of petroleum bituminous minerals, not containing bitumen
271111	Natural gas, liquefied
271320	Petroleum bitumen
390110	Polyethylene with a specific gravity of less than 0.96
Total	Bars and rods, of iron or non-alloy steel, in primary forms, of other than the following: indentations, ribs, grooves or other deformations ...

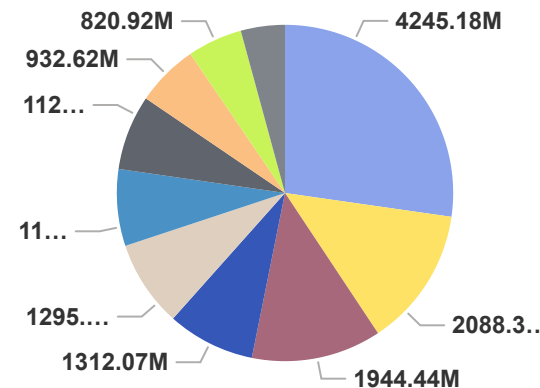
نمودار رشد واردات ارمنستان از سراسر جهان



ارزش ده کالای وارداتی ارمنستان از سراسر جهان



ارزش ده کالا وارداتی ارمنستان از سراسر جهان



ده کالای وارداتی ارمنستان از سراسر جهان

HS Code	First Product Description
100199	Wheat and meslin (excl. seed for sowing) of durum wheat
271012	Light oils and preparations, of petroleum bituminous minerals which >= 90% by weight of the total weight of the preparation
271019	Medium oils and preparations, of petroleum bituminous minerals, not containing bitumen
271121	Natural gas in gaseous state
300490	Medicaments consisting of mixed or uncombined products for therapeutic or prophylactic purposes
Total	Diamonds, worked, but not mounted or set in jewelry (excl. industrial diamonds)

ارزش صادرات آمار ITC

995.45M

ارزش صادرات آمار گمرک ایران

1.05bn

شرح کالا

.... تخم نطفه دار شترمرغ برا؟ تول؟ د مولد

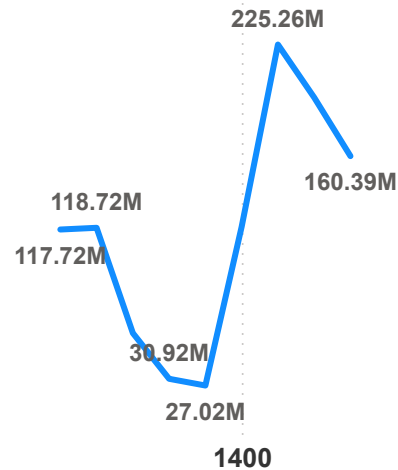
انتخاب سال

All

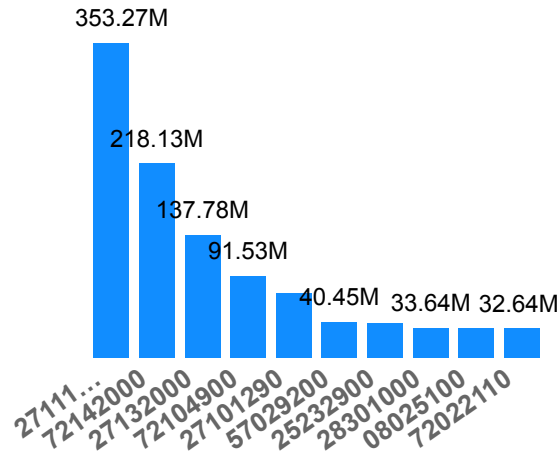
انتخاب سال ITC

All

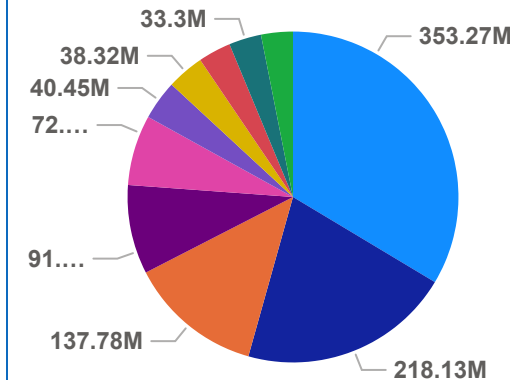
نمودار رشد ده کالای صادراتی براساس گمرک ایران



ارزش ده کالای صادراتی براساس گمرک ایران



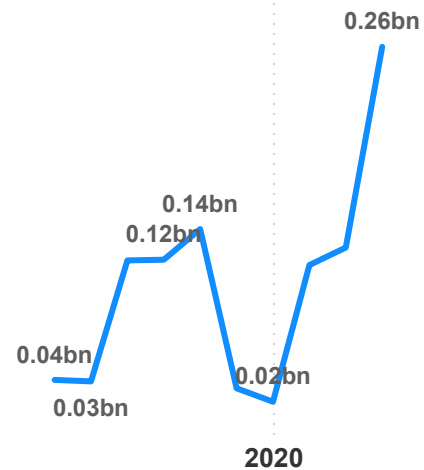
ارزش ده کالای صادراتی براساس گمرک ایران



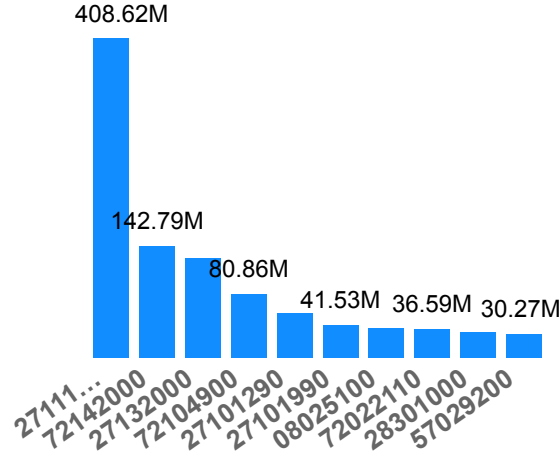
ده کالای صادراتی ایران براساس آمار گمرک ایران

HS Code	First Product Description
27101290	سایر روغنهایسبک و فرآورده ها بجز بنزین
08025100	پسته ها با پوست تازه یا خشک
25232900	سیمان سفید پرتلند بجز رنگ شده به طور مصنوعی
28301000	سولفور سدیم
72022110	یوم دارا ی بیش از 55 درصدولی مساوی یا کمتر از 80 درصد وزنی سیلیسیوم
27132000	فیرنفت
57029200	غیرمخملی باف، از مواد نسجی سنتتیک یا مصنوعی آماده مصرف
27111190	ع شده درظروف یک هزار سانتی متر مکعب وبیشتر
72104900	از آهن یا فولاد غیر ممزوج تحت نورد شده، یا پهنای
Total	سایر روغنهایسبک و فرآورده ها بجز بنزین

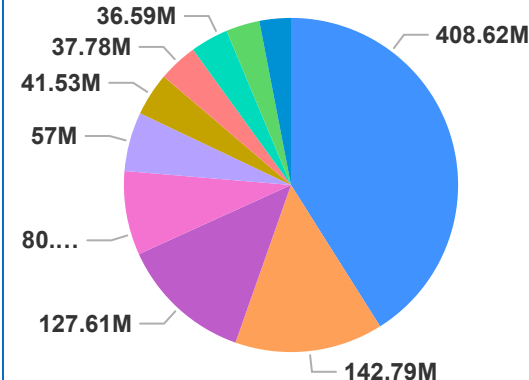
نمودار رشد ده کالای صادراتی اتاق بازرگانی بین المللی



ارزش ده کالای صادراتی اتاق بازرگانی بین المللی



ارزش ده کالای صادراتی اتاق بازرگانی بین المللی



ده کالای صادراتی ایران آمار اتاق بازرگانی بین المللی

Tariff Line	First Product Description
08025100	Other nuts, fresh or dried, whether or shelled or peeled: Pistachios: is shel
27101290	Petroleum oils and oils obtained from bituminous minerals (other than cruc preparations ...
27101990	Petroleum oils and oils obtained from bituminous minerals (other than cruc preparations ...
27111190	Natural gas, liquefied (detailed label available)
Total	Carpets and other textile floor coveri woven, not tufted or not flocced, whe ...

ارزش صادرات آمار ITC

1.05M

شرح کالا

Cane molasses resulting from the extraction or refining of sugar

انتخاب شماره فصل

17

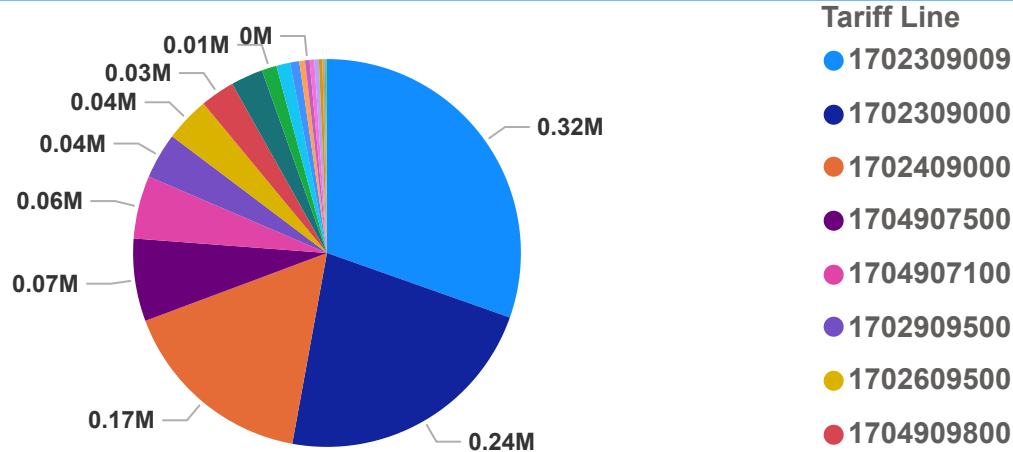
انتخاب سال

All

انتخاب کد تعرفه

All

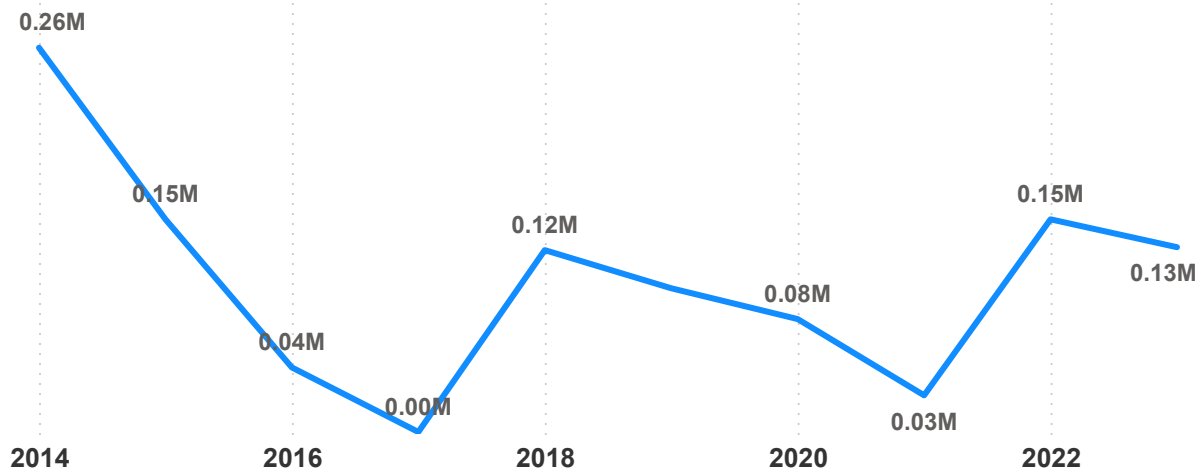
ارزش کالاهای صادراتی اتاق بازرگانی بین المللی



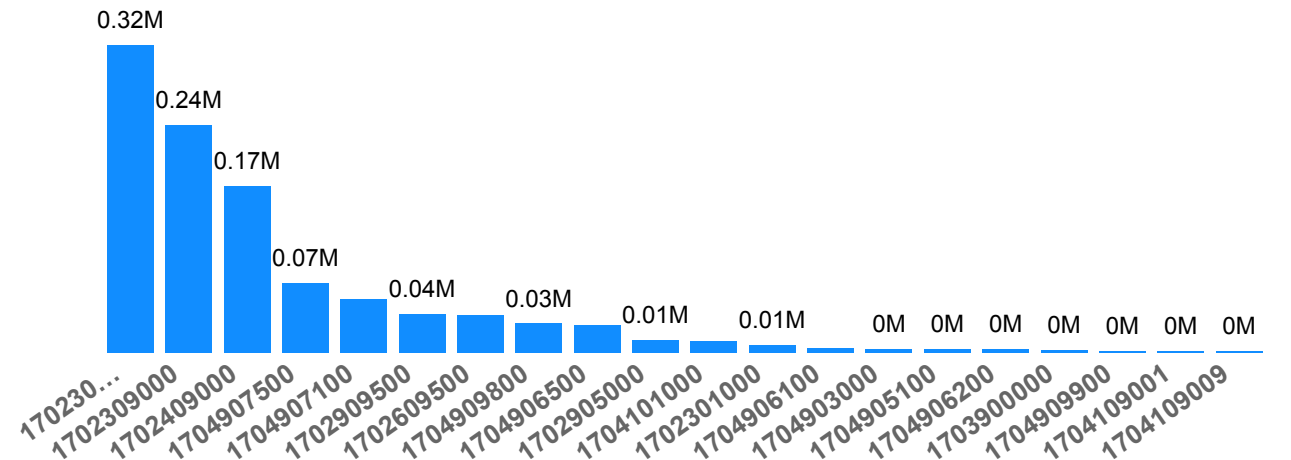
کالاهای صادراتی ایران آمار اتاق بازرگانی بین المللی

Tariff Line	First Product Description
1702309009	Glucose&glucose syrup nt cntg fruct/cntg in dry state ...
1702309000	Glucose in solid form and glucose syrup, not containing added flavouring or matter ...
1702409000	Glucose inc syrup cntg in dry state min 20% but ...
1704907500	Sugar confectionery nes (includg white chocolate),not containg cocoaother: toffees, ...
1704907100	Sugar confectionery nes (includg white chocolate),not containg cocoaother: boiled ...
1702909500	Sugar nes, including invert sugarother, including invert sugar and other suga syrup ...
1702609500	Fructose&fructose syrup nes cntg in dry state >50% by wght of fructoseother
1704109000	Chewing gum containing sugar, except medicinalchewing gum, whether or no coated: comprising ...
Total	

نمودار رشد کالاهای صادراتی اتاق بازرگانی بین المللی



ارزش کالاهای صادراتی ایران آمار اتاق بازرگانی بین المللی



ارزش واردات (دلار)

152.46M

ارزش صادرات (دلار)

1.05bn

شرح کالا

.... تخم نطفه‌دار شترمرغ برا؟ تول؟ د موند

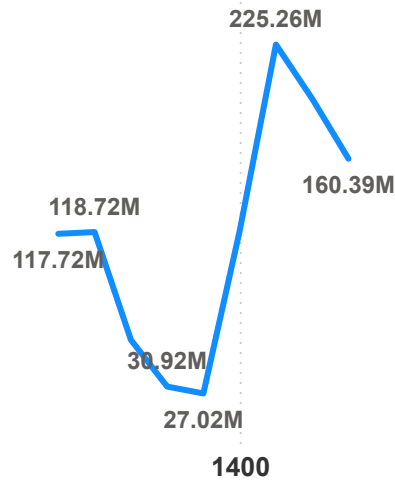
انتخاب سال صادرات

All

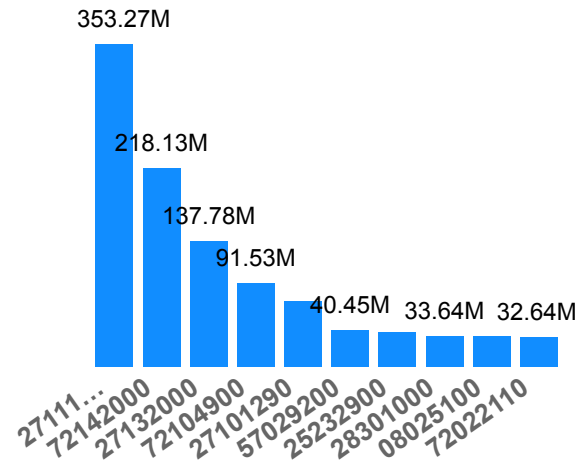
انتخاب سال واردات

All

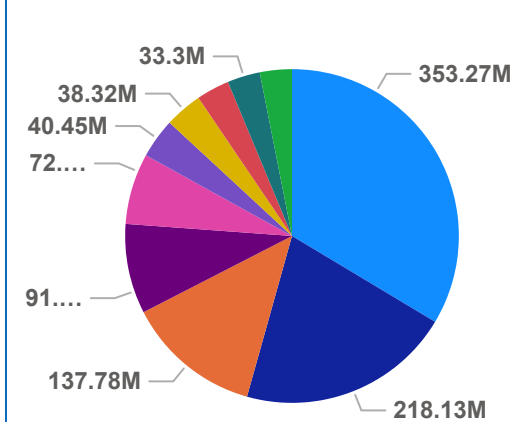
نمودار رشد صادرات براساس آمار گمرک ایران



ارزش ده کالای صادراتی براساس آمار گمرک ایران



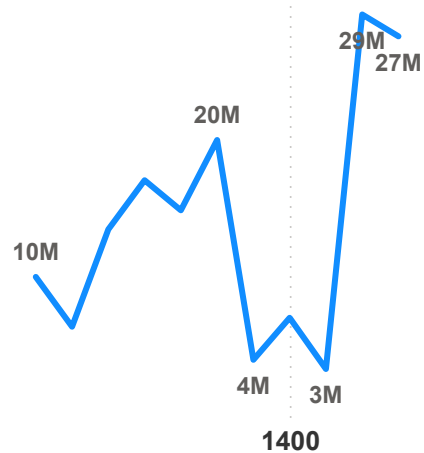
ارزش ده کالای صادراتی براساس آمار گمرک ایران



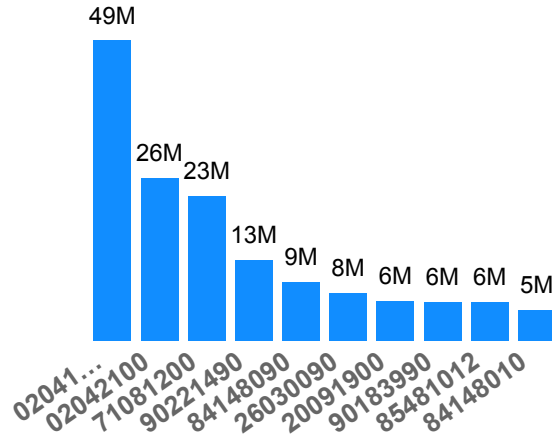
ده کالای صادراتی براساس آمار گمرک ایران

HS Code	First Product Description
27111190	ع شده در ظروف یک هزار سانتی متر مکعب و بیشتر
72142000	فولادی، گرم نورد شده دارای دندانه، برآمدگی گودی تاب داده شده، یا با تغییر شکل یافتگی های حاصل از نورد
27132000	قیر نفت
72104900	از آهن یا فولاد غیر ممزوج تخت نورد شده، با پهنای دود شده باروی غیر مذکور در جای حداقل 600mm دیگر
27101290	سایر روغنهایسبک و فرآورده ها بجز بنزین
57029200	غیرمخملی باف، از مواد نسجی سنتتیک یا مصنوعی آماده مصرف
25232900	سماز، سفید یا تلند بجز رنگ شده به طه، مصنه ع
<b>Total</b>	سایر روغنهایسبک و فرآورده ها بجز بنزین

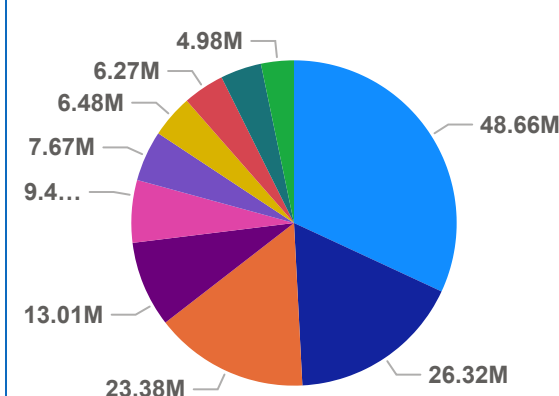
نمودار رشد واردات بر اساس آمار گمرک



ارزش ده کالای وارداتی بر اساس آمار گمرک



ده کالای وارداتی بر اساس آمار گمرک



ده کالای وارداتی بر اساس آمار گمرک ایران

HS Code	First Product Description
02041000	لاشه و شقه بره، تازه یا سرد کرده
02042100	یوانات از نوع گوسفند (باستثنای بره) تازه یا سرد کرده
20091900	به غیر از نوع یخ زده و یخ نرذده با يك مقیاس بریکس از 20 تجاوز نکند
26030090	کنسانتره مس
71081200	کال خام (از جمله طلای آبکاری شده با پلاتین)، برای مصارف غیر پولی
84148010	کمپرسورهای پیچی (Air End) واحدهای هواساز (screw compressor)
<b>Total</b>	به غیر از نوع یخ زده و یخ نرذده با يك مقیاس بریکس از 20 تجاوز نکند

## پتانسیل های وارداتی ارمنستان

### شرح گروه کالایی

آخال و تفاله صنایع خوراکسازی؛ خوراکی های آماده برای حیوانات

ارزش واردات (دلار)

46.49bn

انتخاب سال

All

### شرح کالا

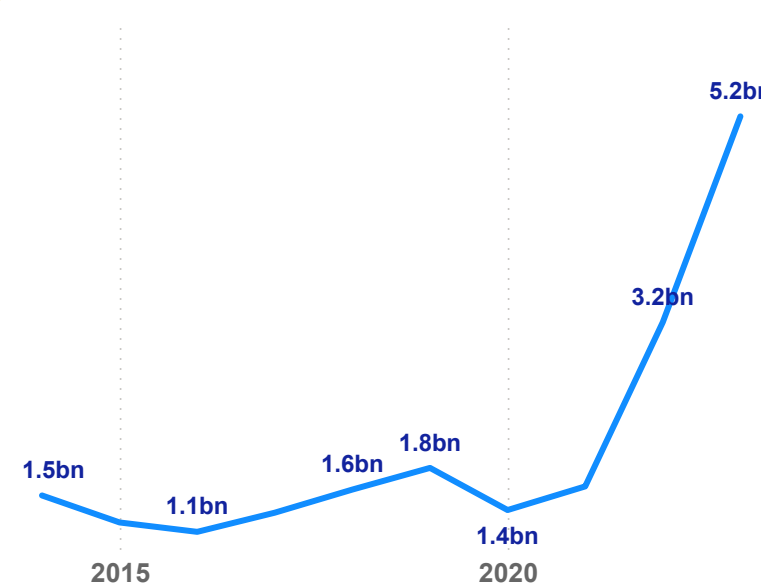
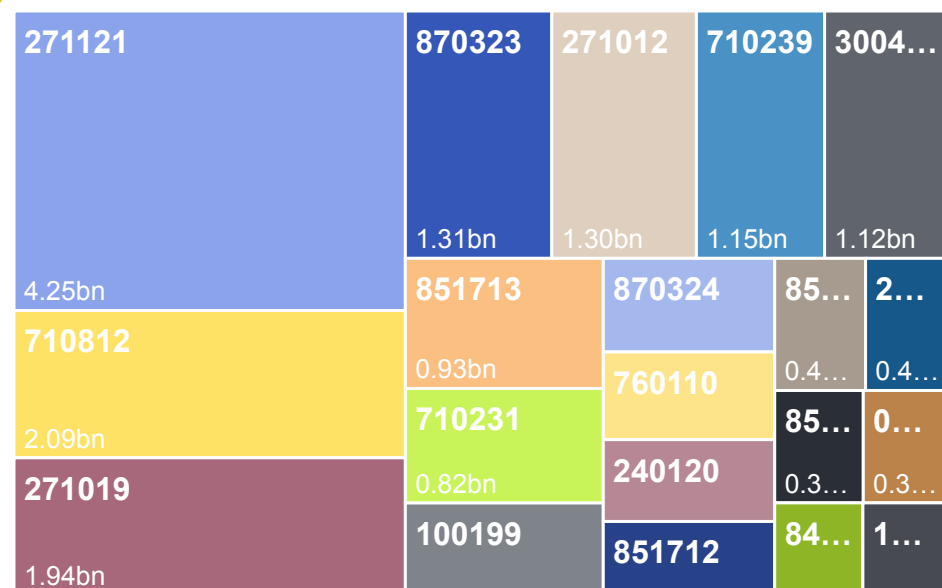
"Agarbatti" and other odoriferous preparations which operate by burning

ارزش واردات (دلار)

19.80bn

کد تعرفه

020714



کد تعرفه (HS Code)

17019100

صادرات گروه کالایی ایران به ارمنستان بر اساس آمار گمرک ایران

انتخاب گروه کالایی

All

انتخاب شماره فصل

17

شرح کالا

حتی پوشیده شده از قند و شکر (Chewingum) آدامس

شرح گروه کالایی

قند و شکر و شیرینی

انتخاب سال

All

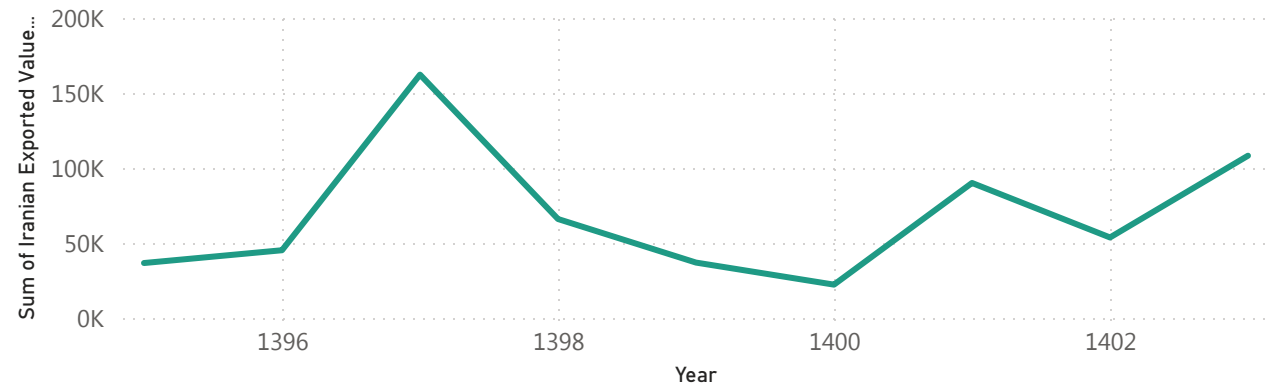
نمودار گروه کالایی



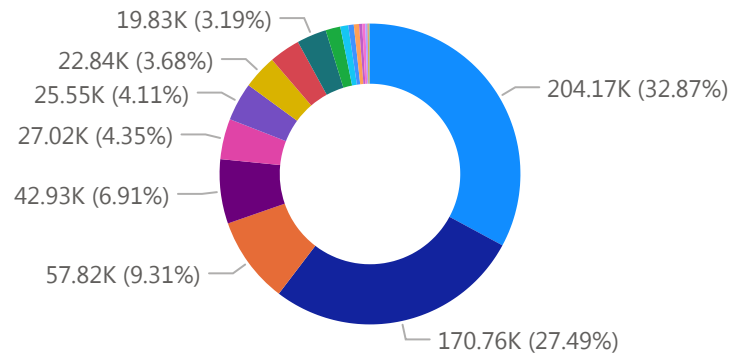
قند و شکر و شیرینی

نمودار خطی گروه کالایی

Product Group ● قند و شکر و شیرینی



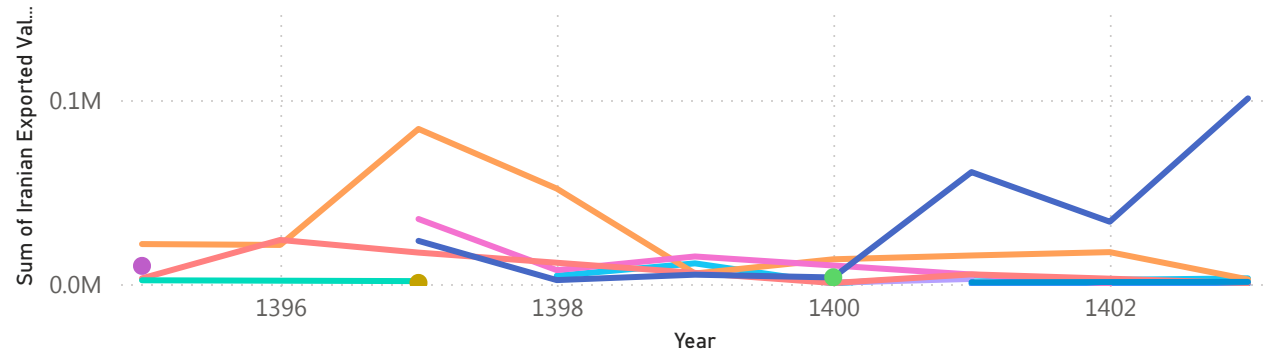
نمودار کالا



- سایر شیرینی ها بدون کاکائو
- شربت گلوکز و دکستروز منو...
- سایر فروکتوزها و شربت ها
- شربت گلوکز و دکستروز منو...
- آدامس (Chewingum)...
- شیرینی همچنین شکلات س

نمودار خطی کالا

HS Code ● 17019100 ● 17019900 ● 17023010 ● 17023090 ● 17026000 ● 17029010 ● 17039000



## انتخاب فصل سیستم نمائکلاتور

All

## انتخاب شماره فصل

17

## ارزش کالاهای صادراتی ایران به ارمنستان بر اساس آمار گمرک ایران

## شرح کالا

حتی پوشیده شده از قند و شکر (Chewinggum) آدامس

## کد تعرفه

17019100

## ارزش صادرات (دلار)

621.16K

## انتخاب کد تعرفه

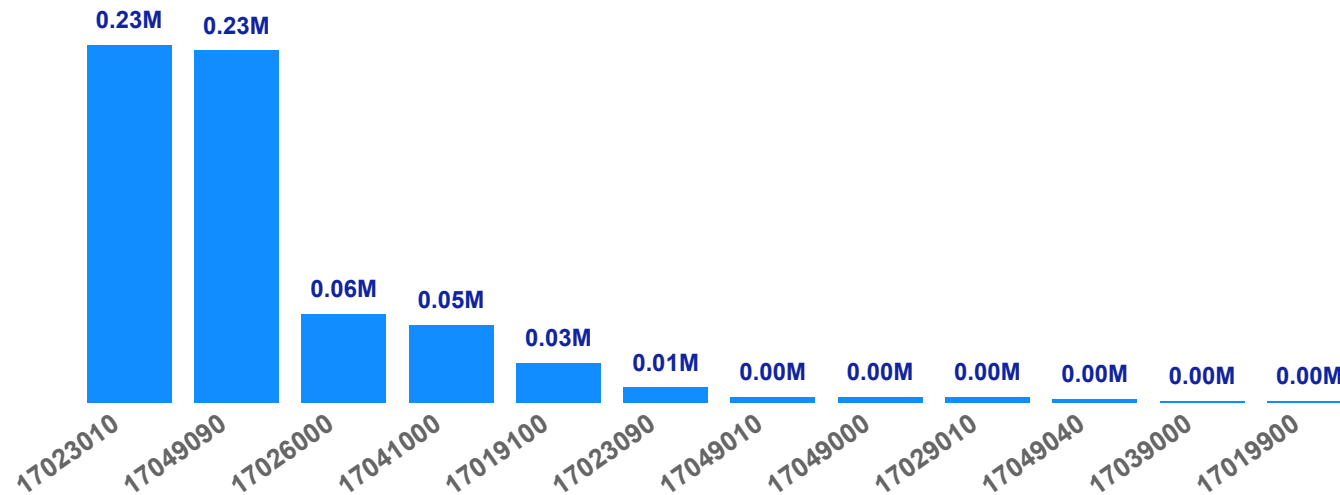
All

## انتخاب سال

All

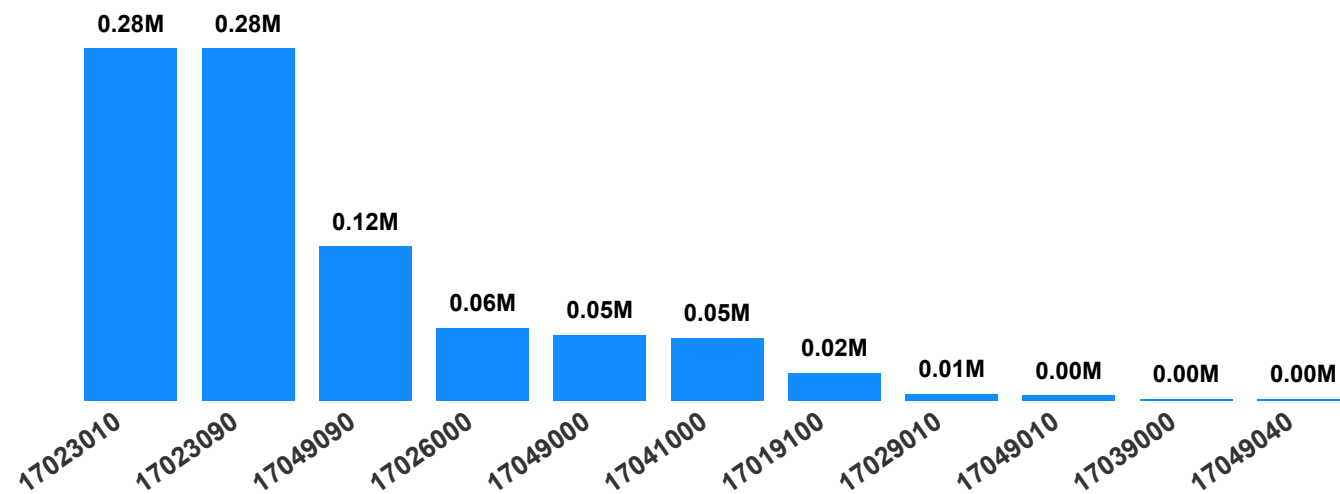
## عنوان فصل سیستم نمائکلاتور

فصل هفدهم: قند و شکر و شیرینی



## ارزش کالاهای صادراتی ایران به ارمنستان بر اساس آمار ارسال شده توسط ایران به اتاق بازرگانی بین المللی

## نمودار میله ای ارزش صادراتی کالا (دلار)



## شرح کالا

Cane or beet sugar and chemically pure sucrose, in solid form:  
Other: Containing added flavouring ...

## کد تعرفه

17019100

## ارزش صادرات (دلار)

878.00K

## انتخاب کد تعرفه

All

## انتخاب سال

All

## عنوان فصل سیستم نمائکلاتور

فصل هفدهم: قند و شکر و شیرینی



انتخاب فصل سیستم نمائکلاتور

All

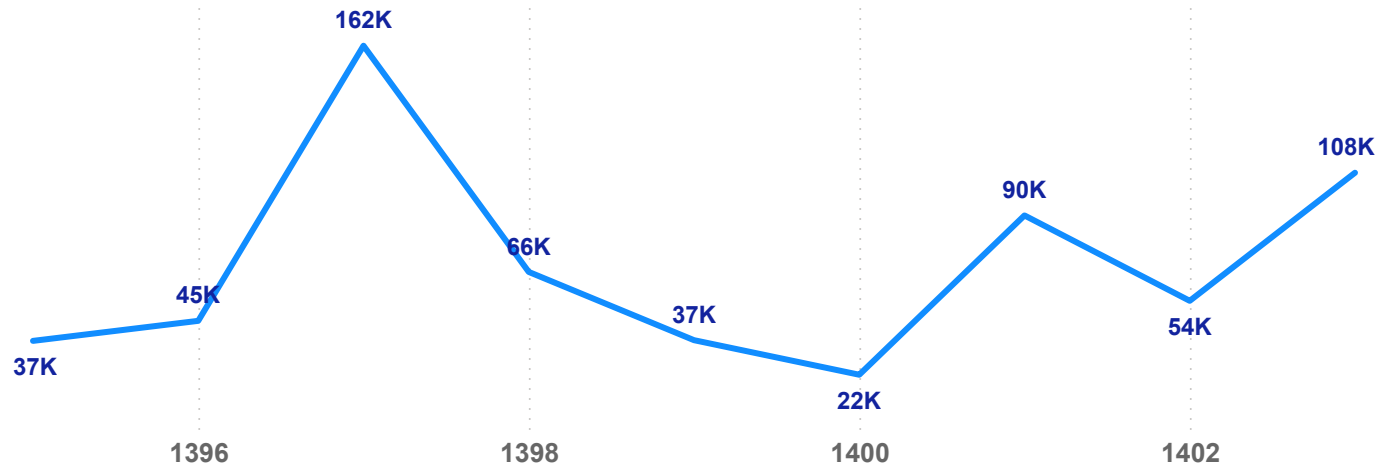
انتخاب شماره فصل

17

روند تغییرات صادرات کالا از ایران به ارمنستان براساس آمار گمرک ایران

شرح کالا

حتي پوشيده شده از قند و شکر (Chewinggum) آدامس



کد تعرفه

17019100

ارزش صادرات (دلار)

621.16K

انتخاب کد تعرفه

All

عنوان فصل سیستم نمائکلاتور

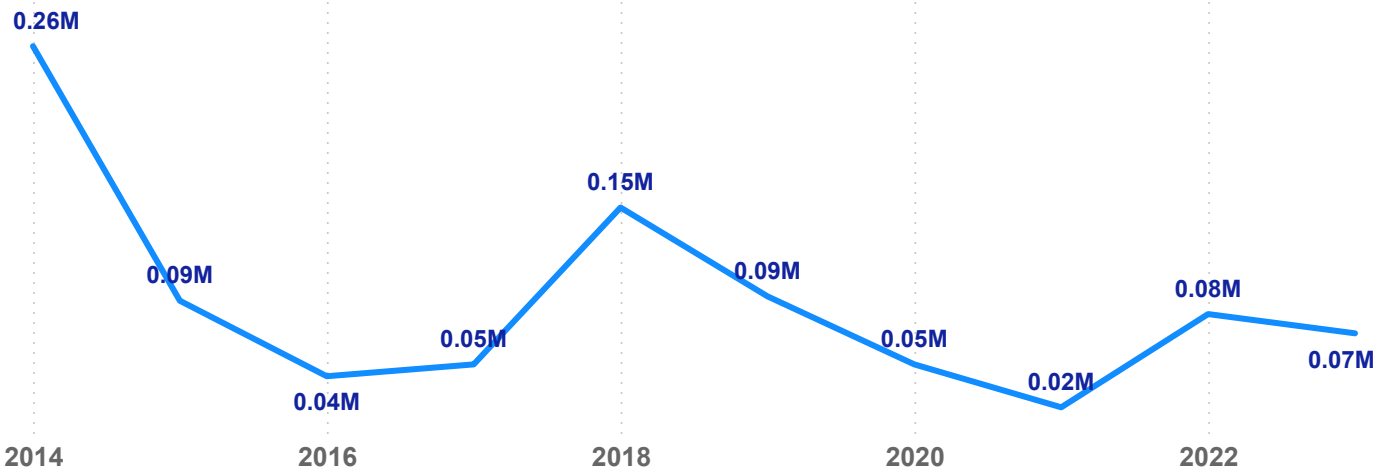
فصل هفدهم: قند و شکر و شیرینی

انتخاب سال

All

روند تغییرات صادراتی کالا از ایران به ارمنستان بر اساس آمار ارسال شده توسط ایران به اتاق بازرگانی بین المللی

نمودار خطی ارزش صادراتی کالا (دلار)



شرح کالا

Cane or beet sugar and chemically pure sucrose, in solid form:  
Other: Containing added flavouring ...

کد تعرفه

17019100

ارزش صادرات (دلار)

878.00K

انتخاب کد تعرفه

All

عنوان فصل سیستم نمائکلاتور

فصل هفدهم: قند و شکر و شیرینی

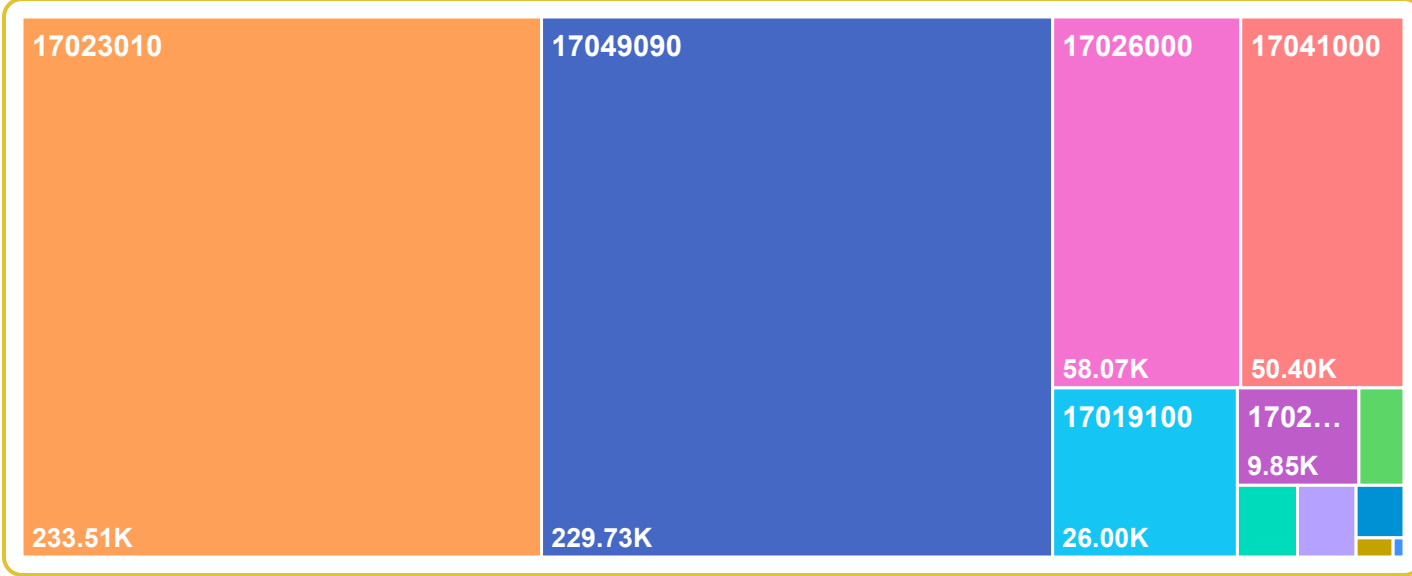
انتخاب سال

All

نمودار درختی صادرات ایران به ارمنستان براساس آمار گمرک ایران

انتخاب شماره فصل

انتخاب فصل سیستم نمائگلاتور



شرح کالا  
حتي پوشيده شده از قند و شکر (Chewinggum) آدامس

انتخاب کد تعرفه

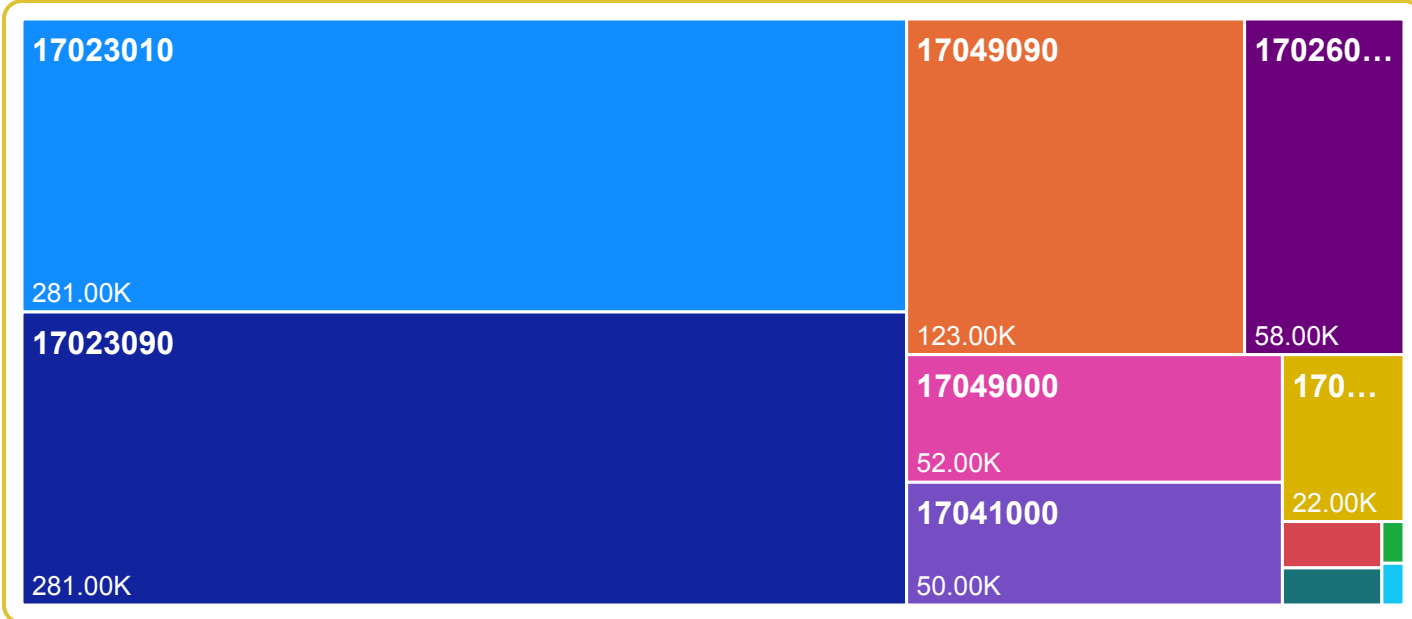
کد تعرفه

ارزش صادرات (دلار)

انتخاب سال

عنوان فصل سیستم نمائگلاتور  
فصل هفدهم: قند و شکر و شیرینی

نمودار درختی صادرات ایران به ارمنستان براساس آمار ارسال شده توسط ایران به اتاق بازرگانی بین المللی



شرح کالا  
Cane or beet sugar and chemically pure sucrose, in solid form:  
Other: Containing added flavouring ...

انتخاب کد تعرفه

کد تعرفه

ارزش صادرات (دلار)

انتخاب سال

عنوان فصل سیستم نمائگلاتور  
فصل هفدهم: قند و شکر و شیرینی

انتخاب فصل سیستم نمائکلاتور

All

انتخاب شماره فصل

17

انتخاب سال

All

انتخاب کد تعرفه

All

عنوان فصل سیستم نمائکلاتور

فصل هفدهم: قند و شکر و شیرینی

شرح کالا

حتی پوشیده شده از قند و شکر (Chewingum) آدامس

ارزش صادرات (دلار)

621.16K

HS Code	First Product Description	Sum of Iranian Exported Value(Dollars)	Sum of Value(Rials)	Sum of Weight(Kg)
17029010	مالتو دکسترین	3,497.00	876,373,000.00	11,000.00
17023090	ک کک دکستروز	9,847.00	298,452,723.00	17,904.00
17019100	قند و شکر که به آن مواد خوشبو کننده یا رنگ کننده اضافه شده	26,002.00	6,437,561,226.00	40,550.00
17019900	قند و شکر تصفیه شده غیر مذکور در جای دیگر آماده مصرف	173.00	59,366,800.00	245.00
17049000	شیرینی (همچنین شکلات سفید)، بدون کاکائو، که در جای دیگری مذکور نباشد	3,586.00	127,948,190.00	2,518.00
17023010	شریت گلوکز و دکستروز منویدرات غیر تزریقی	233,514.60	27,938,584,466.00	686,703.00
17049010	سوهان	3,657.00	856,709,990.00	491.00
17026000	سایر فروکتوزها و شربت های فروکتوز، که حاوی بیش از 50% وزنی فروکتوز باشد به استثنای قند معکوس	58,065.51	5,436,972,900.00	186,240.00
17049090	سایر شیرینی ها بدون کاکائو	229,728.75	79,127,089,658.00	180,154.00
17049040	پشمک	2,094.00	797,648,879.00	1,629.00
17039000	سایر/ملاس های حاصل از استخراج یا تصفیه قند و شکر	591.00	24,822,000.00	19,680.00
17041000	حتی پوشیده شده از قند و شکر (Chewingum) آدامس	50,403.00	4,011,754,512.00	10,752.00
Total	حتی پوشیده شده از قند و شکر (Chewingum) آدامس	621,158.85	125,993,284,344.00	1,157,866.00

انتخاب فصل سیستم نامانکلاتور

All

انتخاب شماره فصل

17

انتخاب سال

All

انتخاب کد تعرفه

All

عنوان فصل سیستم نامانکلاتور

فصل هفدهم: قند و شکر و شیرینی

شرح کالا

Cane or beet sugar and chemically pure sucrose, in solid form:  
Other: Containing added flavouring ...

ارزش صادرات (دلار)

878.00K

Tariff Line	First Product Description	Sum of Iranian Exported Value
17019100	Cane or beet sugar and chemically pure sucrose, in solid form: Other: Containing added flavouring ...	22,000.00
17023010	Other sugars, including chemically pure lactose, maltose, glucose and fructose, in solid form; ...	281,000.00
17023090	Other sugars, including chemically pure lactose, maltose, glucose and fructose, in solid form; ...	281,000.00
17026000	Other sugars, including chemically pure lactose, maltose, glucose and fructose, in solid form; ...	58,000.00
17029010	Sugars in solid form, incl. invert sugar and chemically pure maltose, and sugar and sugar syrup ...	5,000.00
17039000	Molasses resulting from the extraction or refining of sugar: Other	1,000.00
17041000	Sugar confectionery (including white chocolate), not containing cocoa: Chewing gum, whether ...	50,000.00
17049000	Sugar confectionery (including white chocolate), not containing cocoa: Other Cocoa beans, whole ...	52,000.00
17049010	Sugar confectionery not containing cocoa, incl. white chocolate (excl. chewing gum) (detailed ...	4,000.00
17049040	Sugar confectionery not containing cocoa, incl. white chocolate (excl. chewing gum) (detailed ...	1,000.00
17049090	Sugar confectionery not containing cocoa, incl. white chocolate (excluding chewing gum) (detailed ...	123,000.00
Total	Cane or beet sugar and chemically pure sucrose, in solid form: Other: Containing added flavouring ...	878,000.00

کد تعرفه (HS Code)

04015032

سی کالای صادراتی ایران به ارمنستان بر اساس آمار گمرک ایران

انتخاب سال

All

انتخاب کد تعرفه

All

عنوان فصل سیستم نامانکلاتور

فصل اول: حیوانات زنده

شرح کالا

---- تخم نطفه‌دار شترمرغ برا؟ تول؟ د مولد

ارزش صادرات (دلار)

1.40bn

27111190

27132000

57029200

25232900

28301000

08025100

72022110

69072200

721310...

08051...

3902...

7408...

081...

72104900

72139110

73066110

70051030

39011...

0401...

72142000

39012020

73089090

39012010

73082000

73...

27101290

28257000

27101990

63053300

39201090

کد تعرفه (HS Code)

04015032

سی کالای صادراتی ایران به ارمنستان بر اساس آمار ارسال شده توسط ایران به اتاق بازرگانی بین المللی

انتخاب سال

All

انتخاب کد تعرفه

All

عنوان فصل سیستم نامکلاتور

فصل اول: حیوانات زنده

شرح کالا

"AC generators ""alternators"", of an output > 750 kVA (excl. photovoltaic generators)" (detailed ...

ارزش صادرات (دلار)

04015032

27111190

72142000

27101290

57029200

25232900

390210...

39012...

27101990

72131010

69072200

28342...

72139...

27132000

08025100

70051030

28257...

73066...

3901...

72022110

08051000

39011030

69...

73...

72104900

28301000

63053300

73082000

08105000

39201090

04015032

انتخاب فصل سیستم نمائکلاتور

All

انتخاب شماره فصل

17

روند تغییرات صادرات کالا از ایران به ارمنستان براساس آمار ارسال شده توسط ایران به اتاق بازرگانی بین المللی گمرک ایران

شرح کالا

Beet molasses resulting from the extraction or refining of sugar

کد تعرفه

170191

ارزش صادرات (دلار)

890.00K

انتخاب کد تعرفه

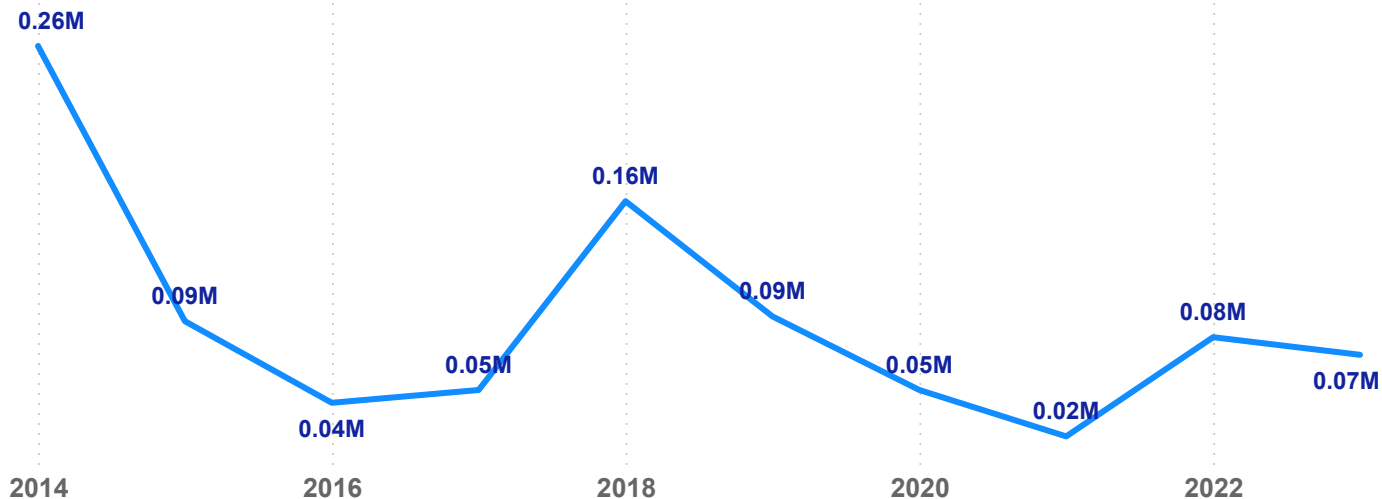
All

عنوان فصل سیستم نمائکلاتور

فصل هفدهم: قند و شکر و شیرینی

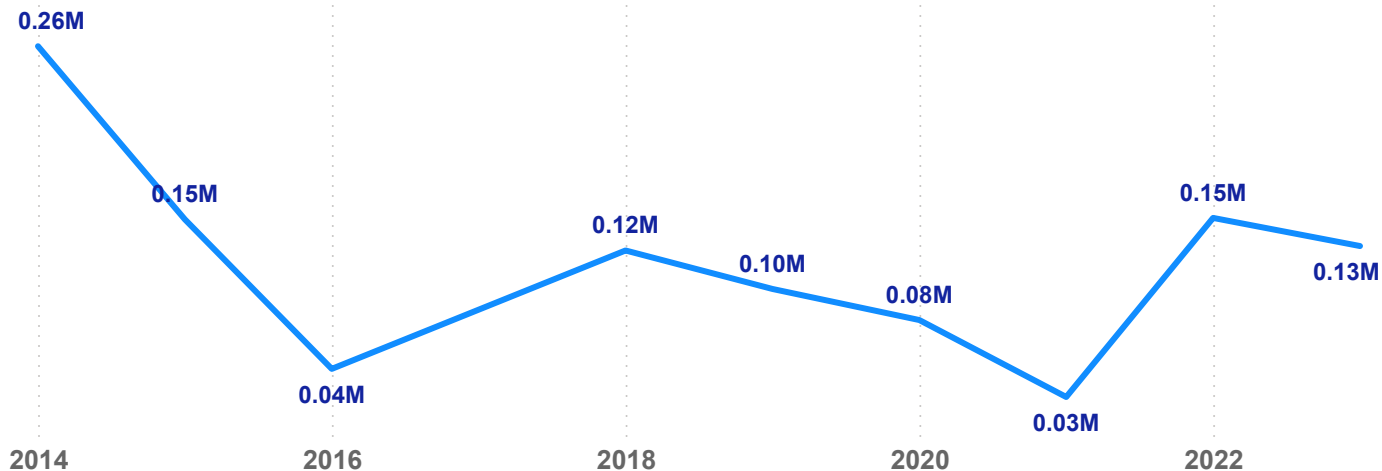
انتخاب سال

All



روند تغییرات صادراتی کالا از ایران به ارمنستان بر اساس آمار ارسال شده توسط ارمنستان به اتاق بازرگانی بین المللی

نمودار خطی ارزش صادراتی کالا (دلار)



شرح کالا

Beet molasses resulting from the extraction or refining of sugar

کد تعرفه

170230

ارزش صادرات (دلار)

1.05M

انتخاب کد تعرفه

All

عنوان فصل سیستم نمائکلاتور

فصل هفدهم: قند و شکر و شیرینی

انتخاب سال

All

کد تعرفه (HS Code)

17019100

انتخاب گمرک ترخیصی

All

نام گمرکات ترخیص کننده کالاهای صادراتی ایران به ارمنستان

انتخاب سال

All

انتخاب کد تعرفه

All

انتخاب فصل سیستم نامکلاتور

All

انتخاب شماره فصل

17

عنوان فصل سیستم نامکلاتور

فصل هفدهم: قند و شکر و شیرینی

شرح کالا

حتی پوشیده شده از قند و شکر (Chewingum) آدامس

ارزش صادرات (دلار)

621.16K

Customs Name	First Product Description	Sum of Iranian Exported Value(Dollars)	Sum of Value(Rials)	Sum of Weight(Kg)
تبریز	حتی پوشیده شده از قند و شکر (Chewingum) آدامس	138,166.00	49,076,639,905.00	135,397.00
البرز(فرودگاه پیام)	سایر فروکتوزها و شربت های فروکتوز، که حاوی بیش از 50% وزنی فروکتوز باشد به استثنای قند معکوس	128,641.94	9,726,042,480.00	399,195.00
قزوین	شربت گلوکز و دکستروز منویدرات غیر تزریقی	63,993.00	4,602,078,832.00	140,812.00
منطقه ویژه اقتصادی پیام	سایر شیرینی ها بدون کاکائو	63,820.00	17,156,673,815.00	219,330.00
نوردوز	سایر شیرینی ها بدون کاکائو	48,497.00	16,856,387,296.00	41,709.00
تبریز	حتی پوشیده شده از قند و شکر (Chewingum) آدامس	43,775.00	3,977,761,800.00	35,511.00
قزوین	شربت گلوکز و دکستروز منویدرات غیر تزریقی	41,833.16	3,037,544,889.00	121,790.00
منطقه ویژه اقتصادی کاوه	سایر شیرینی ها بدون کاکائو	30,200.00	12,583,146,501.00	10,732.00
غرب تهران	حتی پوشیده شده از قند و شکر (Chewingum) آدامس	24,876.00	1,874,058,504.00	7,423.00
منطقه ویژه اقتصادی سهلان	پشمک	8,136.00	2,853,167,945.00	8,054.00
حوزه تجاری فرودگاه امام خمینی	حتی پوشیده شده از قند و شکر (Chewingum) آدامس	6,916.00	234,742,872.00	367.00
فرودگاه امام خمینی (ره)	حتی پوشیده شده از قند و شکر (Chewingum) آدامس	6,157.00	258,602,400.00	577.00
قم	سایر شیرینی ها بدون کاکائو	5,721.00	1,496,814,671.00	665.00
اصفهان	قند و شکر که به آن مواد خوشبو کننده یا رنگ کننده اضافه شده	4,631.00	1,085,256,876.00	11,579.00
ارومیه	سایر شیرینی ها بدون کاکائو	2,008.00	755,630,480.00	2,077.00
جلفا	شیرینی (همچنین شکلات سفید)، بدون کاکائو، که در جای دیگری مذکور نباشد	1,880.00	139,540,590.00	2,042.00
ارومیه	سایر/ملاس های حاصل از استخراج یا تصفیه قند و شکر	591.00	24,822,000.00	19,680.00
مشهد	شیرینی (همچنین شکلات سفید) بدون کاکائو که در جای دیگری مذکور نباشد	529.75	46,444,590.00	292.00
منطقه ویژه اقتصادی ارومیه	سایر شیرینی ها بدون کاکائو	501.00	137,303,058.00	262.00



کد تعرفه (HS Code)

17019100

انتخاب گمرک ترخیصی

All

نام گمرکات ترخیص کننده کالاهای صادراتی ایران به ارمنستان

انتخاب سال

All

انتخاب کد تعرفه

All

انتخاب فصل سیستم نامانکلاتور

All

انتخاب شماره فصل

17

عنوان فصل سیستم نامانکلاتور

فصل هفدهم: قند و شکر و شیرینی

شرح کالا

حتی پوشیده شده از قند و شکر (Chewingum) آدامس

ارزش صادرات (دلار)

621.16K

تبریز

قزوین

نوردوز

منطقه ویژه ا

غرب تهران

1704...

17019100

17049090

17049010

1701...

تبریز

17041000

17049090

1704...

17023010

170...

17049090

17049090

البرز (فرودگاه پیام)

منطقه ویژه اقتصادی پیام

منطقه ویژه اق

قم

17049090

17041000

17023...

17049040

1...

حوزه تجاری ...

1704...

17...

17041000

فرودگاه امام خ

ارومیه

17023010

17026000

17023010

17029...

1...

17023010

17041000

جلفا

کد تعرفه (HS Code)

17019100

روند صادرات کالا از گمرکات ایران به ارمنستان براساس آمار گمرک ایران

انتخاب گمرک

All

انتخاب سال

All

انتخاب کد تعرفه

All

انتخاب فصل سیستم نمائکلاتور

All

انتخاب شماره فصل

17

عنوان فصل سیستم نمائکلاتور

فصل هفدهم: قند و شکر و شیرینی

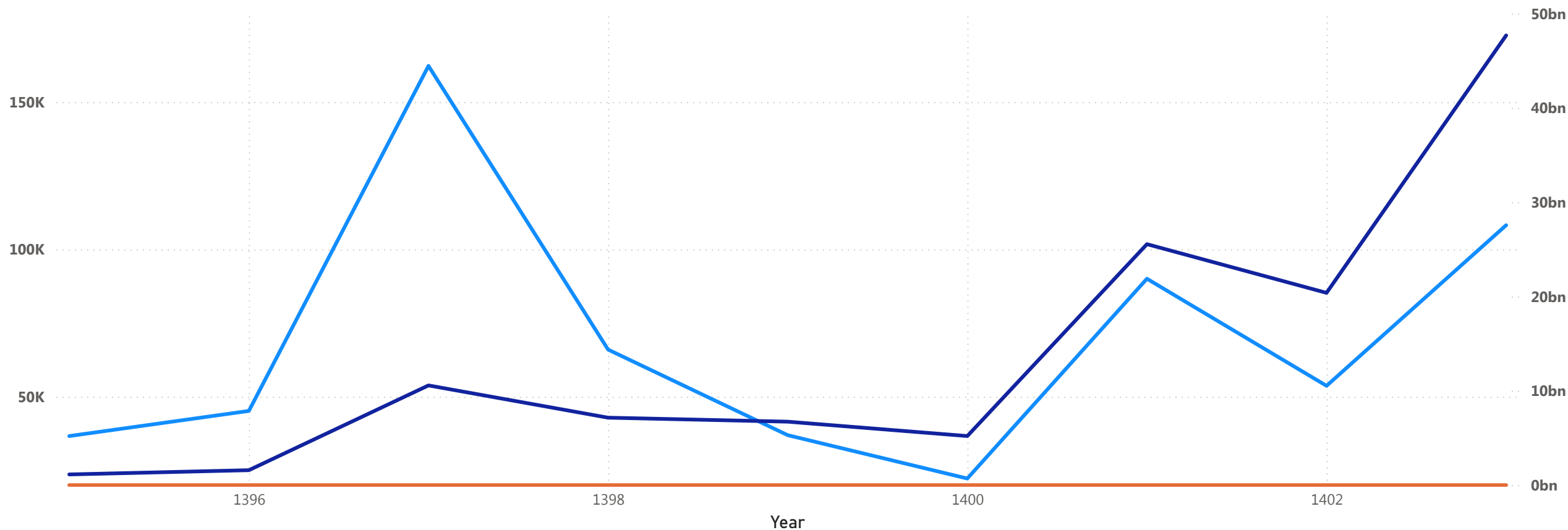
شرح کالا

حتي پوشيده شده از قند و شکر (Chewinggum) آدامس

ارزش صادرات (دلار)

621.16K

Sum of Iranian Exported Value(Dollars) Sum of Value(Rials) Sum of Weight(Kg)



عنوان فصل سیستم نمانکلاتور

فصل اول: حیوانات زنده

میزان واردات (دلار)

35.59bn

میزان صادرات (دلار)

21.77bn

تراز تجاری (دلار)

-13.81bn

Year	Chapter Description	2019 First Industry Chapter	Sum of Exports in value	Sum of Imports in value	Sum of Net trade in value	2020 First
	فصل بیست و هفتم: سوخت‌های معدنی، روغن‌های معدنی و محصولات حاصل از تقطیر آنها؛ مواد قیری؛ فصل هشتاد و چهارم: راکتورهای هسته‌ای، دیگ‌های بخار و آبگرم، ماشین‌آلات و وسایل مکانیکی؛ اجزاء و قطعات آن	27	68,879,000.00	765,447,000.00	-696,568,000.00	27
	فصل هشتاد و هفتم: وسایل نقلیه زمینی غیر از نواقل روی خط‌راه‌آهن یا تراموای، و اجزاء و قطعات و متفرعات آنها	84	27,548,000.00	489,332,000.00	-461,784,000.00	84
	فصل هشتاد و پنجم: ماشین‌آلات و دستگاه‌های برقی و اجزاء و قطعات آنها؛ دستگاه‌های ضبط و پخش صوت، دستگاه‌های ضبط و پخش صوت و تصویر تلویزیونی، اجزاء و قطعات و متفرعات این دستگاه‌ها	87	23,582,000.00	293,751,000.00	-270,169,000.00	87
	فصل هشتاد و پنجم: ماشین‌آلات و دستگاه‌های برقی و اجزاء و قطعات آنها؛ دستگاه‌های ضبط و پخش صوت، دستگاه‌های ضبط و پخش صوت و تصویر تلویزیونی، اجزاء و قطعات و متفرعات این دستگاه‌ها	85	16,889,000.00	371,581,000.00	-354,692,000.00	85
	فصل سی ام: محصولات دارویی	30	23,092,000.00	209,581,000.00	-186,489,000.00	30
	فصل سی و نهم: مواد پلاستیکی و اشیای ساخته شده از این مواد	39	12,355,000.00	147,997,000.00	-135,642,000.00	39
	فصل هفتاد و سوم: مصنوعات از چدن، آهن یا فولاد	73	2,428,000.00	91,984,000.00	-89,556,000.00	73
	فصل چهل و هشتم: کاغذ و مقوا؛ اشیای ساخته شده از خمیر کاغذ، از کاغذ یا از مقوا	48	954,000.00	90,818,000.00	-89,864,000.00	48
	فصل دهم: غلات	10	12,000.00	73,536,000.00	-73,524,000.00	10
	فصل دوم: گوشت و احشای خوراکی	02	8,266,000.00	81,922,000.00	-73,656,000.00	02
	فصل نودم: آلات و دستگاه‌های اپتیک، عکاسی، سینماتوگرافی، سنجش، کنترل، دقت‌سنجی، آلات و دستگاه‌های طبی - جراحی؛ اجزاء و قطعات و متفرعات آنها	90	55,743,000.00	110,164,000.00	-54,421,000.00	90
	های طبی - جراحی؛ اسباب تختخواب و همانند؛ چراغ و وسایل روشنایی که در جای دیگر گفته‌فصل نود و چهارم: میل؛ میل نشده یا مشمول شماره‌های دیگر نباشد؛	94	9,280,000.00	75,457,000.00	-66,177,000.00	94
	فصل سی و سوم: روغن‌های اسانسی و شبه رزین‌ها (رزینوئیدها)؛ محصولات عطرسازی یا پاکیزگی آماده و فرآورده‌های آرایش	33	2,250,000.00	62,798,000.00	-60,548,000.00	33
	فصل پانزدهم: چربی‌ها و روغن‌های حیوانی یا نباتی؛ فرآورده‌های حاصل از تفکیک آنها؛ چربی‌های خوراکی آماده؛	15	56,000.00	51,166,000.00	-51,110,000.00	15
	فصل چهارم: کتان و اشیای ساخته شده از کتان	40	1,253,000.00	63,279,000.00	-62,026,000.00	40
	فصل چهل و چهارم: چوب و اشیای چوبی؛ زغال چوب	44	1,054,000.00	61,708,000.00	-60,654,000.00	44
	فصل بیست و سوم: آخال و تفاله صنایع خوراک‌سازی؛ خوراکی‌های آماده برای حیوانات	23	51,000.00	48,558,000.00	-48,507,000.00	23
	فصل شصت و چهارم: کفش، کت و اشیای هماتند، اجزای این اشیاء	64	1,536,000.00	55,084,000.00	-53,548,000.00	64
	فصل چهارم: شیر و محصولات لبنی؛ تخم پرندگان؛ عسل طبیعی؛ محصولات خوراکی	04	8,616,000.00	47,987,000.00	-39,371,000.00	04
	فصل هفدهم: قند و شکر و شیرینی	17	851,000.00	32,406,000.00	-31,555,000.00	17
	فصل نوزدهم: فرآورده‌های غلات، آرد، نشاسته، فکول یا شیر؛ نان‌های شیرینی	19	1,113,000.00	36,720,000.00	-35,607,000.00	19
	فصل شصت و نهم: محصولات سرامیکی	69	790,000.00	34,773,000.00	-33,983,000.00	69
	Total	01	2,618,513,000.00	5,061,619,000.00	-2,443,106,000.00	01

عنوان فصل سیستم نمانکلاتور

فصل هفدهم: قند و شکر و شیرینی

میزان واردات (دلار)

257.45M

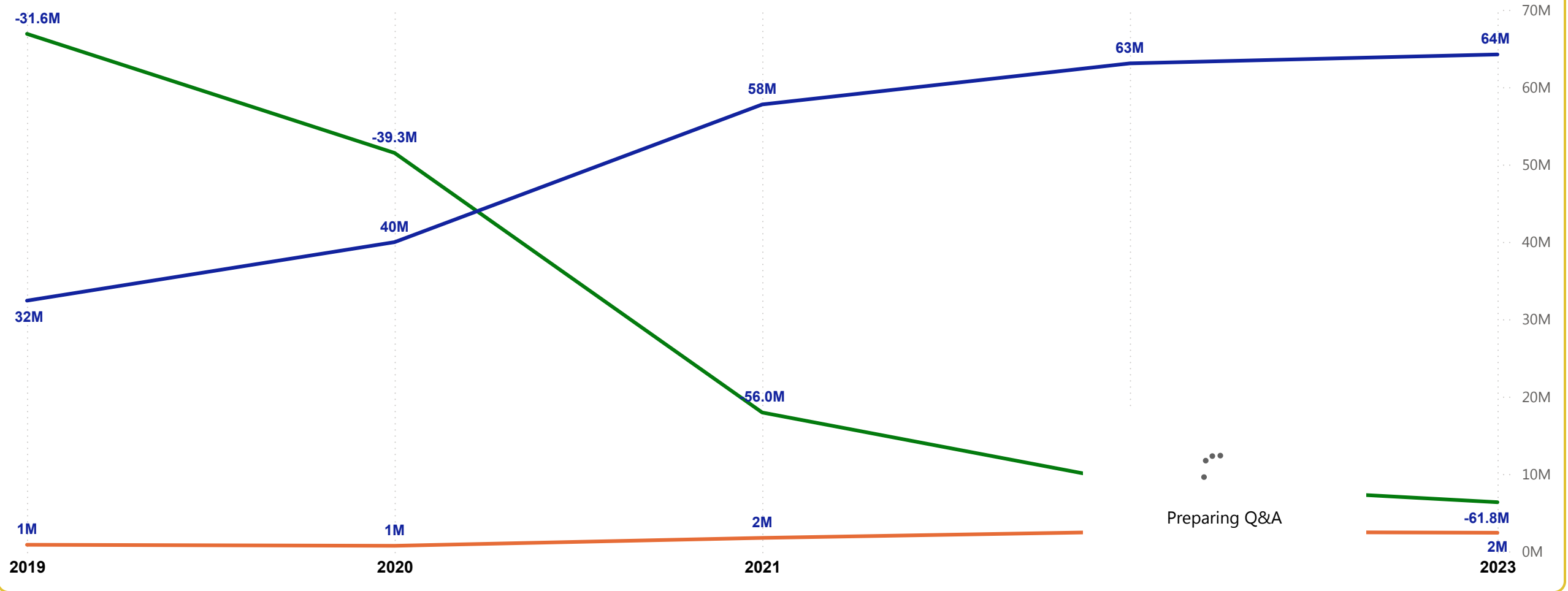
میزان صادرات (دلار)

8.26M

تراز تجاری (دلار)

-249.19M

● Sum of Net trade in value ● Sum of Imports in value ● Sum of Exports in value



مقایسه میزان صادرات ایران به ارمنستان با واردات و صادرات ارمنستان از سراسر جهان بر اساس آمار اتاق بازرگانی بین المللی

انتخاب شماره فصل

17

انتخاب سال

2023

شرح گروه کالایی

قند و شکر و شیرینی

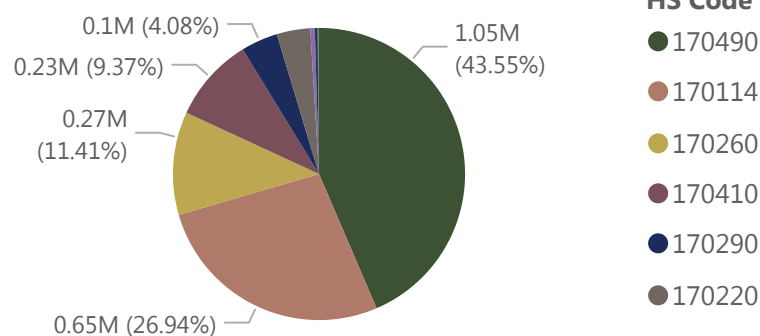
انتخاب گروه کالایی

All

● Sum of Armenia Exported Value(Dollars) ● Sum of Armenia Imported Value(Dollars) ● Sum of Iranian Exported Value(Dollars)



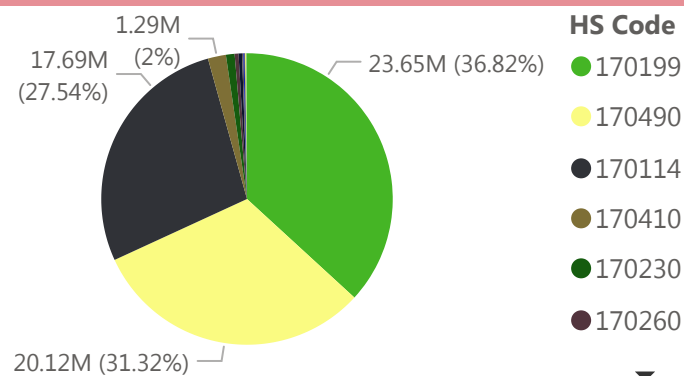
کالاهای صادراتی ارمنستان به سراسر جهان



ارزش صادرات ارمنستان به سراسر جهان (دلار)

2.40M

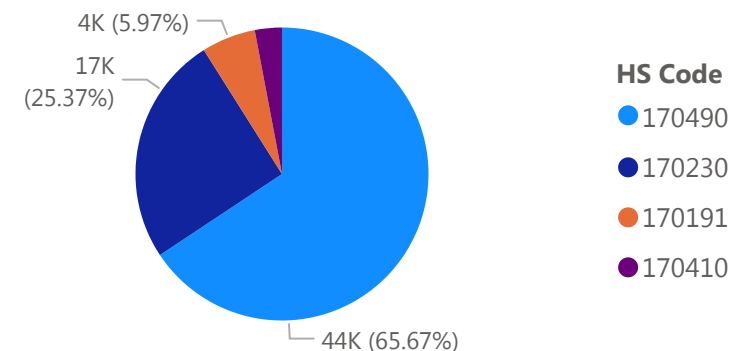
کالاهای وارداتی ارمنستان از سراسر جهان



ارزش واردات ارمنستان از سراسر جهان (دلار)

64.23M

کالاهای صادراتی ایران به ارمنستان



ارزش صادرات ایران به ارمنستان (دلار)

67.00K



ارزش صادرات آمار ITC

493.69M

شرح کالا

Artificial honey, whether or not mixed with natural honey

انتخاب شماره فصل

17

انتخاب سال

All

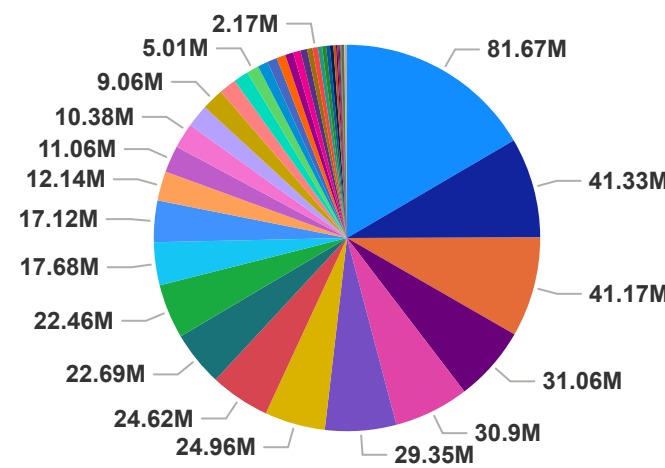
انتخاب کد تعرفه

All

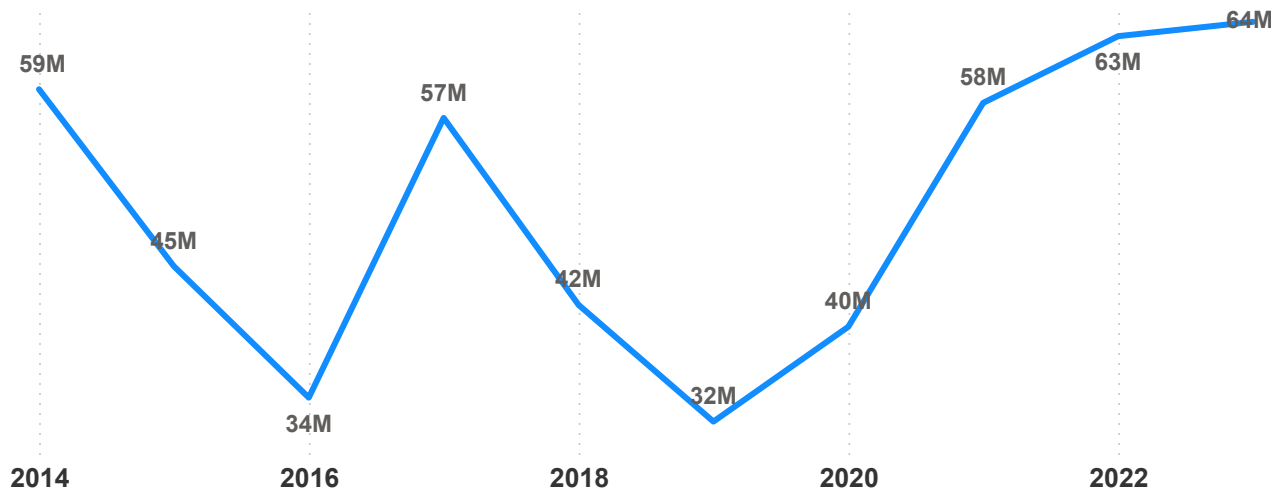
کالاهای وارداتی

Tariff Line	First Product Description
1701121001	Raw sugar, beetraw sugar without flavoring or coloring additives: beet sugar: ...
1701121009	Raw sugar, beetraw sugar without flavoring or coloring additives: beet sugar: ...
1701129000	Raw beet sugar (excl. added flavouring or colouring) + detailed label not avail
1701129001	Raw sugar, beetraw sugar without flavoring or coloring additives: beet sugar: 1 ...
1701129009	Raw sugar, beetraw sugar without flavoring or coloring additives: beet sugar: 1 ...
1701131000	Raw cane sugar, in solid form, not containing added flavouring or colouring r obtained ...
1701131010	Cane or beet sugar and chemically pure sucrose, in solid form. Raw sugar ...
Total	Cane molasses resulting from the extraction or refining of sugar

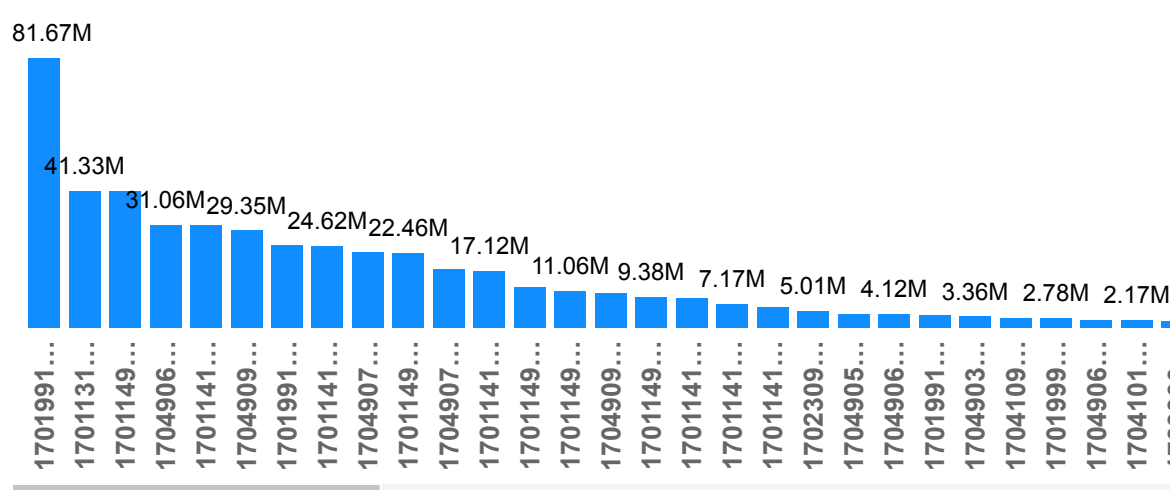
ارزش کالاهای وارداتی



نمودار رشد کالاهای وارداتی



ارزش کالاهای وارداتی



کد تعرفه

17019100

<https://faratojar.com>

نمودار صادرات ایران به ارمنستان بر اساس آمار گمرک ایران

انتخاب سال

All

انتخاب کد تعرفه

All

انتخاب فصل سیستم نمائکلاتور

All

انتخاب شماره فصل

17

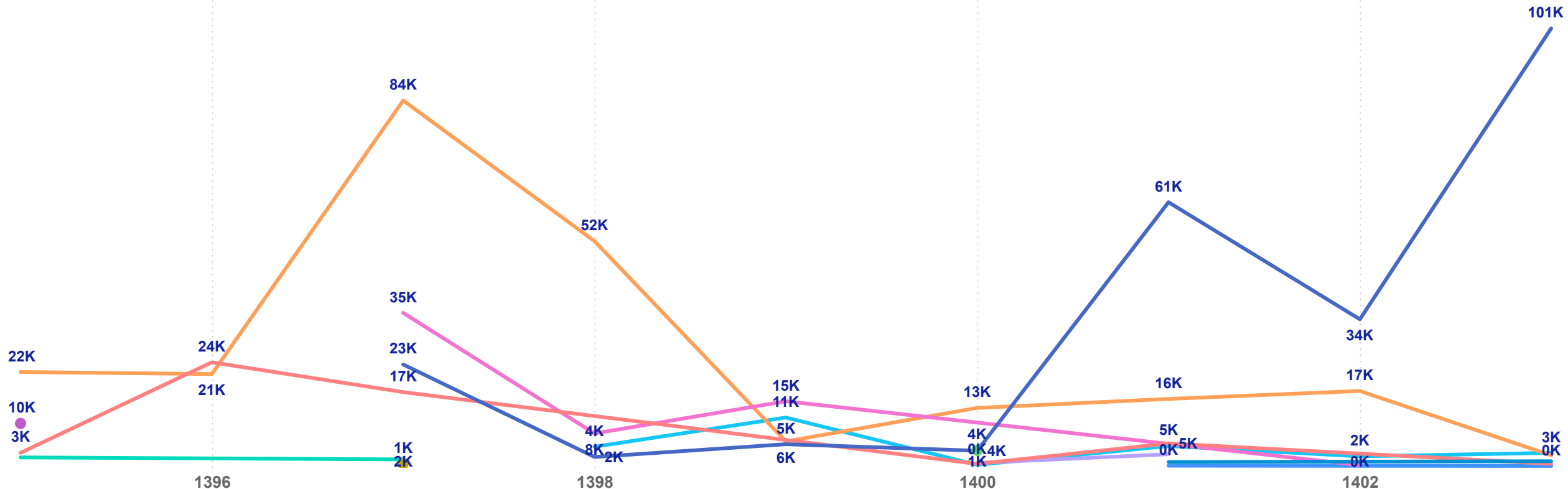
عنوان فصل سیستم نمائکلاتور

فصل هفدهم: قند و شکر و شیرینی

شرح کالا

حتي پوشيده شده از قند و شکر (Chewingum) آدامس

HS Code ● 17019100 ● 17019900 ● 17023010 ● 17023090 ● 17026000 ● 17029010 ● 17039000 ● 17041000 ● 17049000 ● 17049010 ● 17049040 ● 17049090





رنج تعرفه گمرکی واردات کالا به ارمنستان بر اساس فصول سیستم نامانکلاتور آخرین آمار سازمان تجارت جهانی

انتخاب نوع تعرفه ترجیحی

All

انتخاب فصل نامانکلاتور

17

عنوان فصل سیستم نامانکلاتور

فصل هفدهم: قند و شکر و شیرینی

عنوان تعرفه ترجیحی

Eurasian Customs Union

ماکزیموم تعرفه

7.00

مینیموم تعرفه

5.00

Year	Reporter	Industry Chapter	Industry	Sum of Minimum Sub-headings Duty	Sum of Maximum Sub-headings Duty	Duty Description
2023	Armenia	17	17 Sugars and sugar confectionery	5.00	7.00	MFN duties (Applied)
2023	Armenia	17	17 Sugars and sugar confectionery	5.00	7.00	Preferential tariff for GSP countries
2023	Armenia	17	17 Sugars and sugar confectionery	5.00	7.00	Preferential tariff for Iran
2023	Armenia	17	17 Sugars and sugar confectionery	5.00	7.00	Preferential tariff for Least Developed C
2023	Armenia	17	17 Sugars and sugar confectionery	5.00	7.00	Preferential tariff for Vietnam
Total				25.00	35.00	

رنج تعرفه گمرکی واردات کالا به ارمنستان بر اساس کد تعرفه 6 رقمی آخرین آمار سازمان تجارت جهانی

انتخاب کد تعرفه

All

انتخاب نوع تعرفه ترجیحی

All

انتخاب فصل نامانکلاتور

17

عنوان فصل سیستم نامانکلاتور

فصل هفدهم: قند و شکر و شیرینی

عنوان تعرفه ترجیحی

Eurasian Customs Union

کد تعرفه (HS Code)

170112

ماکزیموم تعرفه

0

مینیموم تعرفه

0

Classification	Reporter	Duty Description	Duty National Description	HS Code	Duty Status	Minimum Rate	Maximum Rate	Average Rate
Harmonized System 2022	Armenia	02- MFN statutory (legal/autonomous) duty	MFN duties (Applied)	170112	NA			
Harmonized System 2022	Armenia	02- MFN statutory (legal/autonomous) duty	MFN duties (Applied)	170113	NA			
Harmonized System 2022	Armenia	02- MFN statutory (legal/autonomous) duty	MFN duties (Applied)	170113	NA			
Harmonized System 2022	Armenia	02- MFN statutory (legal/autonomous) duty	MFN duties (Applied)	170113	NA			
Harmonized System 2022	Armenia	02- MFN statutory (legal/autonomous) duty	MFN duties (Applied)	170114	NA			
Harmonized System 2022	Armenia	02- MFN statutory (legal/autonomous) duty	MFN duties (Applied)	170114	NA			
Harmonized System 2022	Armenia	02- MFN statutory (legal/autonomous) duty	MFN duties (Applied)	170114	NA			
Harmonized System 2022	Armenia	02- MFN statutory (legal/autonomous) duty	MFN duties (Applied)	170114	NA			
Harmonized System 2022	Armenia	02- MFN statutory (legal/autonomous) duty	MFN duties (Applied)	170191	NA			
Harmonized System 2022	Armenia	02- MFN statutory (legal/autonomous) duty	MFN duties (Applied)	170191	NA			
Harmonized System 2022	Armenia	02- MFN statutory (legal/autonomous) duty	MFN duties (Applied)	170191	NA			
Harmonized System 2022	Armenia	02- MFN statutory (legal/autonomous) duty	MFN duties (Applied)	170199	NA			
Harmonized System 2022	Armenia	02- MFN statutory (legal/autonomous) duty	MFN duties (Applied)	170211	Dutiable	5	5	5
Harmonized System 2022	Armenia	02- MFN statutory (legal/autonomous) duty	MFN duties (Applied)	170219	Dutiable	5	5	5
Harmonized System 2022	Armenia	02- MFN statutory (legal/autonomous) duty	MFN duties (Applied)	170220	Dutiable	5	5	5
Harmonized System 2022	Armenia	02- MFN statutory (legal/autonomous) duty	MFN duties (Applied)	170220	NA			
Harmonized System 2022	Armenia	02- MFN statutory (legal/autonomous) duty	MFN duties (Applied)	170230	Dutiable	5	5	5
Harmonized System 2022	Armenia	02- MFN statutory (legal/autonomous) duty	MFN duties (Applied)	170240	Dutiable	5	5	5
Harmonized System 2022	Armenia	02- MFN statutory (legal/autonomous) duty	MFN duties (Applied)	170250	Dutiable	5	5	5
Harmonized System 2022	Armenia	02- MFN statutory (legal/autonomous) duty	MFN duties (Applied)	170260	Dutiable	5	5	5
Harmonized System 2022	Armenia	02- MFN statutory (legal/autonomous) duty	MFN duties (Applied)	170290	Dutiable	5	10	6.666666
Harmonized System 2022	Armenia	02- MFN statutory (legal/autonomous) duty	MFN duties (Applied)	170290	NA			
Harmonized System 2022	Armenia	02- MFN statutory (legal/autonomous) duty	MFN duties (Applied)	170310	Dutiable	5	5	5
Harmonized System 2022	Armenia	02- MFN statutory (legal/autonomous) duty	MFN duties (Applied)	170390	Dutiable	5	5	5
Harmonized System 2022	Armenia	02- MFN statutory (legal/autonomous) duty	MFN duties (Applied)	170410	NA			
Harmonized System 2022	Armenia	02- MFN statutory (legal/autonomous) duty	MFN duties (Applied)	170410	NA			





# کشورهای صادر کننده به ارمنستان

انتخاب سال

All

انتخاب کشور

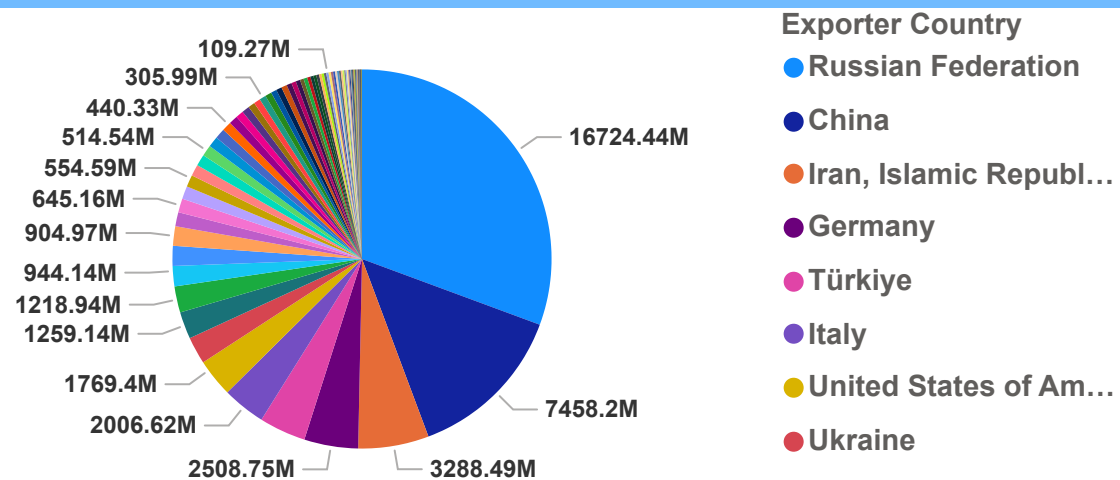
All

نام کشور صادر کننده

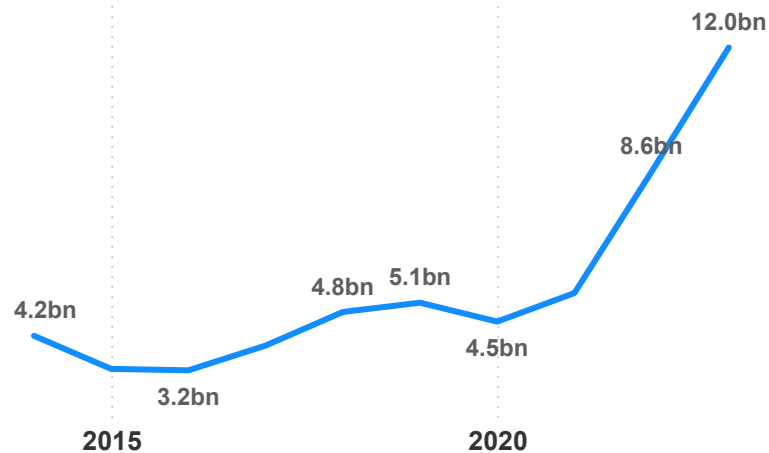
Afghanistan

Exporter Country	2014	2015	2016	2017
Russian Federation	1,069,288,000.00	991,144,000.00	990,576,000.00	1,165,645,00
China	414,419,000.00	315,470,000.00	363,470,000.00	465,832,00
Iran, Islamic Republic of	206,373,000.00	198,301,000.00	164,894,000.00	174,489,00
Germany	175,696,000.00	182,105,000.00	160,433,000.00	164,254,00
Türkiye	230,942,000.00	136,514,000.00	168,950,000.00	221,614,00
Italy	178,760,000.00	148,123,000.00	127,399,000.00	124,322,00
United States of America	112,690,000.00	105,091,000.00	79,103,000.00	113,670,00
Ukraine	201,773,000.00	124,638,000.00	98,888,000.00	115,406,00
Viet Nam	19,870,000.00	14,831,000.00	24,349,000.00	34,726,00
India	63,380,000.00	52,287,000.00	69,395,000.00	45,347,00
Japan	43,787,000.00	45,620,000.00	32,384,000.00	44,642,00
Georgia	71,213,000.00	66,669,000.00	95,021,000.00	87,264,00
France	78,741,000.00	61,028,000.00	52,521,000.00	72,226,00

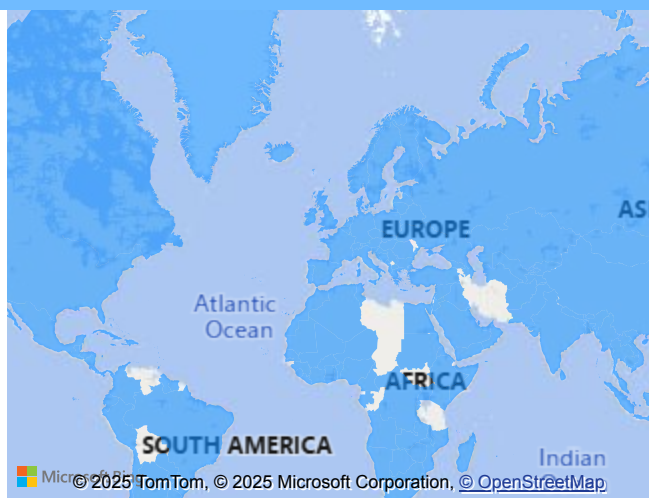
ارزش کالاهای وارداتی ارمنستان



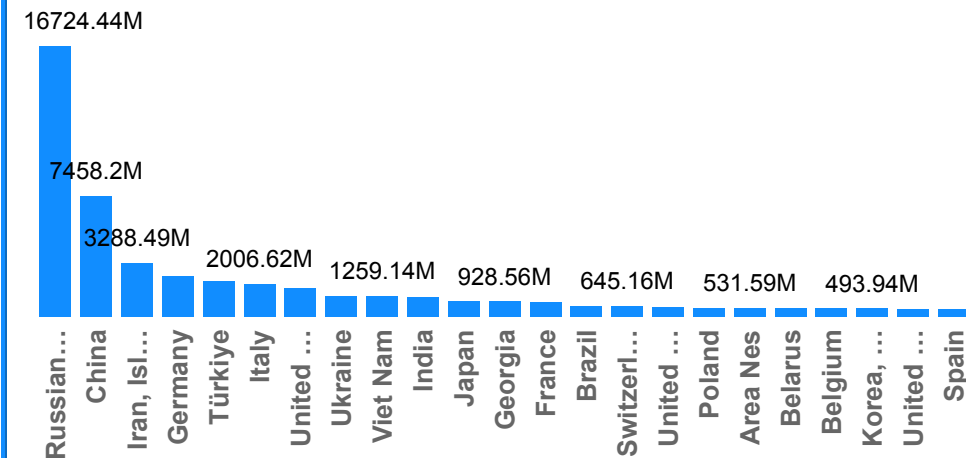
نمودار رشد کالاهای وارداتی به ارمنستان



نقشه کشورهای صادر کننده



ارزش کالاهای وارداتی ارمنستان



ارزش واردات (دلار) ITC

136.20M

ارزش واردات گمرک (دلار)

152.46M

شرح کالا

واکسن های تولید مشابه داخل - - -

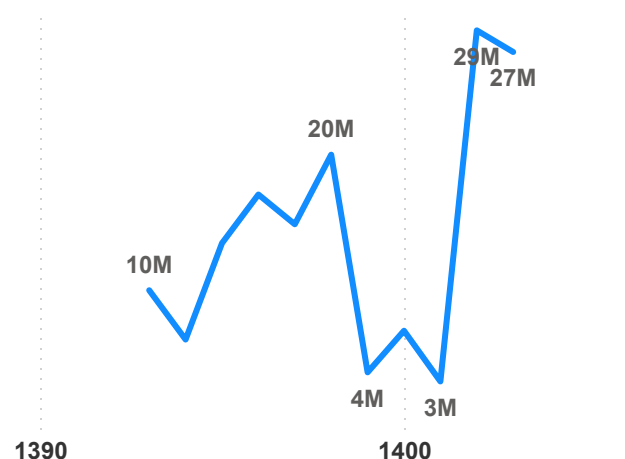
انتخاب سال ITC

All

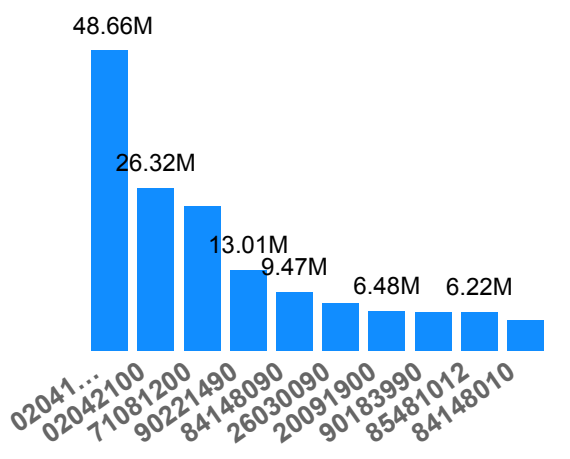
انتخاب سال واردات

All

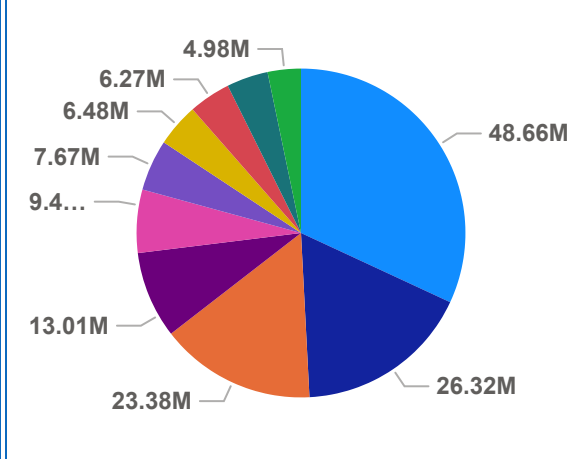
نمودار رشد واردات بر اساس آمار گمرک ایران



ارزش ده کالای وارداتی آمار گمرک ایران



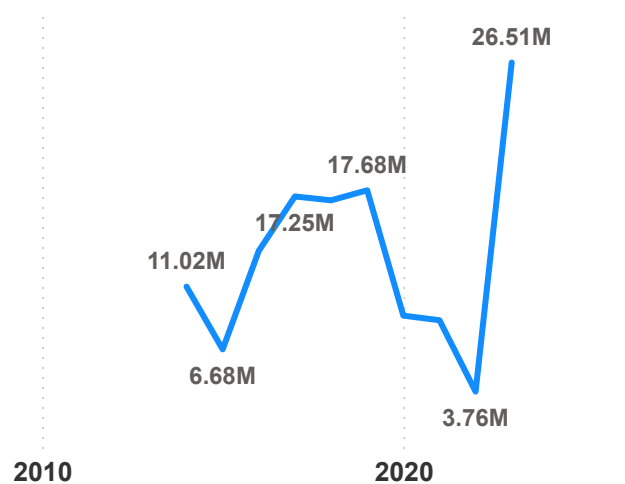
ارزش ده کالای وارداتی آمار گمرک ایران



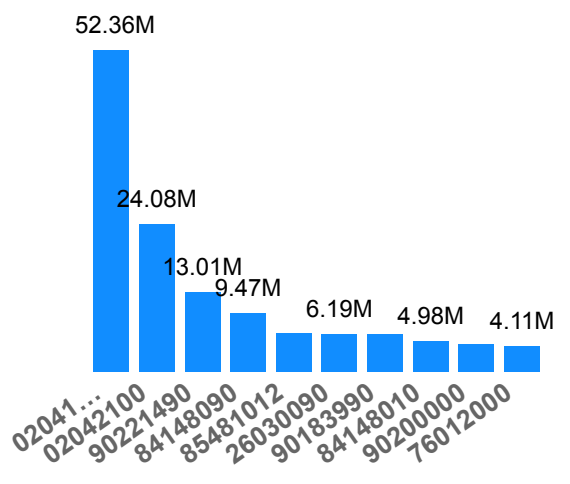
ده کالای وارداتی بر اساس آمار گمرک ایران

HS Code	First Product Description
02041000	لاشه و شقه بره , تازه یا سرد کرده
02042100	بوانات از نوع گوسفند (باستثنای بره ) تازه یا سرد کرده
71081200	نخال خام (از جمله طلای آبکاری شده با پلاتین), برای مصارف غیرپولی
90221490	سایر برای مصارف پزشکی.جراحی یا دامپزشکی
84148090	های هوا باخلاء، کمپرسورها، کلاهدک ها، بادزن ها، ... غیر مذکور در جای دیگر
26030090	کنسانتره مس
20091900	غذای غیر از نوع بیخ زده و بیخ نازده با یک مقیاس بریکس
<b>Total</b>	از 20 تجاوز نکند

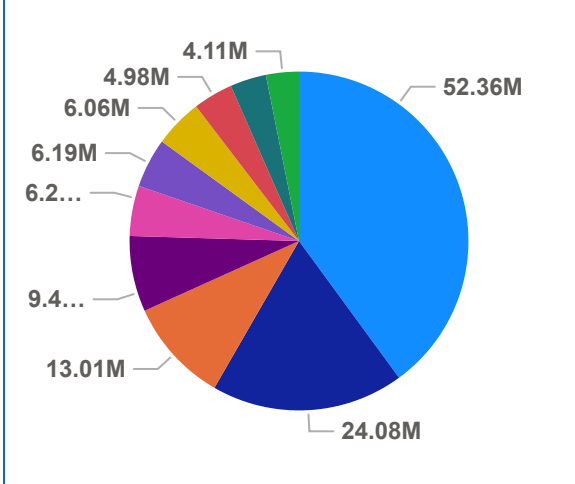
نمودار رشد واردات (اتاق بازرگانی بین المللی)



ارزش ده کالای وارداتی (اتاق بازرگانی بین المللی)



ارزش ده کالای وارداتی (اتاق بازرگانی بین المللی)



ده کالای وارداتی بر اساس آمار اتاق بازرگانی بین المللی

Tariff Line	First Product Description
02041000	Fresh or chilled lamb carcasses and carcasses (detailed label not available)
02042100	Meat of sheep or goats, fresh, chilled or frozen
26030090	Copper ores and concentrates (detailed label not available)
76012000	Unwrought aluminium: Aluminium
84148010	Air or vacuum pumps, air or other gas compressors and fans; ventilating
<b>Total</b>	Air or vacuum pumps, air or other gas compressors and fans; ventilating hoods ...

## پتانسیل های صادراتی ارمنستان

### شرح گروه کالایی

اشیای ساخته شده از چرم، مصنوعات زین و برگسازی؛ لوازم سفر، کیفهای دستی و محفظه‌های ... همانند؛ اشیای ساخته شده از روده (به غیر از اشیای

ارزش صادرات (دلار)

29.86bn

انتخاب سال

All

### شرح کالا

Aluminium foil, not backed, rolled but not further worked, of a thickness of <= 0,2 mm (excl. ...

ارزش صادرات (دلار)

21.93bn

کد تعرفه

030211

...، مرارید طبیعی یا پرورده، سنگ‌های گرانبها یا نیمه‌گرانبها، فلزات گرانبها

...توتون و تنباکو و بدل توتون و تنبا

چدن، آهن و فولاد

...لباس و متفرع

... آلومینیوم و

2.52bn

1.45bn

1.15bn

1.05bn

6.65bn

سنگ فلز، جوش و خاکستر

نوشابه‌ها، آبگون‌های الکلی و سرکه

...وسایل نقلیه زمی

مس ...

ماه ...

آلات ...

لبا ...

0.96bn

0.44bn

0.41...

0.4...

0.3...

6.27bn

2.51bn

...سوخت‌های معدن

...میوه‌ها و م

ا...

م...

م...

...ماشین‌آلات و دستگاه‌های برقی و اج

0.76bn

...فراآورده‌ها

... شیر

...

...

...راکتورهای هسته

0.35bn

...سبزیجات

...میل...

...

...

0.65bn

0.35bn

...کاکا

...

...

260300

710812

720270

710239

76...

2.03bn

1.40bn

1.33bn

0.9...

5.17bn

220820

711319

261...

87...

0.84bn

0.57bn

0.4...

240220

2.01bn

851713

7...

...

0.72bn

0....

0...

0...

2.43bn

710813

0.72bn

852...

...

1.45bn

271600

852...

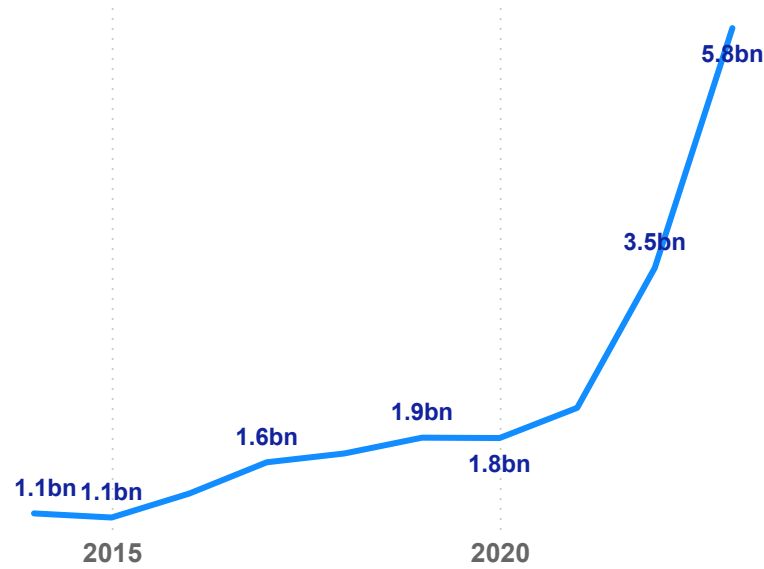
...

0.71bn

030...

...

...



260300

710812

720270

710239

76...

2.03bn

1.40bn

1.33bn

0.9...

5.17bn

220820

711319

261...

87...

0.84bn

0.57bn

0.4...

240220

2.01bn

851713

7...

...

0.72bn

0....

0...

0...

2.43bn

710813

0.72bn

852...

...

1.45bn

271600

852...

...

0.71bn

030...

...

...

کد تعرفه (HS Code)

32071020

واردات گروه کالایی ایران از ارمنستان بر اساس آمار گمرک ایران

انتخاب گروه کالایی

All

انتخاب شماره فصل

32

عنوان فصل سیستم نمائنگلاتور

فصل سی و دوم: عصاره‌های دباغی یا رنگرزی؛ تانن‌ها و مشتقات آنها؛ (COLOURING) پیگمان‌ها و سایر مواد رنگ کننده، (DYES) مواد رنگی

شرح گروه کالایی

اندوهای بنائی غیرنسوز برای نمای ساختمان، برای کف، برای سقف و همانند

انتخاب سال

All

نمودار گروه کالایی

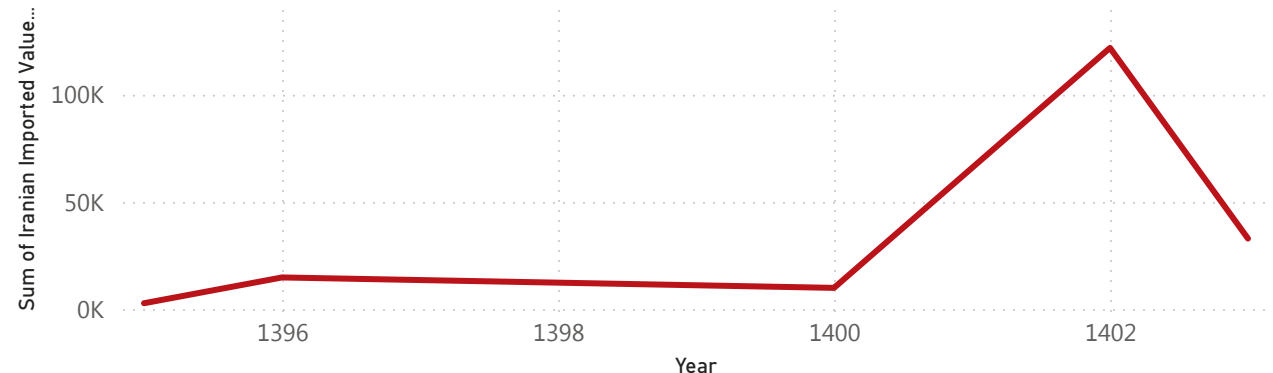
● عصاره‌های دباغی یا رنگ



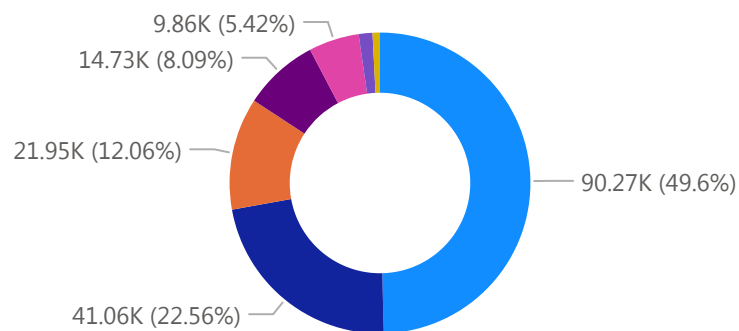
100%

نمودار خطی گروه کالایی

Product Group ● عصاره‌های دباغی یا رنگرزی؛ تانن‌ها و مشتقات آنها؛ مواد رنگی (DYES)، پیگمان‌ها و سایر مواد رنگ کننده، (COLOURING)

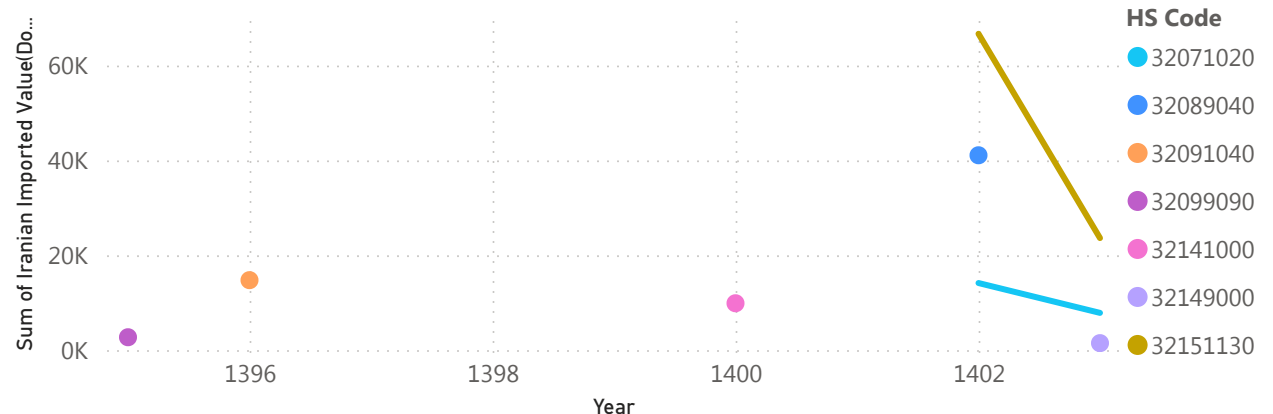


نمودار کالا



- مرکب سیاه چاپ حرارتی 32
- سایر ورنی ها و روغن های ...
- رنگ های چینی و سرامیکی ر
- رنگها و پوشش ساختمانی برا
- بتانه های شیشه برها، بتانه ه
- سایر رنگها و ورنی ها برا ساس
- اندوهای بنائی غیرنسوز برا

نمودار خطی کالا





## انتخاب فصل سیستم نمائکلاتور

All

## انتخاب شماره فصل

32

## ارزش کالاهای وارداتی ایران از ارمنستان بر اساس آمار گمرک ایران

## شرح کالا

اندوهای بنائی غیرنسوز برای نمای ساختمان، برای کف، برای سقف و همانند

## کد تعرفه

32071020

## ارزش واردات (دلار)

181.99K

## انتخاب کد تعرفه

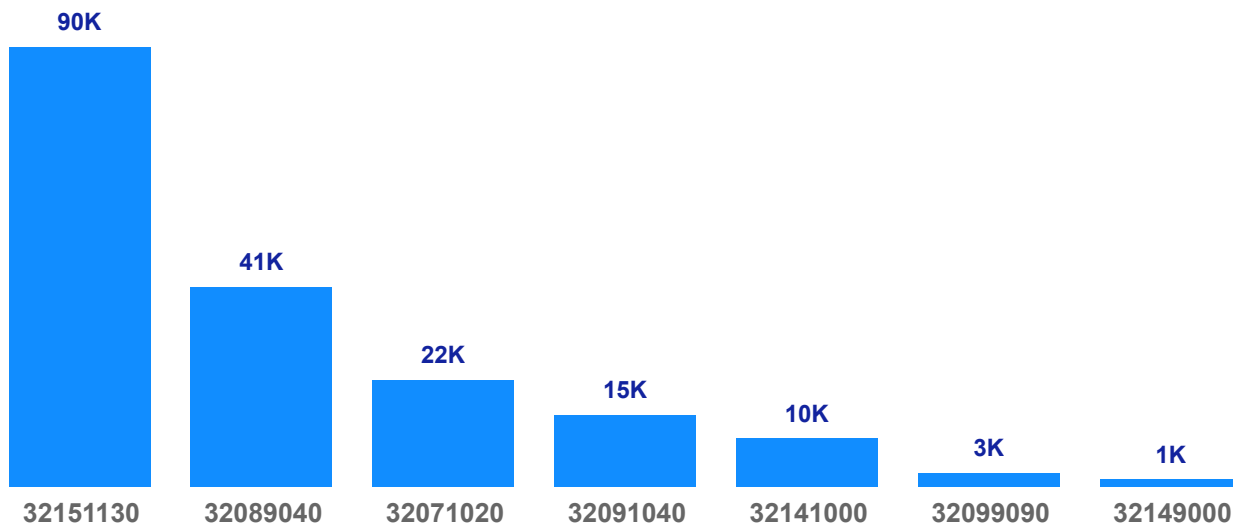
All

## انتخاب سال

All

## عنوان فصل سیستم نمائکلاتور

فصل سی و دوم: عصاره‌های دباغی یا رنگرزی؛ تانن‌ها و پیگمان‌ها و سایر مواد، (DYES) مشتقات آنها؛ مواد رنگی؛... رنگ‌ها و ورنی‌ها؛ بتانه‌ها؛ م(COLOURING) رنگ کننده



## ارزش کالاهای وارداتی ایران از ارمنستان بر اساس آمار ارسال شده توسط ایران به اتاق بازرگانی بین المللی

## ارزش واردات کالا (دلار)

67K



32151130

32091040

32141000

32099090

## شرح کالا

Artists', students' or signboard painters' colours, modifying tints, amusement colours and ...

## کد تعرفه

32091040

## ارزش واردات (دلار)

95.00K

## انتخاب کد تعرفه

All

## انتخاب سال

All

## عنوان فصل سیستم نمائکلاتور

فصل سی و دوم: عصاره‌های دباغی یا رنگرزی؛ تانن‌ها و پیگمان‌ها و سایر مواد، (DYES) مشتقات آنها؛ مواد رنگی؛... رنگ‌ها و ورنی‌ها؛ بتانه‌ها؛ م(COLOURING) رنگ کننده

## انتخاب فصل سیستم نمائکلاتور

All

## انتخاب شماره فصل

32

## روند تغییرات واردات کالای ایران از ارمنستان بر اساس آمار گمرک ایران

## شرح کالا

اندوهای بنایی غیرنسوز برای نمای ساختمان، برای کف، برای سقف و همانند

## کد تعرفه

32071020

## ارزش واردات (دلار)

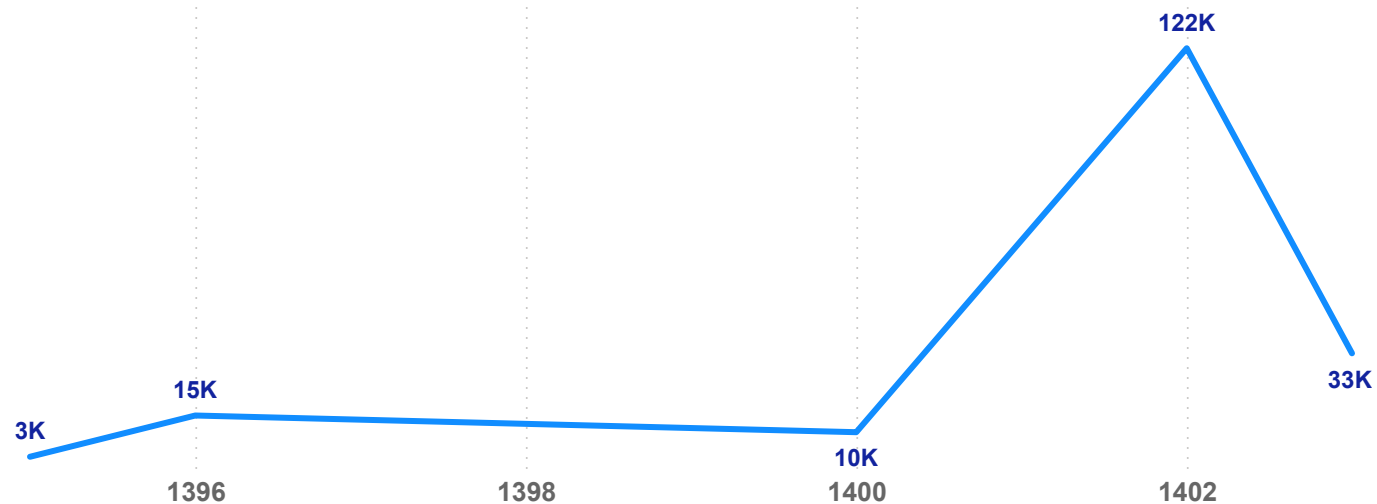
181.99K

## انتخاب کد تعرفه

All

## انتخاب سال

All



## عنوان فصل سیستم نمائکلاتور

فصل سی و دوم: عصاره‌های دباغی یا رنگرزی؛ تانن‌ها و پیگمان‌ها و سایر مواد رن (DYES) مشتقات آنها؛ مواد رنگی...

## روند تغییرات واردات کالای ایران از ارمنستان بر اساس آمار ارسال شده توسط ایران به اتاق بازرگانی بین المللی

## ارزش واردات کالا (دلار)

## شرح کالا

Artists', students' or signboard painters' colours, modifying tints, amusement colours and ...

## کد تعرفه

32091040

## ارزش واردات (دلار)

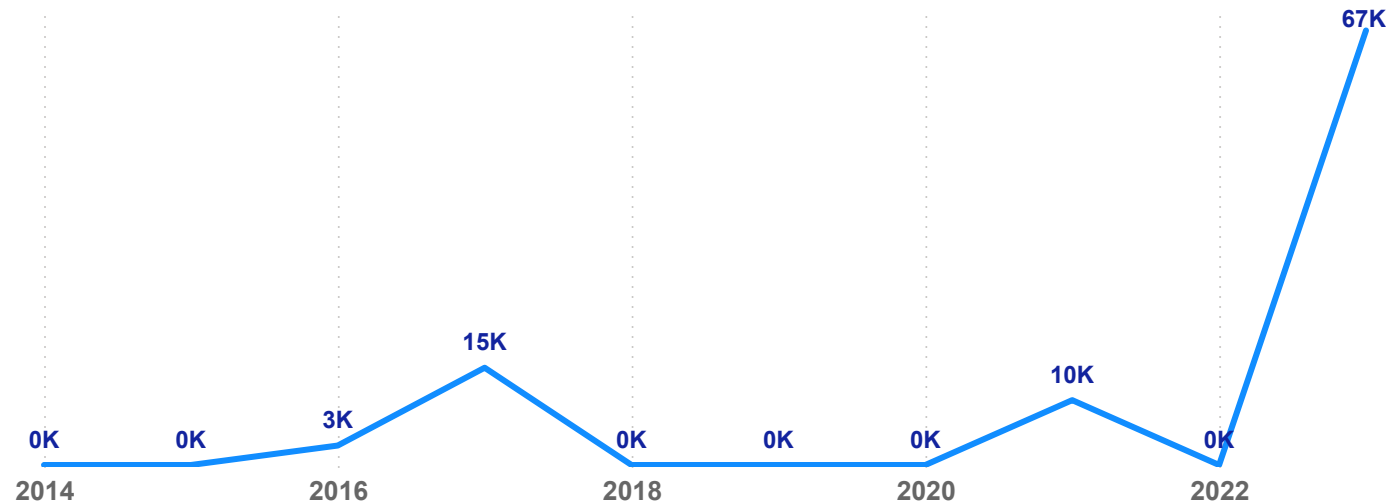
95.00K

## انتخاب کد تعرفه

All

## انتخاب سال

All



## عنوان فصل سیستم نمائکلاتور

فصل سی و دوم: عصاره‌های دباغی یا رنگرزی؛ تانن‌ها و پیگمان‌ها و سایر مواد (DYES) مشتقات آنها؛ مواد رنگی...؛ رنگ‌ها و ورنی‌ها؛ بتانه‌ها؛ م (COLOURING) رنگ کننده

## انتخاب فصل سیستم نمائکلاتور

All

## انتخاب شماره فصل

32

## نمودار درختی واردات ایران از ارمنستان براساس آمار گمرک ایران

## شرح کالا

اندوذهای بنائی غیرنسوز برای نمای ساختمان، برای کف، برای سقف و همانند

## کد تعرفه

32071020

## ارزش واردات(دلار)

181.99K

## انتخاب کد تعرفه

All

## انتخاب سال

All

32151130

32089040

32091040

14.73K

32141000

41.06K

32071020

9.86K

32099...

3...

90.27K

21.95K

## عنوان فصل سیستم نمائکلاتور

فصل سی و دوم: عصاره‌های دباغی یا رنگرزی؛ تانن‌ها و پیگمان‌ها و سایر مواد (DYES) مشتقات آنها؛ مواد رنگی...؛ رنگ‌ها و ورنی‌ها؛ بتانه‌ها؛ م(COLOURING) رنگ کننده

## نمودار درختی واردات ایران از ارمنستان براساس آمار ارسال شده توسط ایران به اتاق بازرگانی بین المللی

## شرح کالا

Artists', students' or signboard painters' colours, modifying tints, amusement colours and ...

## کد تعرفه

32091040

## ارزش واردات(دلار)

95.00K

## انتخاب کد تعرفه

All

## انتخاب سال

All

32151130

32091040

32141000

15.00K

10.00K

67.00K

32099090

## عنوان فصل سیستم نمائکلاتور

فصل سی و دوم: عصاره‌های دباغی یا رنگرزی؛ تانن‌ها و پیگمان‌ها و سایر مواد (DYES) مشتقات آنها؛ مواد رنگی...؛ رنگ‌ها و ورنی‌ها؛ بتانه‌ها؛ م(COLOURING) رنگ کننده

## انتخاب فصل سیستم نمائکلاتور

All

## انتخاب شماره فصل

32

روند تغییرات واردات کالا از ارمنستان براساس آمار ارسال شده توسط ایران  
به اتاق بازرگانی بین المللی گمرک ایران

## شرح کالا

Artist's, student's or signboard painter's colours, modifying tints,  
amusement colours and ...

## کد تعرفه

320910

## ارزش واردات(دلار)

95.00K

## انتخاب کد تعرفه

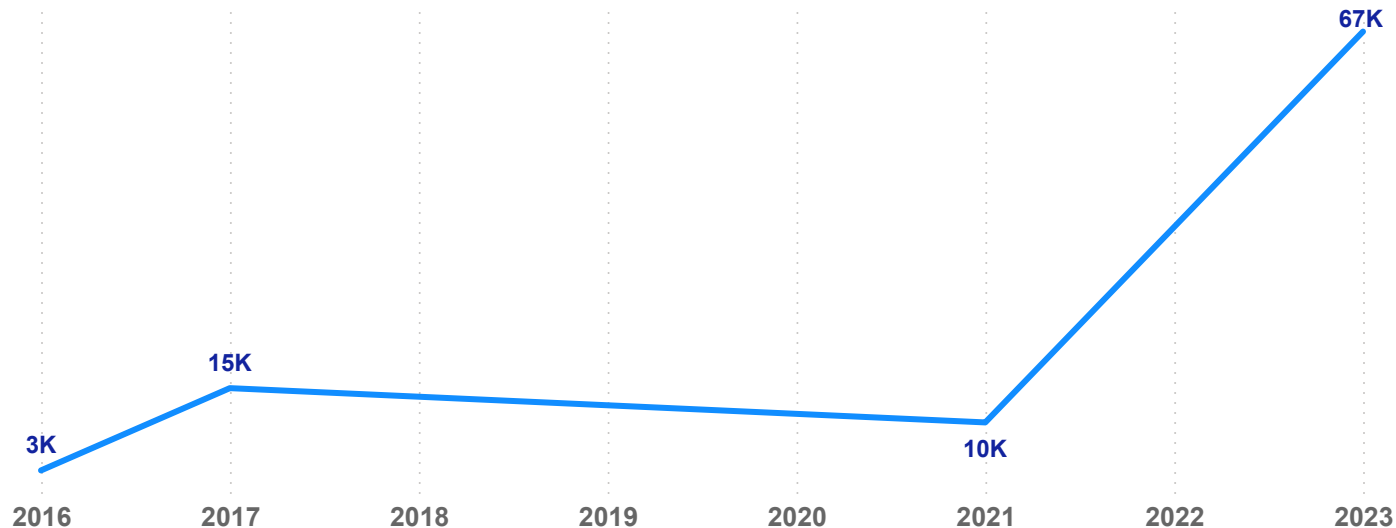
All

## انتخاب سال

All

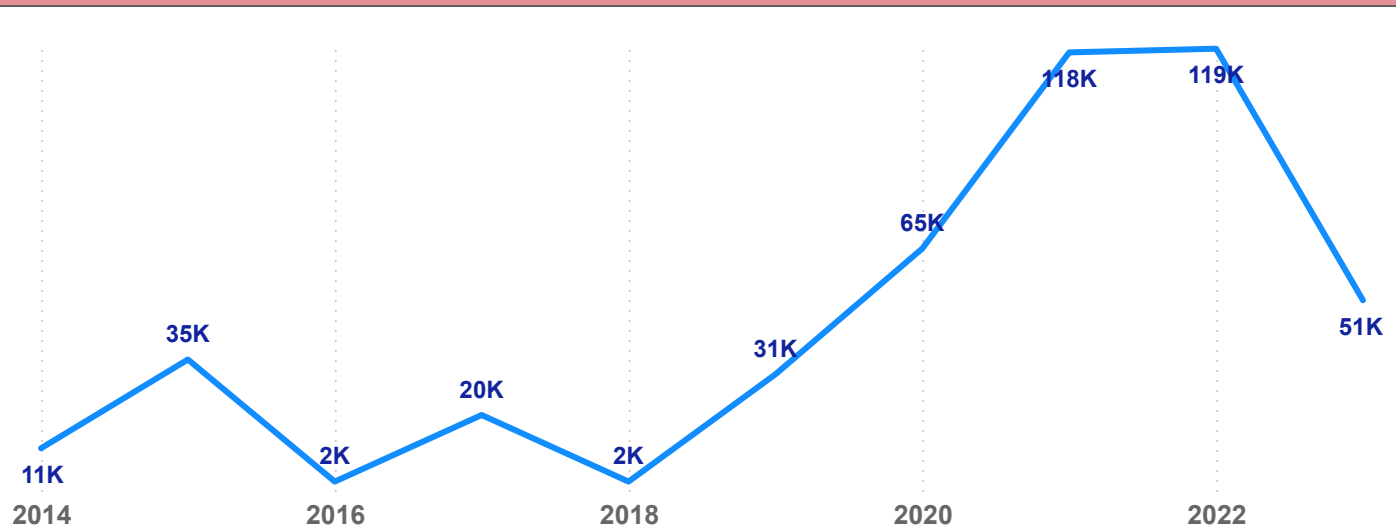
## عنوان فصل سیستم نمائکلاتور

فصل سی و دوم: عصاره‌های دباغی یا رنگرزی؛ تانن‌ها و  
... پیگمان‌ها و سایر مواد ر (DYES) مشتقات آنها؛ مواد رنگی



روند تغییرات واردات کالا از ارمنستان بر اساس آمار ارسال شده توسط ارمنستان به اتاق بازرگانی بین المللی

## نمودار خطی ارزش واردات کالا(دلار)



## شرح کالا

Artist's, student's or signboard painter's colours, modifying tints,  
amusement colours and ...

## کد تعرفه

320412

## ارزش واردات(دلار)

454.00K

## انتخاب کد تعرفه

All

## انتخاب سال

All

## عنوان فصل سیستم نمائکلاتور

فصل سی و دوم: عصاره‌های دباغی یا رنگرزی؛ تانن‌ها و  
... پیگمان‌ها و سایر مواد (DYES) مشتقات آنها؛ مواد رنگی  
...؛ رنگ‌ها و ورنی‌ها؛ بتانه‌ها؛ م (COLOURING) رنگ کننده

# مقایسه میزان واردت ایران از ارمنستان با واردات و صادرات ارمنستان به سراسر جهان بر اساس آمار اتاق بازرگانی بین المللی

انتخاب شماره فصل

32

انتخاب سال

All

## شرح گروه کالایی

پیگمان‌ها و سایر مواد، (DYES) عصاره‌های دباغی یا رنگرزی؛ تانن‌ها و مشتقات آنها؛ مواد رنگی؛ رنگ‌ها و ورنی‌ها؛ بتانه‌ها؛ مرکب‌ها (COLOURING) رنگ کننده

## انتخاب گروه کالایی

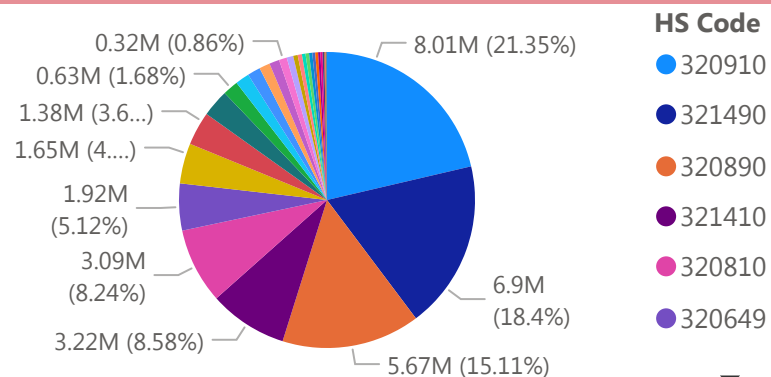
All

● Sum of Armenia Exported Value(Dollars) ● Sum of Armenia Imported Value(Dollars) ● Sum of Iran Imported Value(Dollars)



(DYES) عصاره‌های دباغی یا رنگرزی؛ تانن‌ها و مشتقات آنها؛ مواد رنگی؛ رنگ‌ها و ورنی‌ها؛ بتانه‌ها؛ پیگمان‌ها و سایر مواد رنگ کننده مرکب‌ها

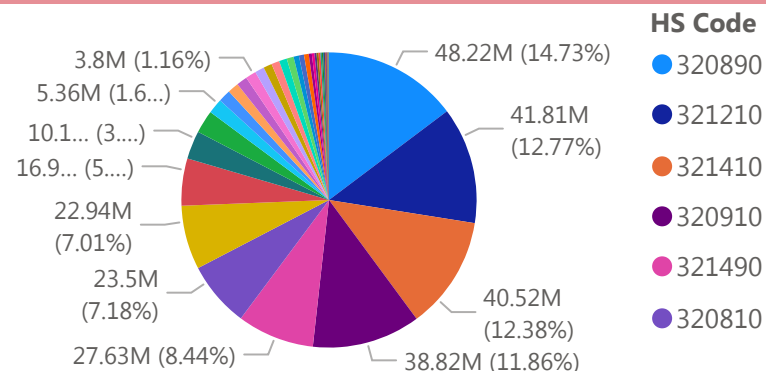
## کالاهای صادراتی ارمنستان به سراسر جهان



ارزش صادرات ارمنستان به سراسر جهان (دلار)

37.51M

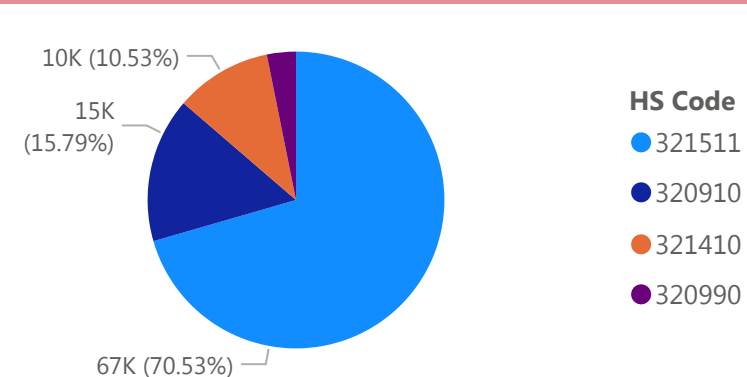
## کالاهای وارداتی ارمنستان از سراسر جهان



ارزش واردات ارمنستان از سراسر جهان (دلار)

327.31M

## کالاهای وارداتی ایران از ارمنستان



ارزش واردات ایران از ارمنستان (دلار)

95.00K

کد تعرفه (HS Code)

32071020

صادرات گروه کالایی ارمنستان با کد تعرفه 6 رقمی به سراسر جهان

انتخاب گروه کالایی

All

انتخاب شماره فصل

32

عنوان فصل سیستم نمائکلاتور

فصل سی و دوم: عصاره‌های دباغی یا رنگرزی؛ تان‌ها و مشتقات آنها؛ مواد رنگی (COLOURING) پیگمان‌ها و سایر مواد رنگ کننده، (DYES) مواد رنگی...

شرح گروه کالایی

Artist's, student's or signboard painter's colours, modifying tints, amusement colours and ...

انتخاب سال

All

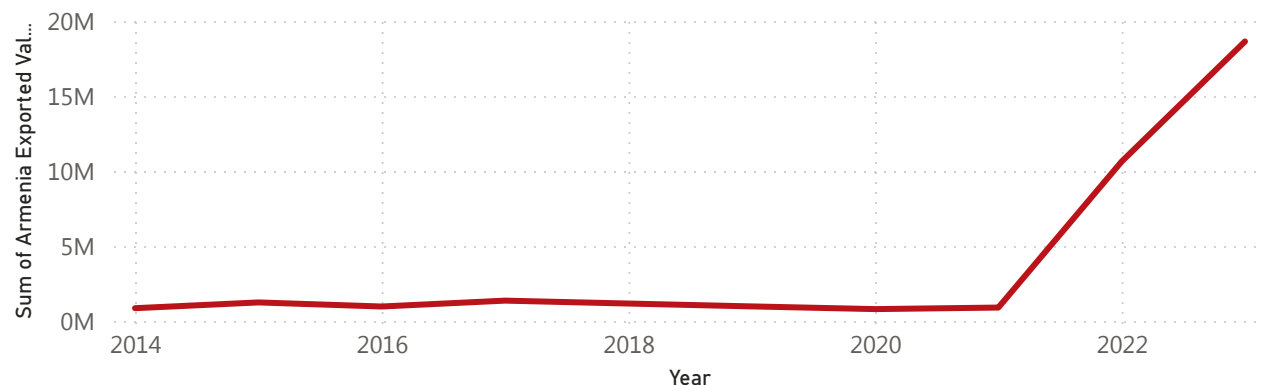
نمودار گروه کالایی



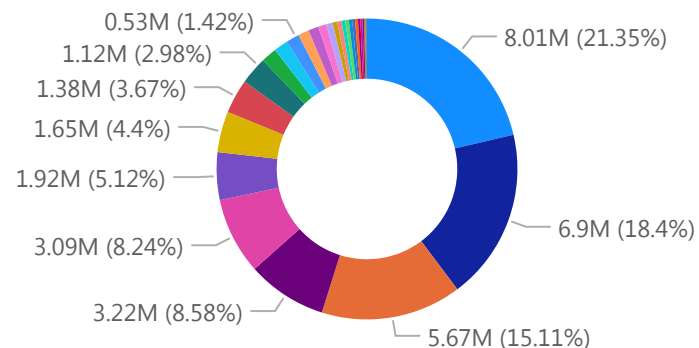
● عصاره‌های دباغی یا رنگ ...

نمودار خطی گروه کالایی

Product Group ● ر (COLOURING) پیگمان‌ها و سایر مواد رنگ کننده، (DYES) عصاره‌های دباغی یا رنگرزی؛ تان‌ها و مشتقات آنها؛ مواد رنگی ...

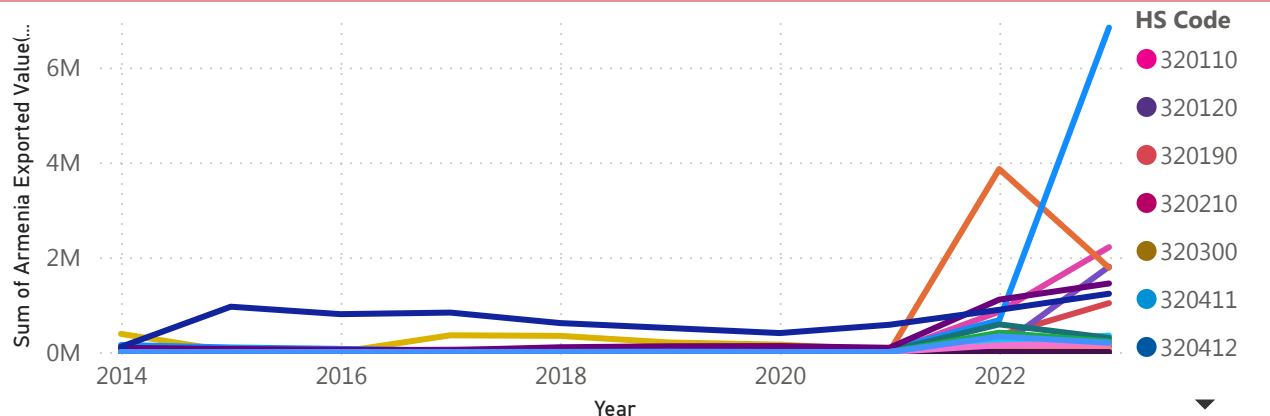


نمودار کالا



- Paints and varnishe...
- Non-refractory surfa...
- Paints and varnishe...
- Glaziers' putty, graft...
- Paints and varnishe...
- Inorganic or mineral...

نمودار خطی کالا



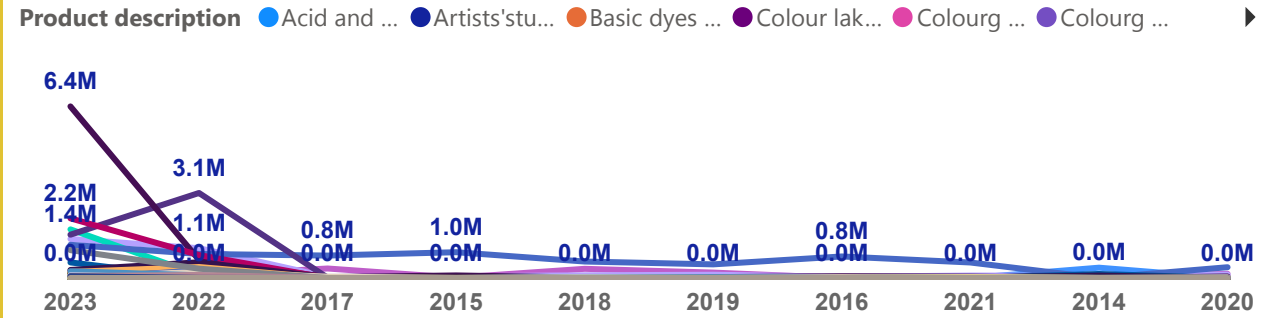
فصل سی و دوم: عصاره‌های دباغی یا رنگرزی؛ تانن‌ها و... پیگمان‌ها و سایر مواد رن (DYES)، مشتقات آنها؛ مواد رنگی

Acid and mordant dyes and preparations based thereon

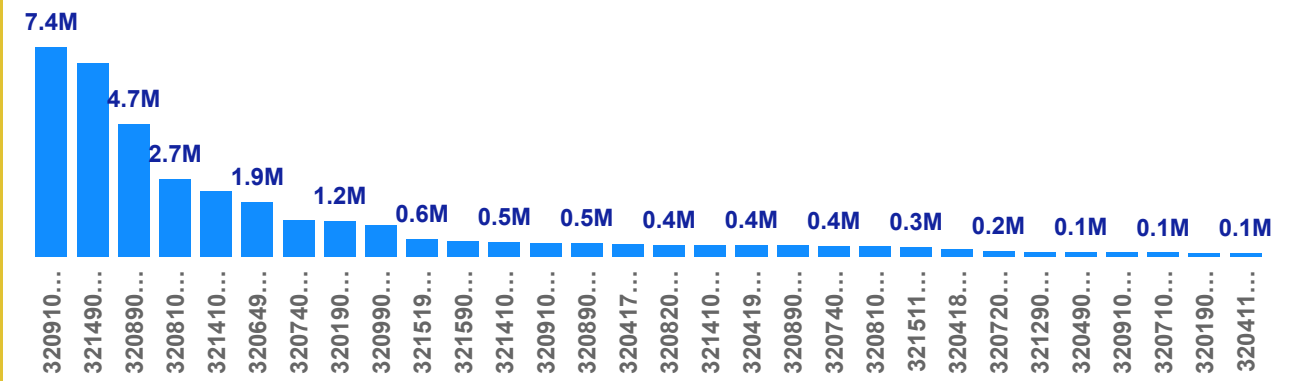
37.51M

Tariff Line	First Product description
3204120000	Acid and mordant dyes and preparations based thereon
3213900000	Artists'students'painters'&amusement colours in tubes/similar pa
3203009000	Colourg matter of vegetable or animal origin&preparations basd t
3203001009	Colourg matter of vegetable or animal origin&preparations basd t
3213100000	Colours in sets
3204110000	Disperse dyes and preparations based thereon
3207408500	Glass frit and other glass in the form of powder, granules or flake
3207408509	Glass frit and other glass, in the form of powder, granules or flake
3214101001	Glaziers' putty, grafting putty, resin cements, caulking compound
3214101009	Glaziers' putty, grafting putty, resin cements, caulking compound
3214109000	Glaziers' putty, grafting putty, resin cements, caulking compound
3215900000	Ink, nes
3206497000	Inorganic or mineral colouring matter, n.e.s.; preparations based
3206498000	Inorganic or mineral colouring matter, n.e.s.; preparations based
3206500000	Inorganic products of a kind used as luminophores, whether or n
3207300000	Liquid lustres and similar preparations
3214900009	Non-refractory surfacg preparations for facades,walls,floors,ceilin
3214900000	Non-refractory surfacing preparations for facades, inside walls, fl
3208201000	Paint&varnishe basd on acrylic/vinyl poly,dspr in a non-aqueous
3208209009	Paint&varnishe basd on acrylic/vinyl poly,dspr in a non-aqueous
3208909900	Paints & varni based on polymers dissolv in a non aqueous solv
3208909101	Paints & varni based on polymers dissolv in a non aqueous solv
3208909109	Paints & varni based on polymers dissolv in a non aqueous solv
3208909100	Paints & varni based on polymers dissolv in a non aqueous solv
Total	Acid and mordant dyes and preparations based thereon

رشد تغییرات کالاهای صادراتی



نمودار میله ای کالاهای صادراتی



انتخاب فصل سیستم نمائکلاتور

All

انتخاب شماره فصل

32

عنوان فصل سیستم نمائکلاتور

فصل سی و دوم: عصاره‌های دباغی یا رنگرزی؛ تانن‌ها و... پیگمان‌ها و سایر مواد رنگ (DYES)، مشتقات آنها؛ مواد رنگی

شرح کالا

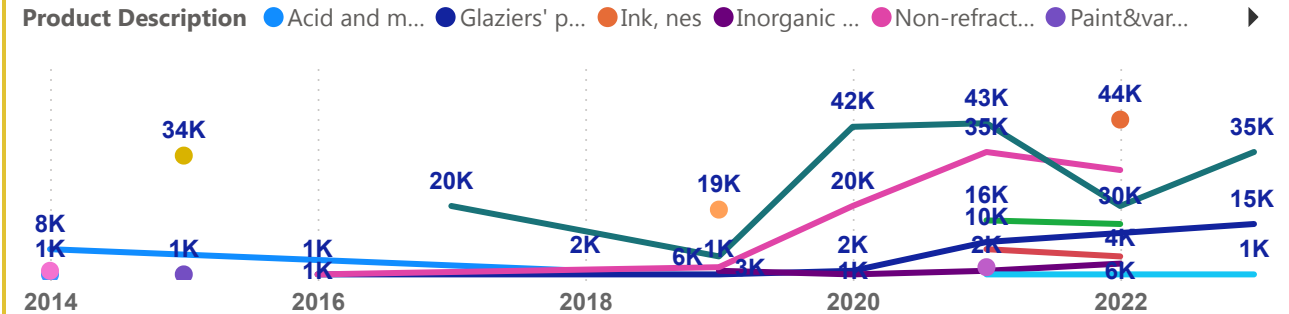
Acid and mordant dyes and preparations based thereon

ارزش صادرات (دلار)

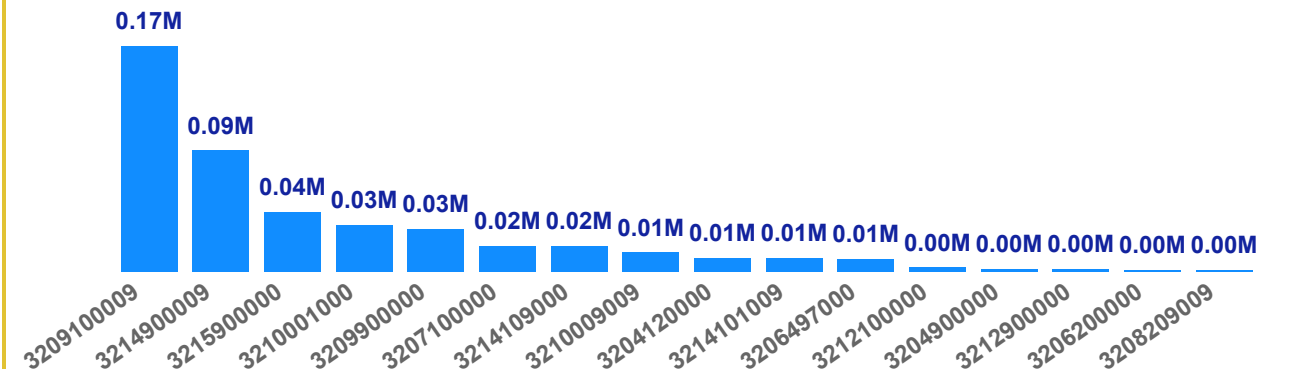
454.00K

Tariff Line	First Product Description
3204120000	Acid and mordant dyes and preparations based thereon
3204900000	Synthetic organic products used as luminophores
3206200000	Pigments and preparations based on chromium compounds
3206497000	Inorganic or mineral colouring matter, n.e.s.; preparations based on inorg mineral colouring ...
3207100000	Pigments,opacifier,colour&sim preps f ceramic,enamellg/glass industry
3208209009	Paint&varnishe basd on acrylic/vinyl poly,dspr in a non-aqueous medium  acrylic or vinyl ...
3209100009	Paints&varnishes basd on acrylic/vinyl poly,dspr in an aqueous medium  acrylic or vinyl ...
3209900000	Paints&varnishes based on polymers,dispersed in an aqueous medium,n
3210001000	Paints & varnishes nes; water pigments for finishing leatheroil paints and (including ...
3210009009	Paints and varnishes, incl. enamels, lacquers and distempers (excluding   based on synthetic ...
3212100000	Stamping foils
3212900000	Pigment dspr in a n-aqueous media f mfg of paint;dyes packd f retail
3214101009	Glaziers' putty, grafting putty, resin cements, caulking compounds and ot mastics; painters' ...
3214109000	Glaziers' putty, grafting putty, resin cements, caulking compounds and ot mastics; painters' ...
3214900009	Non-refractory surfacg preparations for facades,walls,floors,ceilingsothe
3215900000	Ink, nes
Total	Acid and mordant dyes and preparations based thereon

رشد تغییرات کالاهای صادراتی



نمودار میله ای کالاهای صادراتی





کانال تلگرام: @faratojar

<https://faratojar.com>

لیست کالاهای وارداتی ایران از ارمنستان بر اساس آمار گمرک ایران

انتخاب سال

All

انتخاب کد تعرفه

All

انتخاب فصل سیستم نشانکلاتور

All

انتخاب شماره فصل

32

عنوان فصل سیستم نشانکلاتور

فصل سی و دوم: عصاره‌های دباغی یا رنگرزی؛ تانن‌ها و... پیگمان‌ها و سایر مواد رن (DYES) مشتقات آنها؛ مواد رنگی

شرح کالا

اندوذهای بنائی غیرنسوز برای نمای ساختمان، برای کف، برای سقف و همانند

ارزش واردات (دلار)

181.99K

HS Code	First Product Description	Sum of Iranian Imported Value(Dollars)	Sum of Value(Rials)	Sum of V
32071020	رنگ های چینی و سرامیکی رولعابی (850750 درجه سانتی گراد) و داخل لعابی (12801180 درجه سانتی گراد)	21,946.00	6,254,602,200.00	
32089040	سایر ورنی ها و روغن های چاپ عکس برگردان روی چینی بر اساس سایر پلیمرهای سنتتیک یا طبیعی تغییر یافته از لحاظ شیمیایی، دیسپرسه یا حل شده در محیط غیرآبی	41,057.00	11,701,179,000.00	
32091040	رنگهاوپوشش ساختمانی بر اساس پلیمرهای اکریلیک یاوینیل	14,726.00	477,961,245.00	
32099090	سایررنگهاوورنی هابرا ساس پلیمرهای سنتتیک یا پلیمرهای طبیعی تغییر یافته دیسپرسه یامحلول در محیط آبی... غیرمذکور	2,691.00	86,964,570.00	
32141000	بتانه های شیشه برها، بتانه های پیوند زنی، سیمان های رزینی، ترکیبات درزگیری و سایر بتانه ها؛ اندوذهایی که در نقاشی به کار می رود	9,857.00	413,991,904.00	
32149000	اندوذهای بنائی غیرنسوز برای نمای ساختمان، برای کف، برای سقف و همانند	1,446.00	412,011,908.00	
32151130	مرکب سیاه چاپ حرارتی	90,269.00	25,726,456,491.00	
Total	اندوذهای بنائی غیرنسوز برای نمای ساختمان، برای کف، برای سقف و همانند	181,992.00	45,073,167,318.00	

انتخاب سال

All

انتخاب کد تعرفه

All

انتخاب فصل سیستم نامکلاتور

All

انتخاب شماره فصل

32

عنوان فصل سیستم نامکلاتور

فصل سی و دوم: عصاره‌های دباغی یا رنگرزی؛ تانن‌ها و پیگمان‌ها و سایر مواد (DYES) مشتقات آنها؛ مواد رنگی ...؛ رنگ‌ها و ورنی‌ها؛ بتانه‌ها؛ مر (COLOURING) رنگ کننده

شرح کالا

Artists', students' or signboard painters' colours, modifying tints, amusement colours and ...

ارزش واردات (دلار)

95.00K

Tariff Line	First Product Description	Sum of Iran Imported Value(Dollars)
32151130	Black printing ink, whether or not concentrated or solid (detailed label not available)	67,000.00
32091040	Paints and varnishes (including enamels and lacquers) based on synthetic polymers or chemically ...	15,000.00
32141000	Glaziers' putty, grafting putty, resin cements, caulking compounds and other mastics; painters' ...	10,000.00
32099090	Paints and varnishes (including enamels and lacquers) based on synthetic polymers or chemically ...	3,000.00
Total	Black printing ink, whether or not concentrated or solid (detailed label not available)	95,000.00



عنوان فصل سیستم نشانکلاتور

فصل اول: حیوانات زنده

شرح کالا

واکسن های تولید مشابه داخل - - -

ارزش واردات (دلار)

205.00M

02041000

71081200

26030090

84148010

90200000

76012000

15121100

20091900

90229000

87032319

30049090

44079...

90221490

90183990

98871182

90229090

27030...

901...

02042100

84148090

85481012

90185090

20083010

2930...

4407...

84251110

25120000

72085110

7602...

2933...



عنوان فصل سیستم نامکلاتور

فصل اول: حیوانات زنده

شرح کالا

"AC generators ""alternators"", of an output > 750 kVA (excl. photovoltaic generators)" (detailed ...

ارزش واردات(دلار)

175.29M

02041000

90221490

90183990

84148010

90200000

76012000

15121100

72085110

90185090

20091...

8703...

84148090

90229000

98871182

901...

44...

76... 84...

02042100

85481012

30049090

25120000

27030010

842...

842...

26030090

44079200

84251110

30023090

85069000

کد تعرفه (HS Code)

32071020

نام گمرکات ترخیص کننده کالاهای وارداتی ایران از ارمنستان

انتخاب گمرک ترخیصی

All

انتخاب سال

All

انتخاب کد تعرفه

All

انتخاب فصل سیستم نمائکلاتور

All

انتخاب شماره فصل

32

عنوان فصل سیستم نمائکلاتور

فصل سی و دوم: عصاره‌های دباغی یا رنگرزی؛ تانن‌ها و... پیگمان‌ها و سایر مواد ر، (DYES) مشتقات آنها؛ مواد رنگی

شرح کالا

اندوهای بنائی غیرنسوز برای نمای ساختمان، برای کف، برای سقف و همانند

ارزش واردات (دلار)

181.99K

Customs Name	First Product Description	Sum of Iranian Imported Value(Dollars)	Sum of Value(Rials)
تهران	اندوهای بنائی غیرنسوز برای نمای ساختمان، برای کف، برای سقف و همانند	134,014.00	35,798,496,087.00
حوزه تجاري فرودگاه امام خميني	سایررنگهاورني هابرا ساس پلیمرهای سنتتیک یا پلیمرهای طبیعی تغییر یافته دیسپرسه یا محلول در محیط آبی... غیرمذکور	2,691.00	86,964,570.00
فرودگاه امام خميني (ره)	مرکب سیاه چاپ حرارتی	30,561.00	8,709,745,416.00
معاونت واردات و ترانزیت تهران	رنگهاوپوشش ساختمانی براساس پلیمرهای اکریلیک یاوینیل	14,726.00	477,961,245.00

کد تعرفه (HS Code)

32071020

انتخاب گمرک ترخیصی

All

نام گمرکات ترخیص کننده کالاهای وارداتی ایران از ارمنستان

انتخاب سال

All

انتخاب کد تعرفه

All

انتخاب فصل سیستم نشانکلاتور

All

انتخاب شماره فصل

32

عنوان فصل سیستم نشانکلاتور

فصل سی و دوم: عصاره‌های دباغی یا رنگرزی؛ تانن‌ها و... پیگمان‌ها و سایر مواد ر (DYES) مشتقات آنها؛ مواد رنگی

شرح کالا

اندوذهای بنایی غیرنسوز برای نمای ساختمان، برای کف، برای سقف و همانند

ارزش واردات (دلار)

181.99K

تهران

فرودگاه امام خمینی (ره)

32089040

32151130

معاونت واردات و ترانزیت تهران

حوز...

32141000

32151130

32071020

32149000

32091040

32099...

کد تعرفه (HS Code)

32071020

روند واردات کالای ارنستان از گمرکات ایران

انتخاب گمرک ترخیصی

All

انتخاب سال

All

انتخاب کد تعرفه

All

انتخاب فصل سیستم نمائکلاتور

All

انتخاب شماره فصل

32

عنوان فصل سیستم نمائکلاتور

فصل سی و دوم: عصاره‌های دباغی یا رنگریزی؛ تانن‌ها و... پیگمان‌ها و سایر مواد ر (DYES) مشتقات آنها؛ مواد رنگی

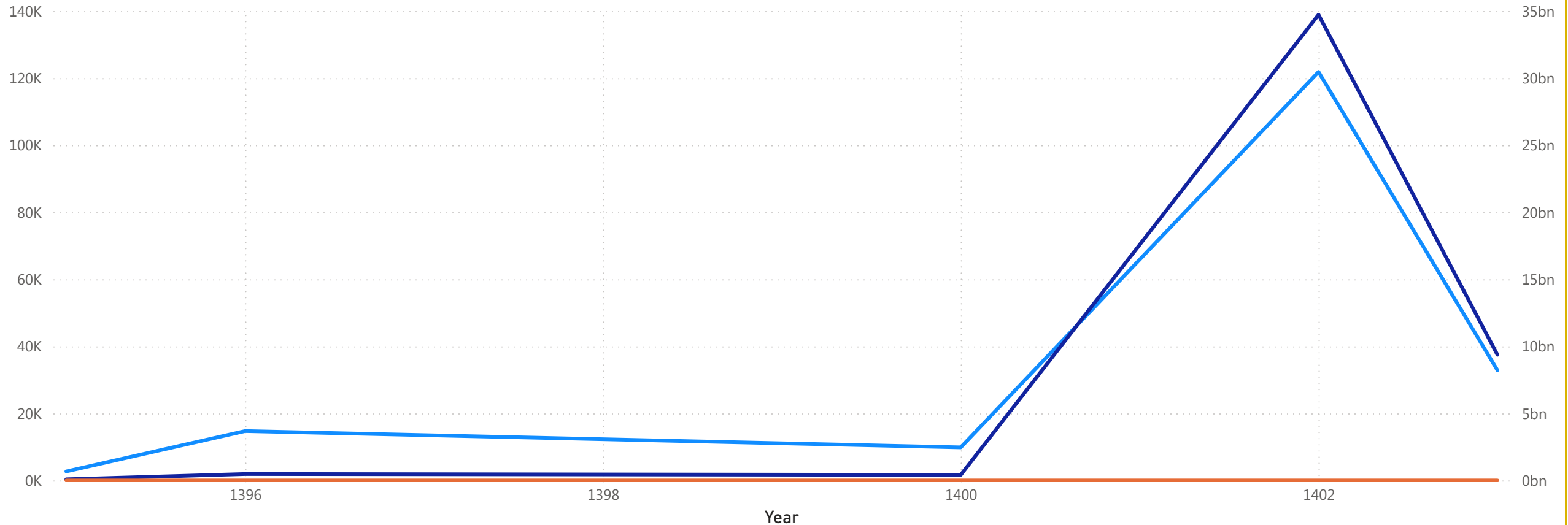
شرح کالا

اندوهای بنائی غیرنسوز برای نمای ساختمان، برای کف، برای سقف و همانند

ارزش واردات (دلار)

181.99K

Sum of Iranian Imported Value(Dollars) Sum of Value(Rials) Sum of Weight(Kg)



# کشورهای وارد کننده از ارمنستان

انتخاب سال

All

انتخاب کشور

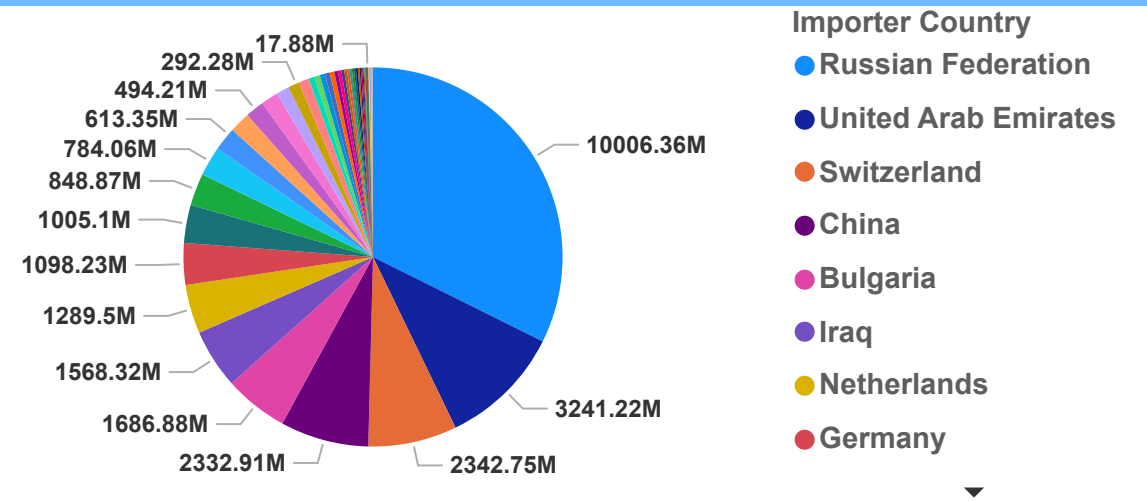
All

نام کشور وارد کننده

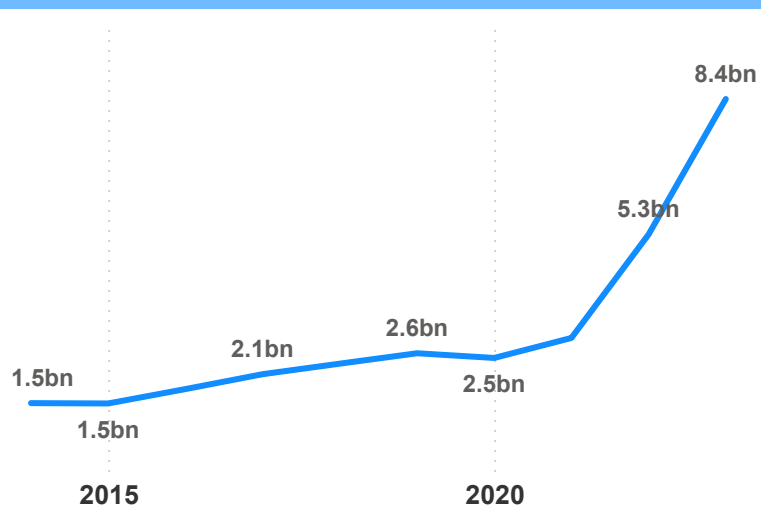
Afghanistan

Importer Country	2014	2015	2016	2017
Russian Federation	304,605,000.00	225,871,000.00	372,987,000.00	540,514,000.00
United Arab Emirates	12,018,000.00	11,079,000.00	68,787,000.00	92,424,000.00
Switzerland	13,963,000.00	40,774,000.00	95,043,000.00	246,467,000.00
China	170,954,000.00	165,202,000.00	99,658,000.00	118,513,000.00
Bulgaria	85,575,000.00	78,927,000.00	163,440,000.00	281,709,000.00
Iraq	80,565,000.00	130,692,000.00	140,529,000.00	117,233,000.00
Netherlands	74,239,000.00	47,311,000.00	55,510,000.00	88,440,000.00
Germany	158,462,000.00	144,983,000.00	135,133,000.00	126,904,000.00
Georgia	65,939,000.00	114,028,000.00	141,169,000.00	144,932,000.00
Iran, Islamic Republic of	83,738,000.00	77,949,000.00	69,643,000.00	83,991,000.00
Hong Kong, China	1,020,000.00	5,189,000.00	57,604,000.00	945,000.00
United States of America	87,143,000.00	54,010,000.00	39,191,000.00	59,207,000.00
Belgium	62,405,000.00	47,527,000.00	41,346,000.00	37,874,000.00

ارزش کالاهای صادراتی ارمنستان



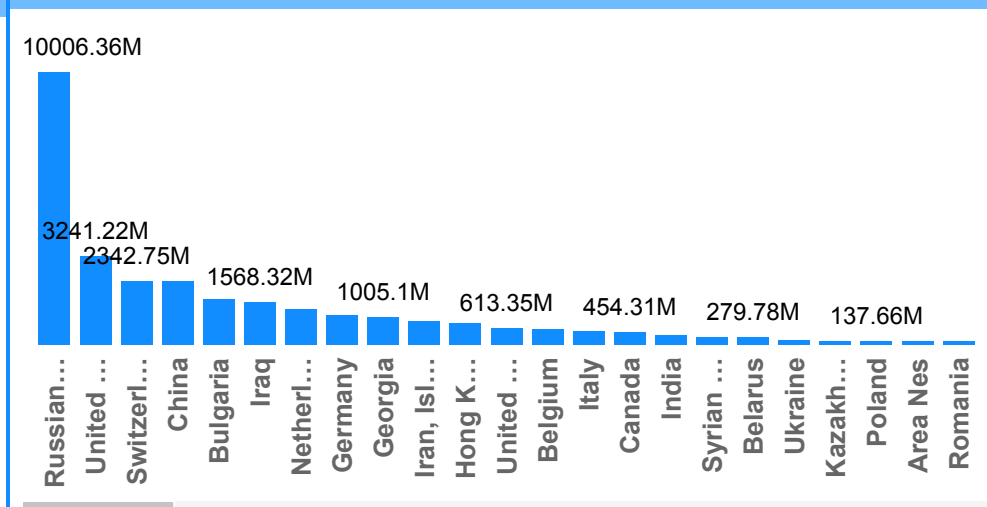
نمودار رشد کالاهای صادراتی ارمنستان



نقشه کشورهای وارد کننده



ارزش کالاهای صادراتی ارمنستان





نام نمایشگاه

r.com

لیست نمایشگاه های ارمنستان در سال 2025

All

عنوان نمایشگاه

All

شهر برگزاری

All

تاریخ برگزاری

All

ردیف

نام نمایشگاه

عنوان نمایشگاه

دسته بندی نمایشگاه

1 BUILDING AND RECONSTRUCTION EXPO

Building and reconstruction exhibition. Houses, Swimming pools and saunas, Interior design, Wastewater, Ceramics. Roofing materials, Flooring, Windows and doors, Lighting, Decorative materials, Heating appliances...

Building &amp; Construction Home Show Renewal - Renovation Heating - Air Conditioning Water Management and Treatment Office Design, Furniture, Lighting Do It Yourself

2 EDUCATION AND CAREER

Armenian Training and Careers Fair. Study Abroad, Equipment for Educational Institutions, Universities, Educational and Development Literature, Virtual Tutorials...

Education &amp; Training Employment

3 INTERNATIONAL EDUCATION FAIR ARMENIA

The International Education Exhibition in Yerevan covers main parts of education giving a unique opportunity for students to research and receive up-to-date information about applying to universities and studying abroad

Education &amp; Training

4 LADY EXPO

International salon in Yerevan (Armenia) specialized in the beauty industry

Beauty &amp; Personal Care Perfumes &amp; Cosmetics Fashion Sauna &amp; Spa

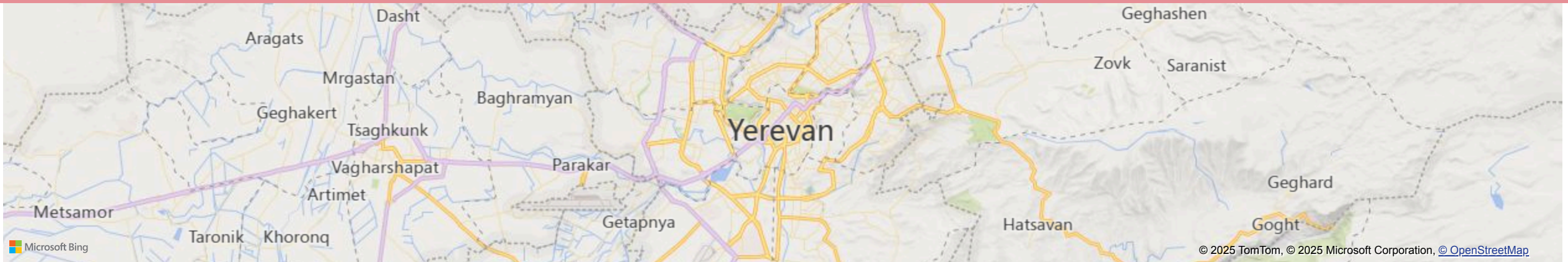
5 WORLD OF CHILDHOOD

Childhood International specialized Exhibition

Toys &amp; Games Family - Childs &amp; Adolescents Fashion -

Total

شهر برگزاری



نام منطقه اقتصادی

All



Name	Area	Website
Alliance Free Economic Zone	capital City – Yerevan	<a href="http://www.fez.am">www.fez.am</a>
ECOS Free Economic Zone	Hrazdan	<a href="https://ecos.am/en/contacts/?srsId=AfmBOoox-DUjgk9vt">https://ecos.am/en/contacts/?srsId=AfmBOoox-DUjgk9vt</a>
Meghri Free Economic Zone	Armenian – Iranian border zone of the Syunik region of the RA	<a href="https://mineconomy.am/en/page/360">https://mineconomy.am/en/page/360</a>
Meridian Free Economic Zone	center of Yerevan	<a href="http://www.meridianholding.am">www.meridianholding.am</a>
Total		

## اطلاعات تماس سفارت جمهوری اسلامی ایران در ارمنستان

تلفن: ۲۳۴۹۸۲ - ۲۳۴۹۸۳ - ۲۸۰۴۵۷ - ۲۳۲۹۵۲ - ۲۳۲۹۲۰ - ۰۱

نمابر: ۰۱ - ۲۳۰۰۵۲

ایمیل: [info@iranembassy.am](mailto:info@iranembassy.am)

آدرس: [No. 1, Budagheyan St., Komitas Ave, 375014 Yerevan Armenia](#)

## اطلاعات تماس کنسولگری جمهوری اسلامی ایران در ارمنستان

آدرس: ایروان، کمیتهاس . خیابان بوداغیان . پلاک 1

آدرس: [No. 1, Budagheyan St., Komitas Ave, 375014 Yerevan Armenia](#)

شماره تماس نمایندگی: 0037410280457

شماره تماس کنسولی: 0037410234900 و 0037443461233

ایمیل سفارت: [iranemb.evn@mfa.gov.ir](mailto:iranemb.evn@mfa.gov.ir)

وب سایت [Armenia.mfa.gov.ir](http://Armenia.mfa.gov.ir)

## اطلاعات تماس سفارتخانه‌ها ارمنستان در جمهوری اسلامی ایران

نشانی پستی: تهران - خیابان جمهوری اسلامی - خیابان رازی - نبش خ. استاد شهریار - شماره 32-  
کد پستی 1133731144

تلفن : 02166704833

فکس : 02166700657

نشانی پست الکترونیکی : [armiranembassy@mfa.am](mailto:armiranembassy@mfa.am)

فیسبوک : <https://www.facebook.com/armembiran?mibextid=ZbWKwL>

توییتر : <https://twitter.com/ArmEmbassyIR>

تلگرام : <https://t.me/Armeniaembassy>

اینستاگرام : <https://www.instagram.com/armenianembassyir/>

Rank	Website	Visits	Desktop share Percentage	Desktop share	Mobile share Percentage	Mobile share	Month-over-month tra
28	farfetch.com	75.69K	48.15	36.44K	51.85	39.24K	↑86.48%
30	sephora.com	68.53K	42.74	29.29K	57.26	39.24K	↓34.84%
31	bork.ru	67.83K	100	67.83K			↑3,145.5%
35	wahapedia.ru	65.41K			100	65.41K	↑512.52%
36	warhammer.com	65.41K			100	65.41K	↑512.52%
37	mtech.am	64.49K	18.87	12.17K	81.13	52.32K	↑32.37%
38	asna.ru	63.28K	9.04	5.72K	90.96	57.56K	↑37.45%
39	apteka.ru	62.58K	8	5K	92	57.57K	↑63.28%
40	goodreads.com	57.14K	31.32	17.9K	68.68	39.25K	↓4.02%
Total							

نام کشور

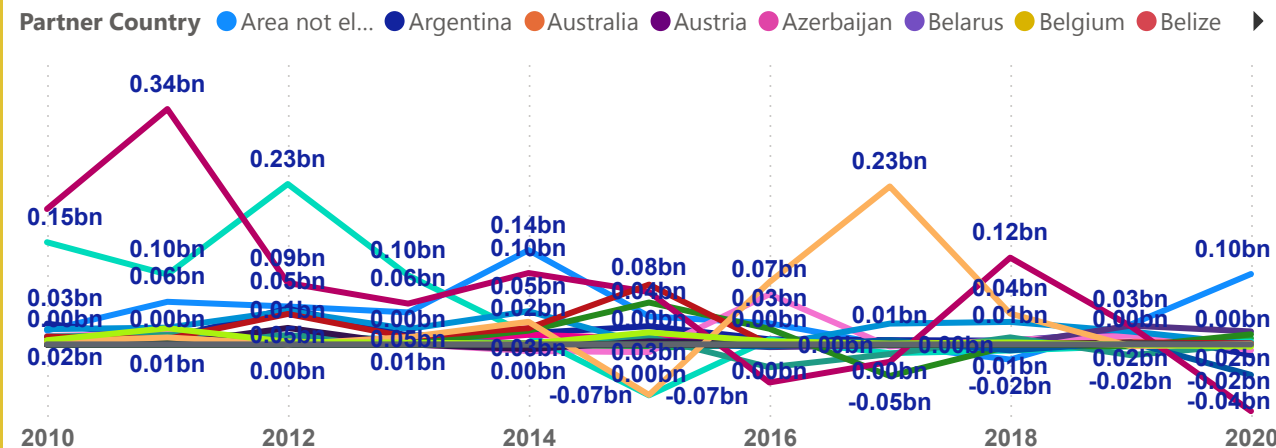
Area not else...

میزان سرمایه گذاری (دلار)

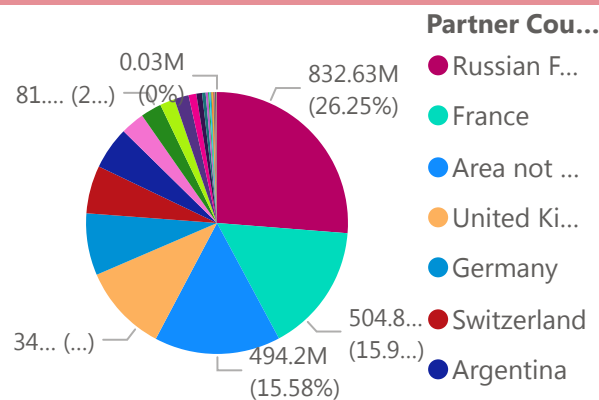
3.12bn

Partner Country	2010	2011	2012	2013
Area not elsewhere specified	20,000,000.00	61,200,000.00	54,440,000.00	45,980
Argentina	29,750,000.00	8,780,000.00	51,320,000.00	12,610
Austria	50,000.00	20,000.00	0.00	
Azerbaijan	0.00	0.00	0.00	
Belarus	180,000.00	0.00	0.00	
Belgium	1,570,000.00	650,000.00	360,000.00	440
Belize	0.00	0.00	0.00	
British Virgin Islands	80,000.00	13,380,000.00	300,000.00	210
Canada	130,000.00	20,000.00	0.00	
Cayman Islands	4,620,000.00	0.00	0.00	
China	0.00	0.00	0.00	
Croatia	0.00	0.00	880,000.00	
Total	483,030,000.00	631,430,000.00	567,410,000.00	271,190

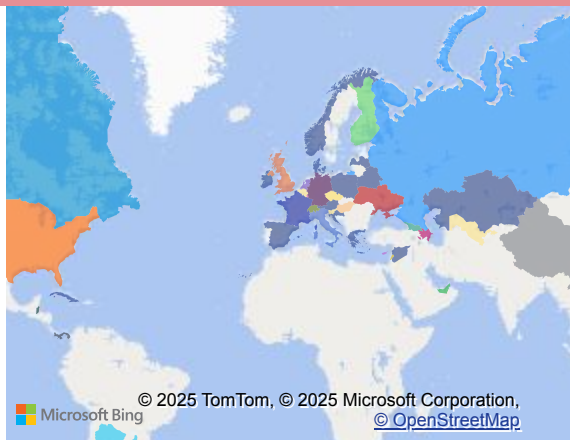
روند تغییرات سرمایه گذاری



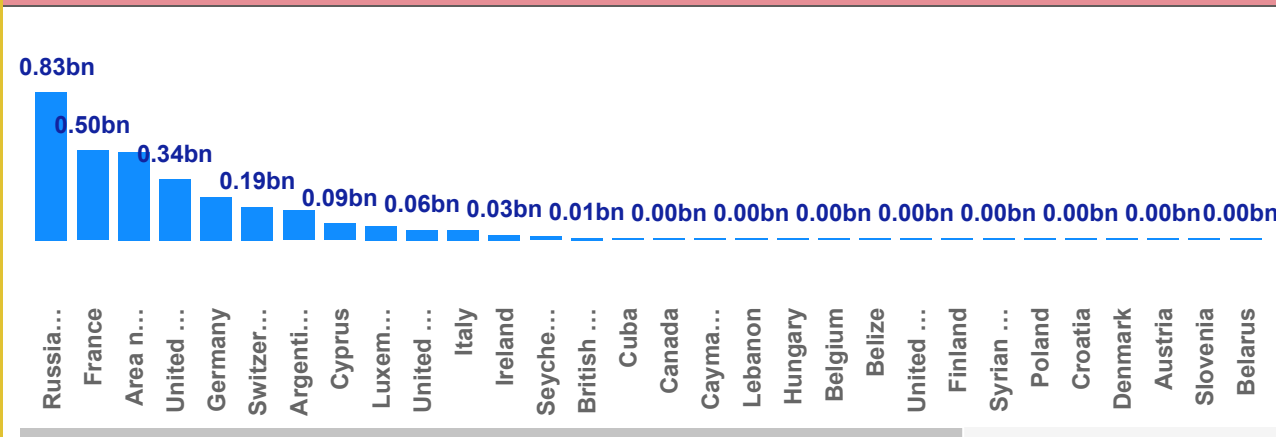
پای چارت سرمایه گذاری



پراکنندگی کشورهای سرمایه گذار



نمودار میله ای سرمایه گذاری



نام کشور

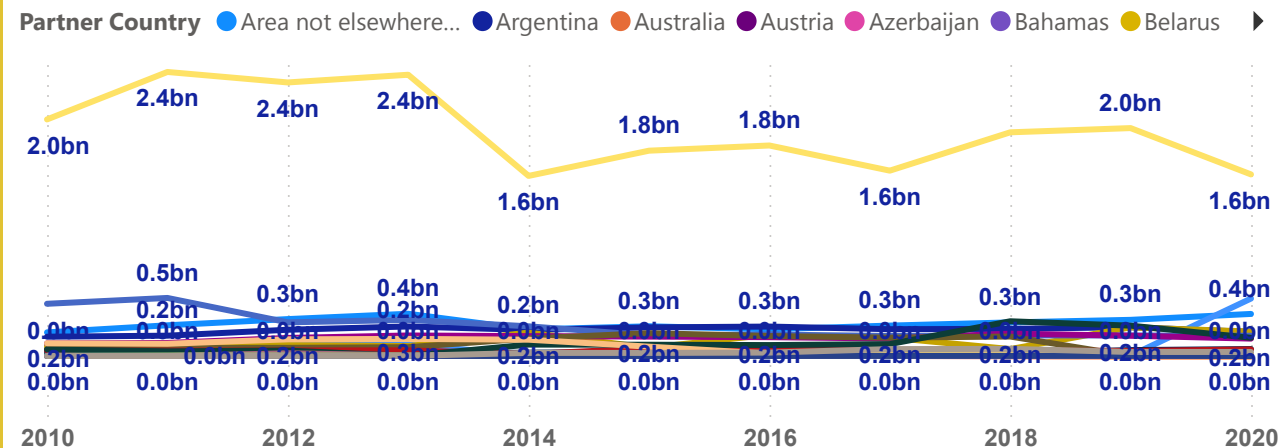
Area not else...

میزان سرمایه گذاری (دلار)

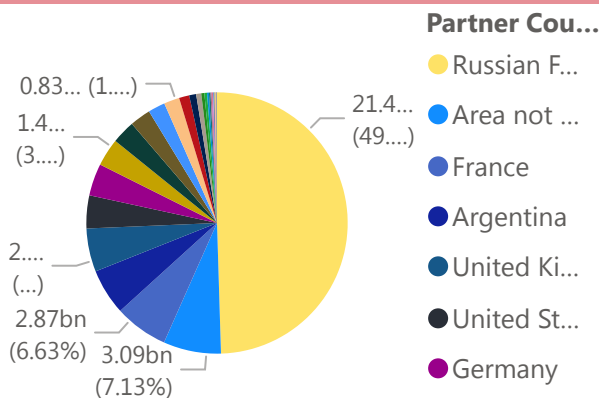
43.34bn

Partner Country	2010	2011	2012	2013
Area not elsewhere specified	203,470,000.00	264,670,000.00	318,110,000.00	318,110,000.00
Argentina	166,350,000.00	175,130,000.00	226,290,000.00	226,290,000.00
Australia	30,000.00	30,000.00	30,000.00	30,000.00
Austria	440,000.00	450,000.00	450,000.00	450,000.00
Azerbaijan	0.00	0.00	0.00	0.00
Bahamas	10,000.00	10,000.00	10,000.00	10,000.00
Belarus	180,000.00	180,000.00	180,000.00	180,000.00
Belgium	4,180,000.00	4,100,000.00	4,060,000.00	4,060,000.00
Belize	0.00	0.00	0.00	0.00
British Virgin Islands	7,070,000.00	20,490,000.00	11,450,000.00	11,450,000.00
Bulgaria	10,000.00	10,000.00	10,000.00	10,000.00
Canada	98,980,000.00	98,430,000.00	98,360,000.00	98,360,000.00
Total	3,710,870,000.00	4,245,040,000.00	4,163,680,000.00	4,163,680,000.00

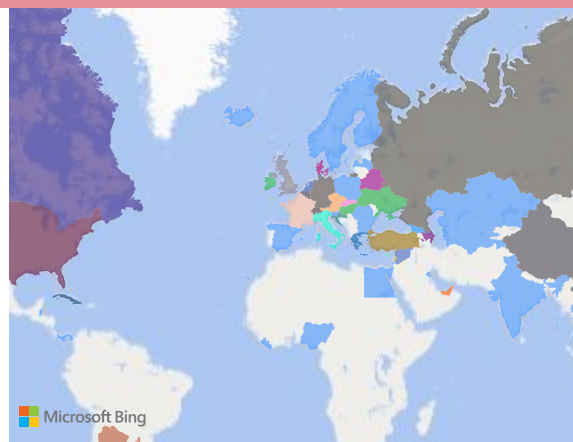
روند تغییرات سرمایه گذاری



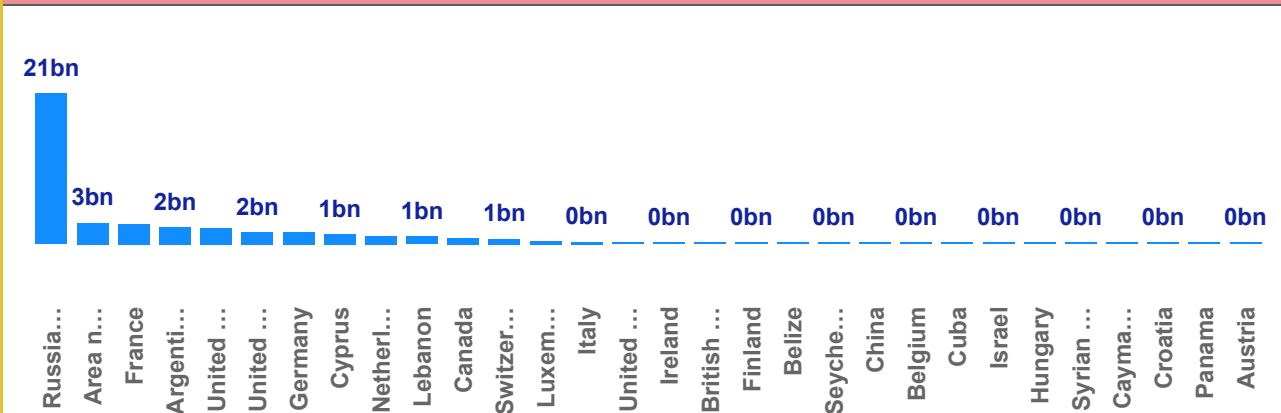
پای چارت سرمایه گذاری



پراکنندگی کشورهای سرمایه گذار



نمودار میله ای سرمایه گذاری



نوع فعالیت اقتصادی

Accommodation

میزان سرمایه گذاری (دلار)

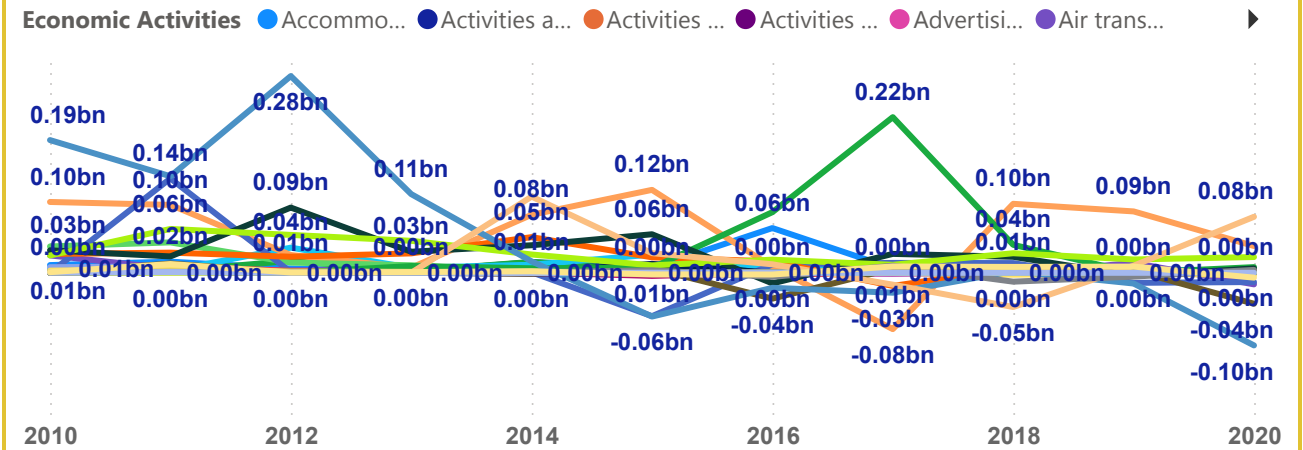
3.12bn

انتخاب فعالیت اقتصادی

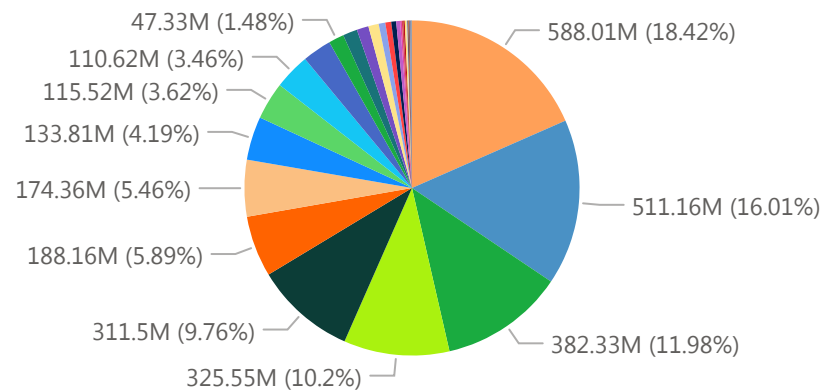
All

Economic Activities	2010	2011	2012
Accommodation	11,070,000.00	16,000,000.00	6,140,000.00
Activities auxiliary to financial service and insurance activities	0.00	0.00	0.00
Activities of head offices; management consultancy activities	220,000.00	100,000.00	0.00
Activities of membership organizations	40,000.00	50,000.00	0.00
Advertising and market research	3,510,000.00	1,470,000.00	0.00
Air transport	24,970,000.00	6,060,000.00	3,540,000.00
Architectural and engineering activities; technical testing and analysis	0.00	0.00	0.00
Civil engineering	0.00	0.00	0.00
Computer programming, consultancy and related activities	2,820,000.00	3,230,000.00	1,330,000.00
Total	483,030,000.00	631,430,000.00	567,430,000.00

روند تغییرات سرمایه گذاری

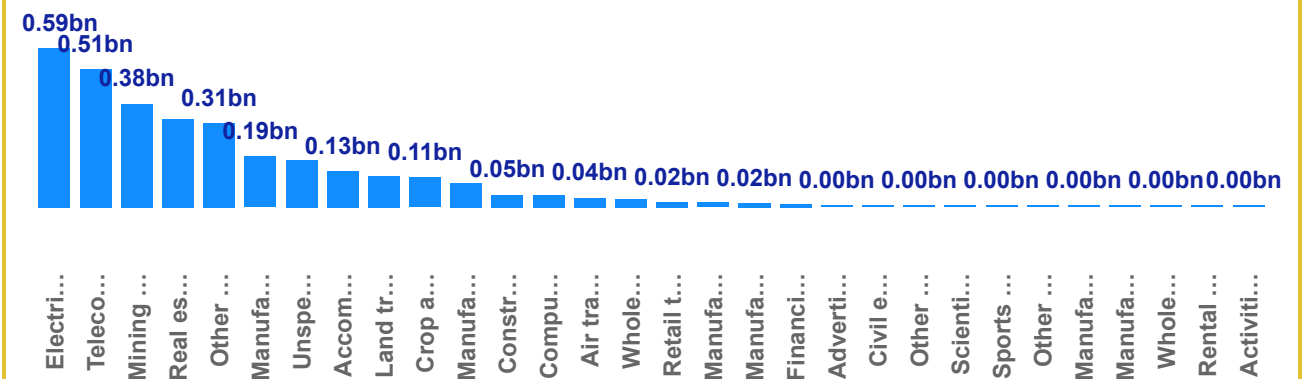


پای چارت سرمایه گذاری



- Electricity, gas, steam an...
- Telecommunications
- Mining support service a...
- Real estate activities
- Other mining and quarry...
- Manufacture of beverages
- Unspecified Total

نمودار میله ای سرمایه گذاری





نوع فعالیت اقتصادی

Total Investment

میزان سرمایه گذاری (دلار)

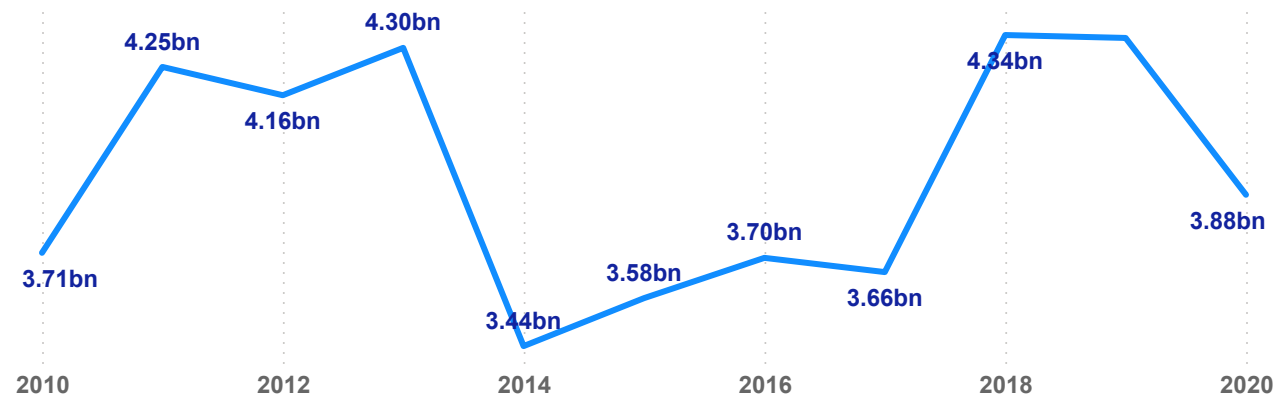
43.34bn

انتخاب فعالیت اقتصادی


Economic Activities	2010	2011	2012
Total Investment	3,710,850,000.00	4,245,030,000.00	4,163,670
Total	3,710,850,000.00	4,245,030,000.00	4,163,670

روند تغییرات سرمایه گذاری

Economic Activities ● Total Investment



پای چارت سرمایه گذاری



43.34bn (100%)

Economic Activities

● Total Investment

نمودار میله ای سرمایه گذاری

