



بانک اطلاعات تجارت با اندونزی
بازرگانی فراتجار (Fara Tojar)

تهیه شده توسط : محمد حسین زاده - کارگزار رسمی گمرک و کارشناس بازرگانی

موبایل:

09351525538

تلفن:

05132711071

وب سایت:

<https://faratojar.com>

کانال تلگرام:

<https://t.me/FaraTojar>

اینستاگرام:

<https://instagram.com/FaraTojar>

برای دسترسی به اطلاعات بیشتر به **سایت فراتجار** مراجعه نمایید
در جهت حمایت از ما و دادن انگیزه لازم برای ایجاد دیتابیس های تجاری سایر کشورها، لطفا از هرگونه کپی برداری و تکثیر غیر مجاز خودداری نمایید
قانون کپی رایت را رعایت نمایید

| | | | | | |
|--|--|---|---|---|---|
| شاخص های اجتماعی | شاخص های جمعیتی | پیش بینی شاخص های جمعیتی | شاخص های اقتصادی | شاخص کشاورزی | شاخص حمل و نقل |
| شاخص توسعه دیجیتالی | Institutions Index | پیش بینی شاخص ها در سال 2025 | شرکای تجاری اندونزی | نقشه پراکندگی شرکای تجاری اندونزی | مقایسه روند صادرات کالا(بر اساس آمار ایران و اندونزی) |
| نمودار تراز تجاری شرکای تجاری اندونزی | دانشبورد تجارت با اندونزی بر اساس آمار اتاق بازرگانی بین المللی | دانشبورد صادرات ایران به اندونزی | کالاهای صادراتی ایران به اندونزی با کد تعرفه اندونزی | دانشبورد صادرات و واردات ایران | صادرات گروه کالایی به اندونزی |
| میزان ارزش صادرات کالا | روند تغییرات صادرات کالا | نمودار درختی صادرات کالا | لیست کالاهای صادراتی بر اساس آمار گمرک ایران | لیست کالاهای صادراتی بر اساس اتاق بازرگانی بین المللی | سی کالاهای صادراتی بر اساس گمرک ایران |
| سی کالاهای صادراتی بر اساس آمار اتاق بازرگانی بین المللی | لیست گمرکات ترخیص کالاهای صادراتی | نام گمرکات ترخیص کالاهای صادراتی | روند صادرات کالا از گمرکات ایران | تراز تجاری آمار اتاق بازرگانی بین المللی | نمودار تراز تجاری |
| مقایسه میزان صادرات ایران به اندونزی با واردات اندونزی از سراسر دنیا | روند تغییرات واردات اندونزی آمار اتاق بازرگانی بین المللی | نمودار صادرات به اندونزی آمار گمرک ایران | کالاهای وارداتی اندونزی از سراسر جهان | رنج تعرفه گمرکی واردات بر اساس فصول نمائکلاتور | رنج تعرفه گمرکی واردات بر اساس کد تعرفه |
| میانگین تعرفه گمرکی بر اساس کدتعرفه ملی اندونزی | لیست کالاها بر اساس کد تعرفه ملی اندونزی | کشورهای وارد کننده از اندونزی | دانشبورد واردات از اندونزی | واردات گروه کالایی از اندونزی | میزان ارزش واردات کالا |
| روند تغییرات واردات کالای ایران | نمودار درختی واردات کالا | لیست کالاهای وارداتی بر اساس گمرک ایران | لیست کالاهای وارداتی ایران(اتاق بازرگانی بین المللی) | سی کالاهای وارداتی بر اساس گمرک ایران | سی کالاهای وارداتی ایران (اتاق بازرگانی بین المللی) |
| لیست گمرکات ترخیص کننده کالاهای وارداتی | نام گمرکات ترخیص کالاهای وارداتی | روند واردات کالا از گمرکات ایران | کشورهای صادر کننده به اندونزی | لیست نمایشگاه ها | مناطق ویژه اقتصادی |
| سفارت ایران در اندونزی | سفارت اندونزی در ایران | پربازدیدترین وب سایتهای خرده فروشی در اندونزی | Inflow سرمایه گذاری مستقیم خارجی | Instock سرمایه گذاری مستقیم خارجی | inflow سرمایه گذاری خارجی بر اساس نوع فعالیت اقتصادی |
| پتانسیل های صادراتی اندونزی | مقایسه میزان واردات ایران از اندونزی با واردات و صادرات اندونزی از سراسر | صادرات اندونزی به سراسر جهان | لیست کالاهای صادراتی اندونزی به سراسر جهان | مقایسه روند واردات کالا(بر اساس آمار ایران و اندونزی) | پتانسیل های وارداتی اندونزی |



موقعیت جغرافیایی اندونزی

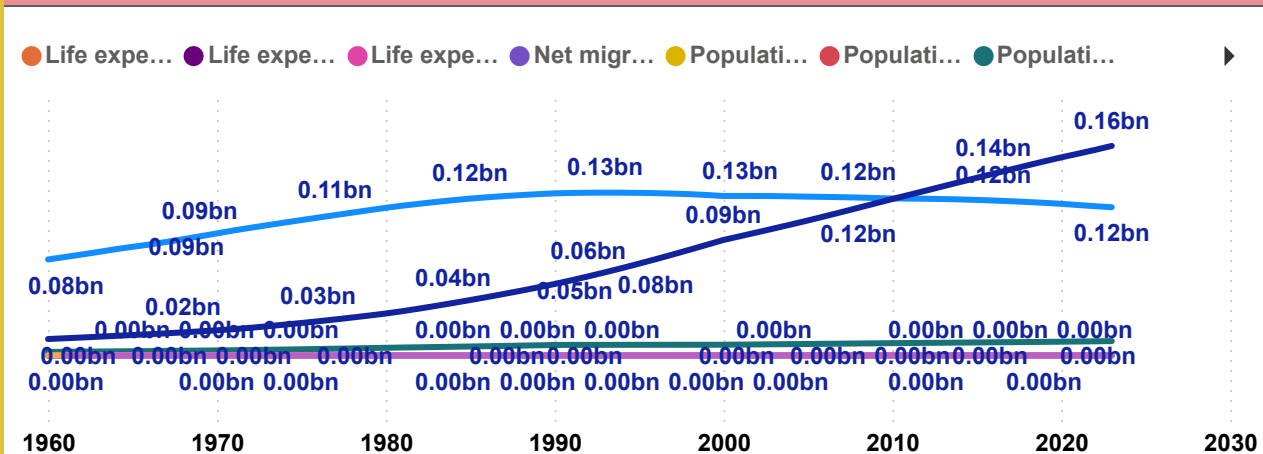
Country ● Indonesia



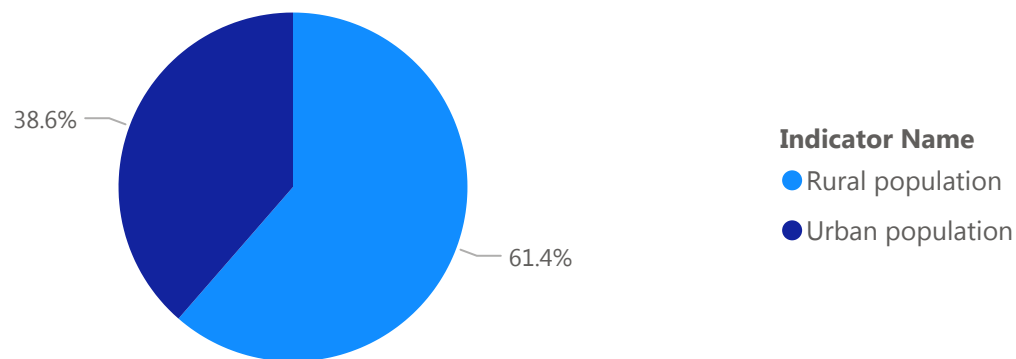
Life expectancy at birth, female (years)

| Year | Indicator Name | Value |
|--------------|--|--------------|
| 1960 | Life expectancy at birth, female (years) | 47.93 |
| 1960 | Life expectancy at birth, male (years) | 45.02 |
| 1960 | Life expectancy at birth, total (years) | 46.45 |
| 1960 | Net migration | 101,631.00 |
| 1960 | Population in largest city | 2,678,740.00 |
| 1960 | Population in the largest city (% of urban population) | 20.80 |
| Total | | |

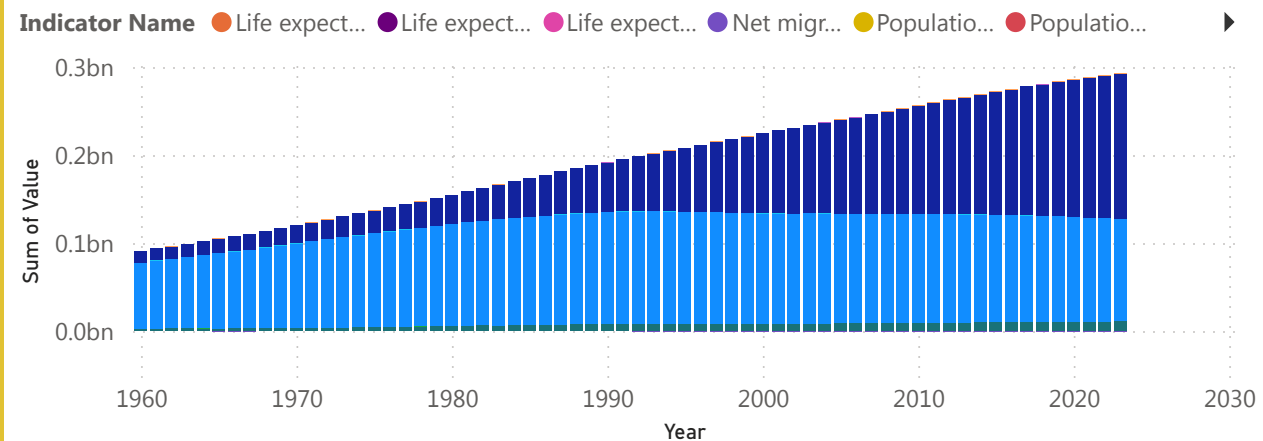
نمودار شاخص های اجتماعی



نسبت جمعیت شهری و روستایی



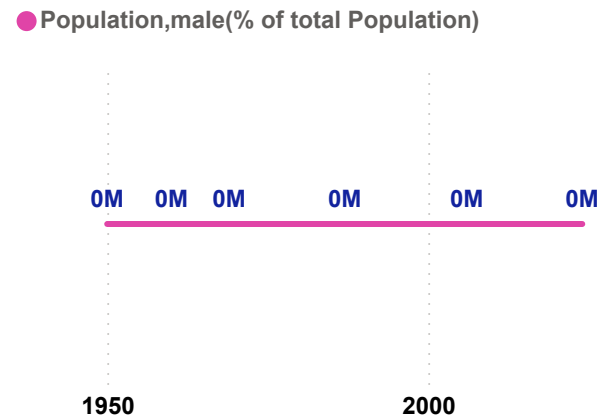
نمودار میله ای جمعیت



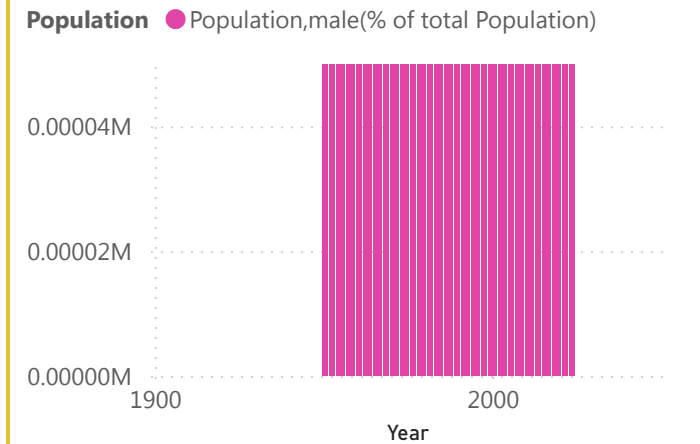
Population,male(% of total Population)

| Year | Population | Population Value |
|------|--|------------------|
| 1950 | Population,male(% of total Population) | 50 |
| 1951 | Population,male(% of total Population) | 50 |
| 1952 | Population,male(% of total Population) | 50 |
| 1953 | Population,male(% of total Population) | 50 |
| 1954 | Population,male(% of total Population) | 50 |
| 1955 | Population,male(% of total Population) | 50 |
| 1956 | Population,male(% of total Population) | 50 |
| 1957 | Population,male(% of total Population) | 50 |

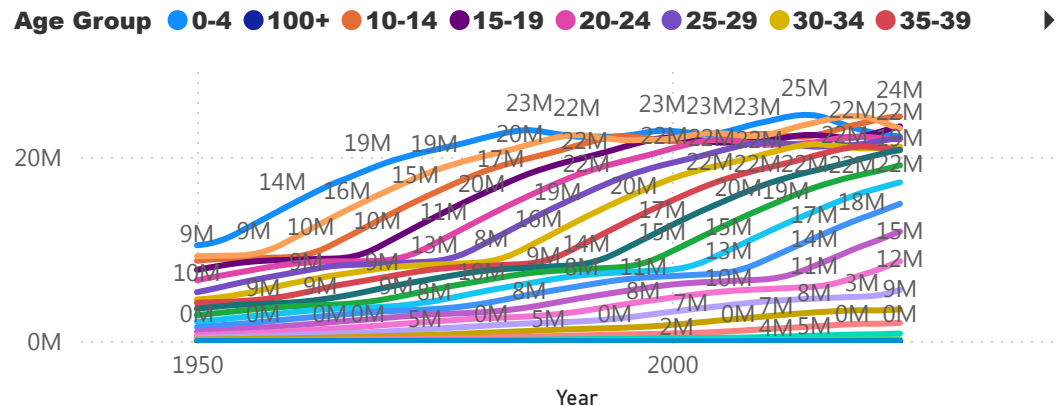
نمودار شاخص های جمعیت



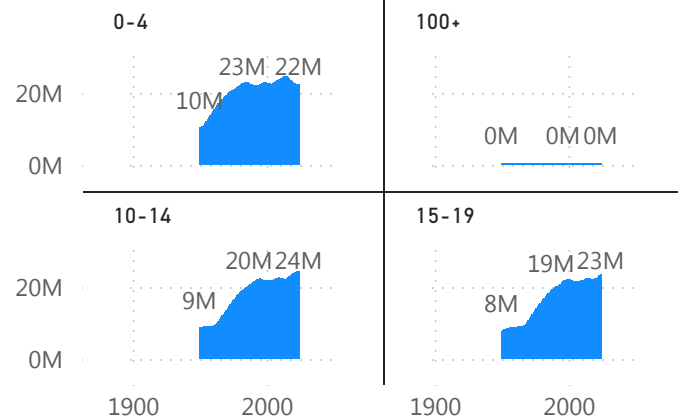
روند تغییرات جمعیت



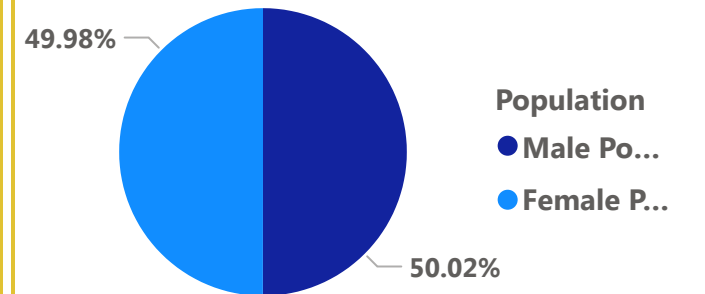
جمعیت بر اساس گروههای سنی



جمعیت بر اساس گروه سنی



نسبت جمعیت زنان و مردان



All

انتخاب گروه سنی

All

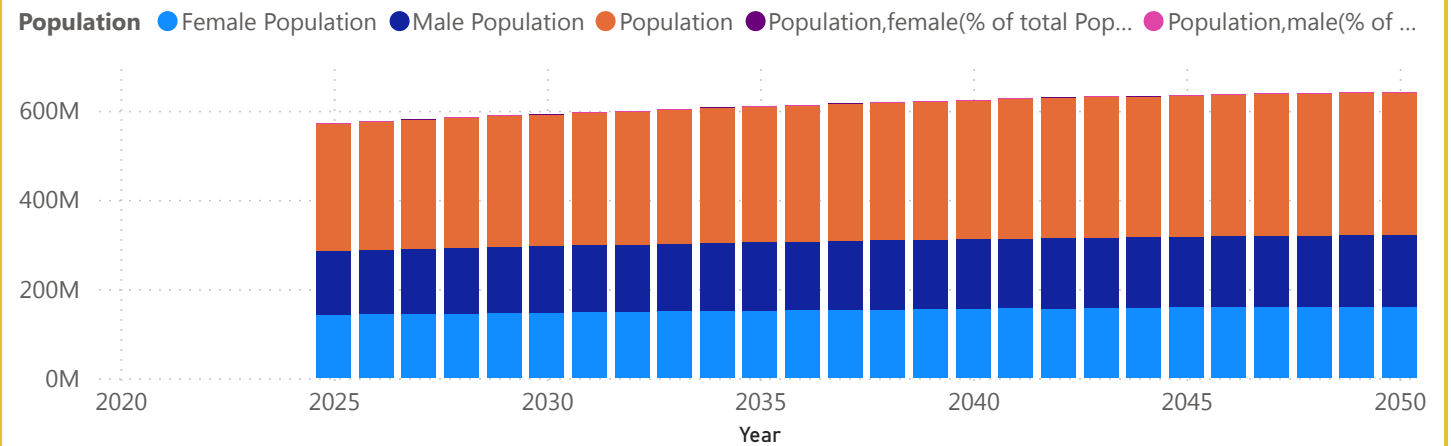
انتخاب سال

All

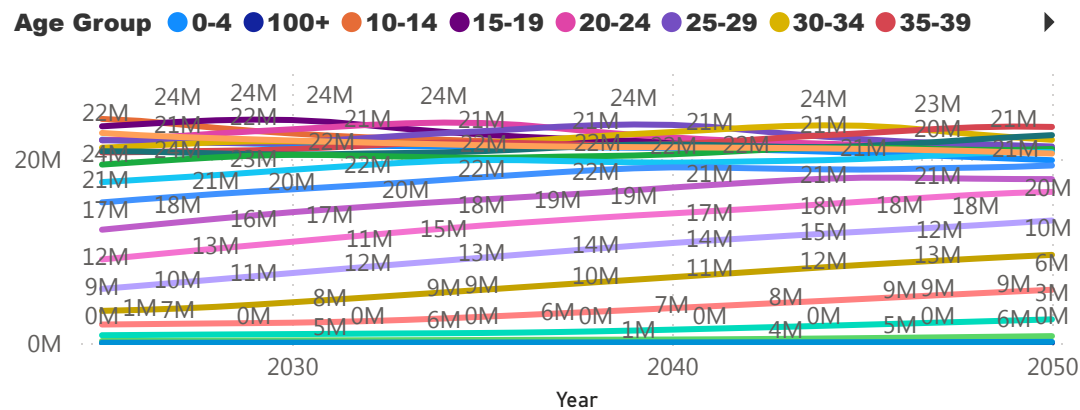
Female Population

| Year | Population | Population Value |
|------|-------------------|------------------|
| 2025 | Female Population | 142193711 |
| 2026 | Female Population | 143276539 |
| 2027 | Female Population | 144329748 |
| 2028 | Female Population | 145351477 |
| 2029 | Female Population | 146342296 |
| 2030 | Female Population | 147305020 |
| 2031 | Female Population | 148242993 |
| 2032 | Female Population | 149158125 |

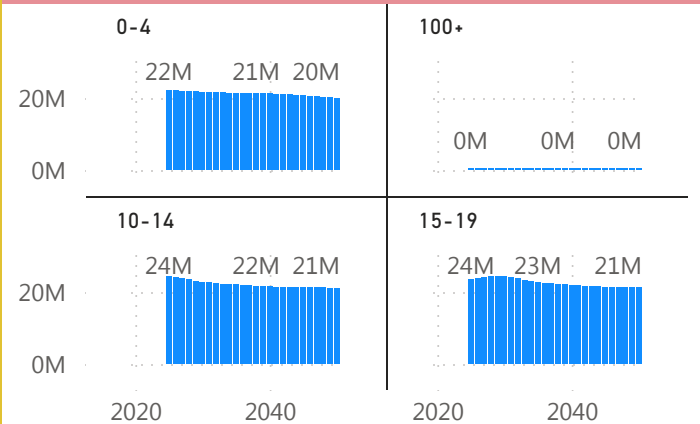
رشد تغییرات جمعیت



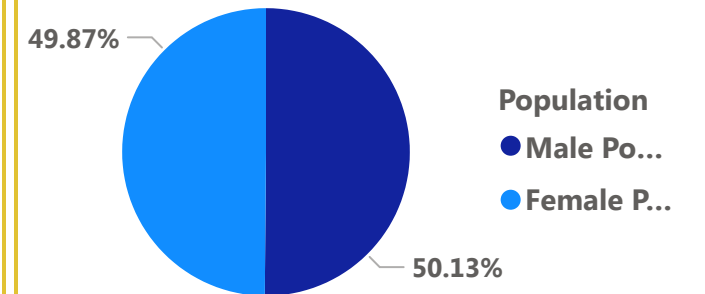
جمعیت بر اساس گروههای سنی



جمعیت بر اساس گروه سنی



نسبت جمعیت زنان و مردان



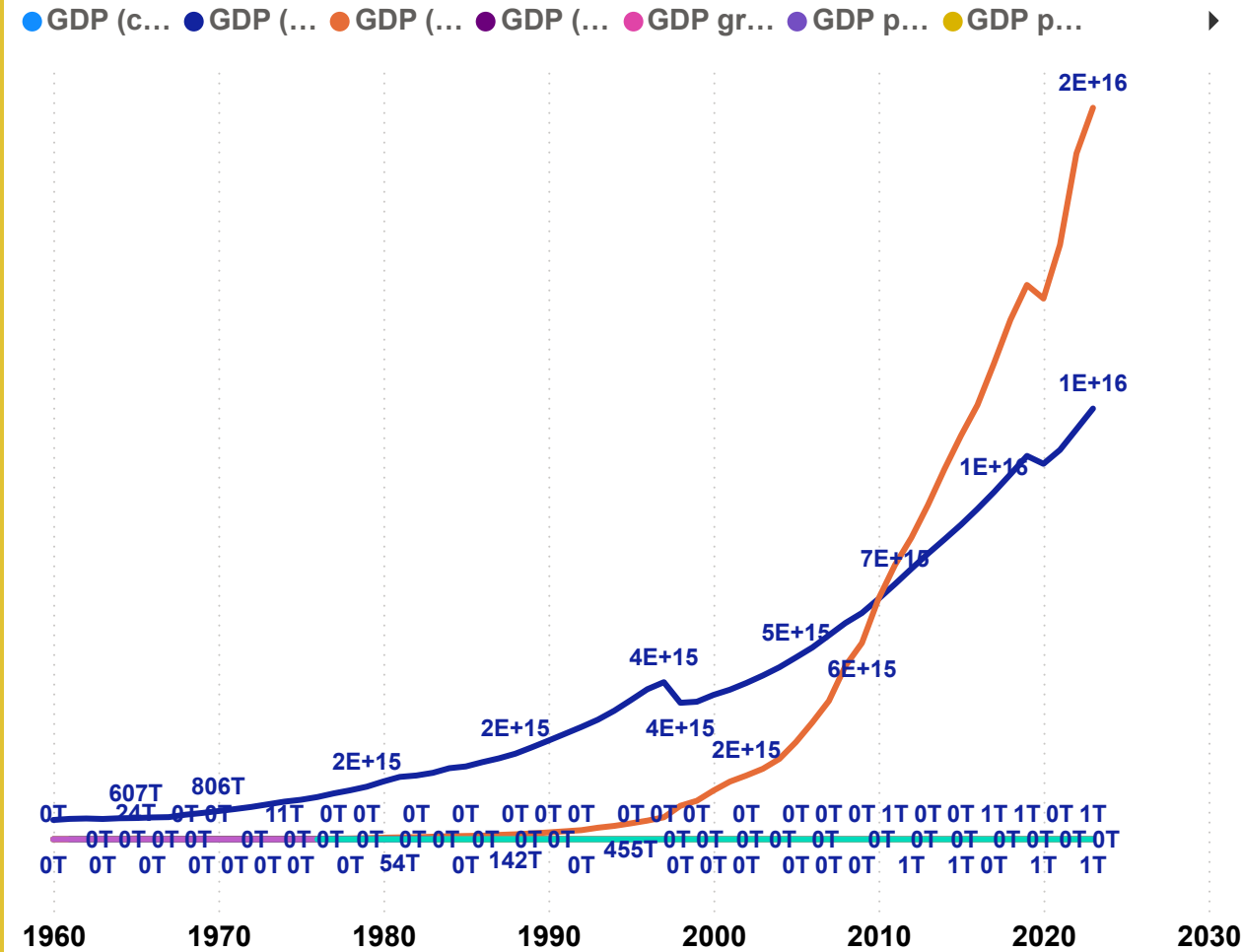
مقدار

4.81E+17

GDP (constant 2015 US\$)

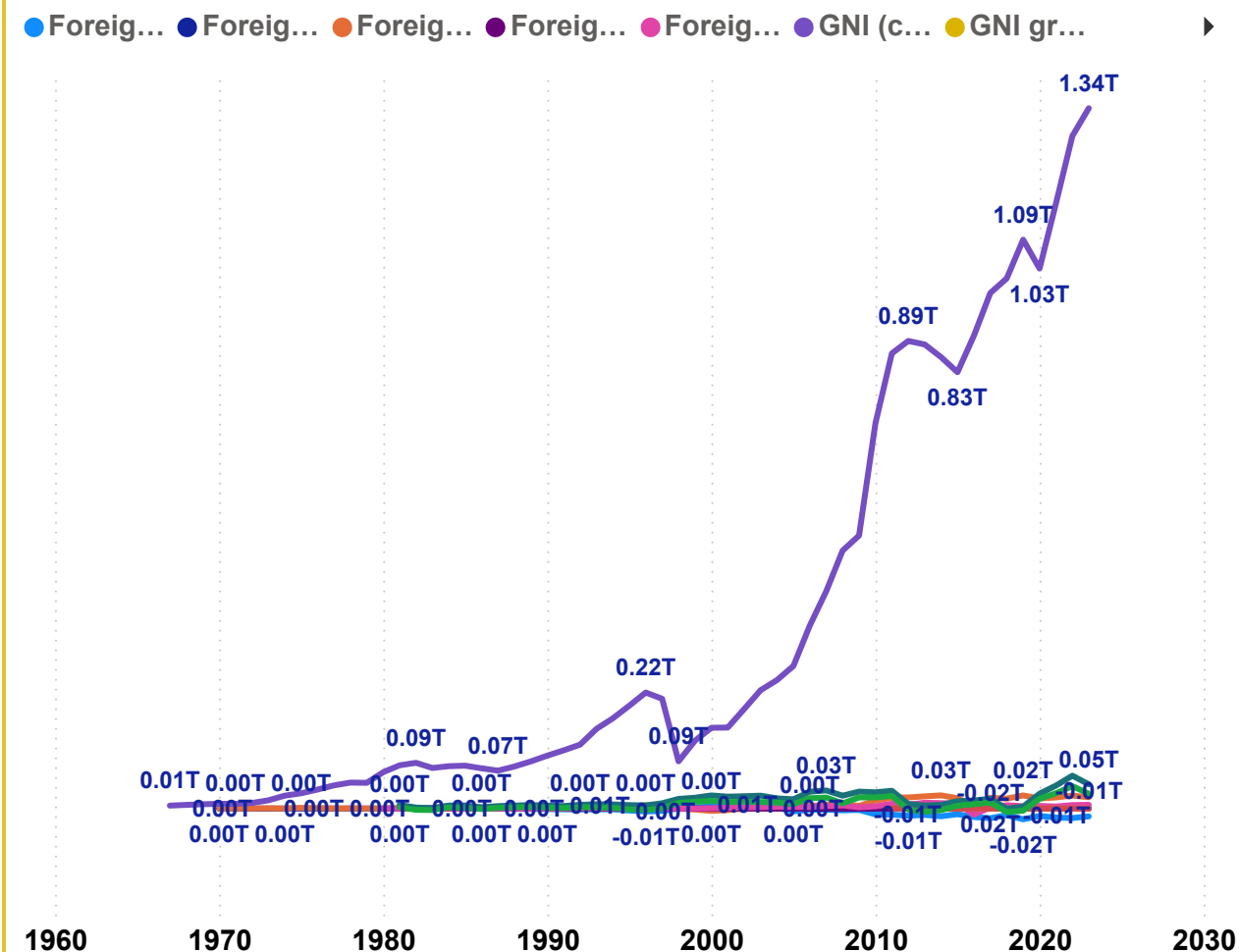
نمودار شاخص های اقتصادی

| Year | Indicator Name | Value |
|--------------|---------------------------------------|------------------------|
| 1960 | GDP (constant 2015 US\$) | 52,777,607,846.75 |
| 1960 | GDP (constant LCU) | 550,703,878,732,000.00 |
| 1960 | GDP (current LCU) | 390,200,000,000.00 |
| 1960 | GDP per capita (constant LCU) | 6,237,014.61 |
| 1960 | GDP per capita (current LCU) | 4,419.22 |
| 1960 | Inflation, consumer prices (annual %) | 39.59 |
| 1961 | GDP (constant 2015 US\$) | 55,807,383,386.91 |
| 1961 | GDP (constant LCU) | 582,317,837,941,700.00 |
| 1961 | GDP (current LCU) | 470,100,000,000.00 |
| 1961 | GDP growth (annual %) | 5.74 |
| 1961 | GDP per capita (constant LCU) | 6,413,810.19 |
| 1961 | GDP per capita (current LCU) | 5,177.81 |
| 1961 | GDP per capita growth (annual %) | 2.83 |
| 1961 | Inflation, consumer prices (annual %) | 13.69 |
| 1962 | GDP (constant 2015 US\$) | 56,835,342,945.17 |
| 1962 | GDP (constant LCU) | 593,044,002,673,500.00 |
| 1962 | GDP (current LCU) | 1,335,100,000,000.00 |
| Total | | |



| Year | Indicator Name | Value |
|--------------|--|-------------------|
| 1967 | GNI (current US\$) | 5,603,578,208.92 |
| 1968 | GNI (current US\$) | 6,979,263,887.77 |
| 1969 | GNI (current US\$) | 8,230,061,349.69 |
| 1970 | Foreign direct investment, net inflows (% of GDP) | 1.59 |
| 1970 | Foreign direct investment, net inflows (BoP, current US\$) | 145,380,000.00 |
| 1970 | GNI (current US\$) | 9,013,698,630.14 |
| 1971 | Foreign direct investment, net inflows (% of GDP) | 3.20 |
| 1971 | Foreign direct investment, net inflows (BoP, current US\$) | 299,069,999.90 |
| 1971 | GNI (current US\$) | 9,163,997,460.39 |
| 1972 | Foreign direct investment, net inflows (% of GDP) | 2.31 |
| 1972 | Foreign direct investment, net inflows (BoP, current US\$) | 253,520,000.00 |
| 1972 | GNI (current US\$) | 10,612,048,192.77 |
| 1973 | Foreign direct investment, net inflows (% of GDP) | 3.57 |
| 1973 | Foreign direct investment, net inflows (BoP, current US\$) | 581,000,000.00 |
| 1973 | GNI (current US\$) | 15,681,204,819.28 |
| Total | | |

نمودار شاخص های تجارت و سرمایه گذاری

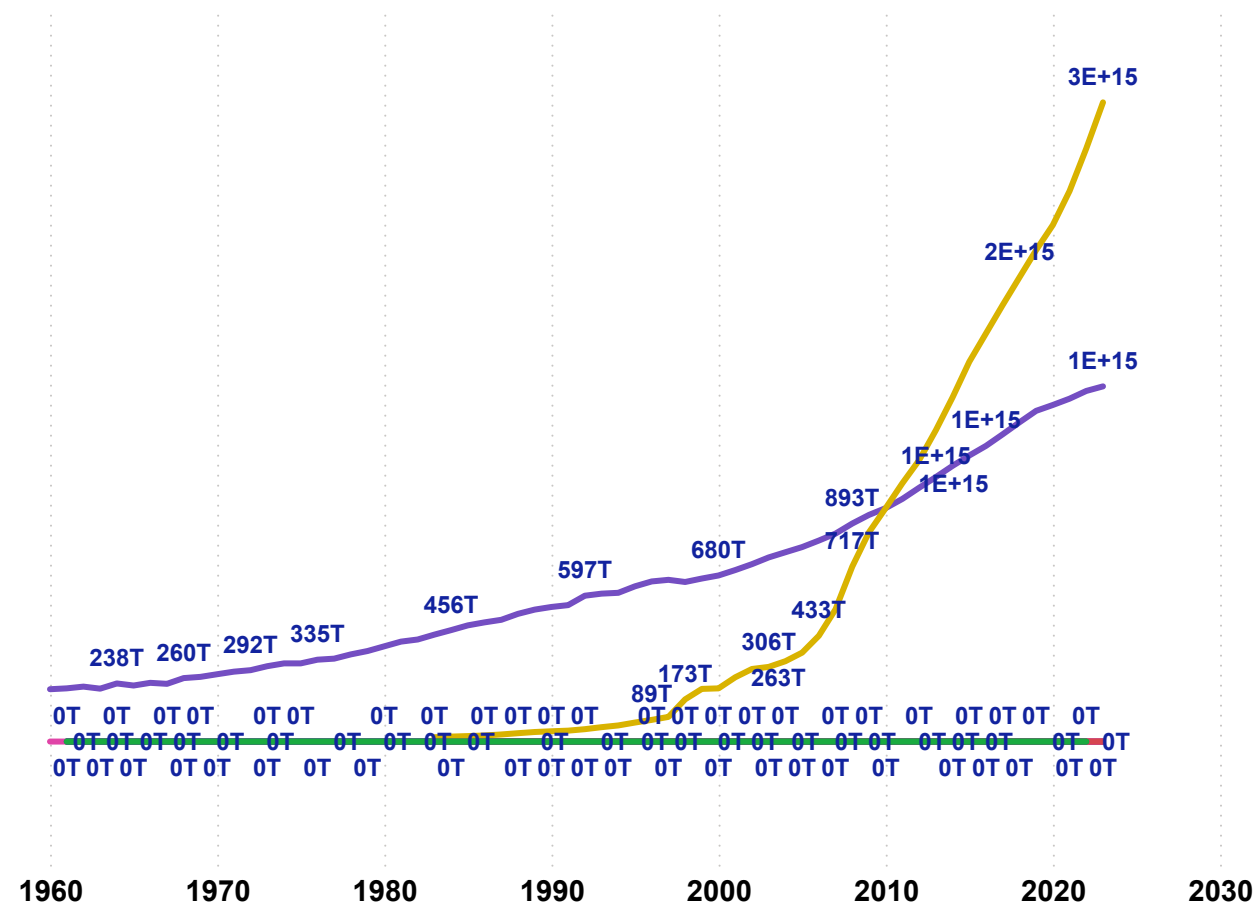


| Year | Indicator Name | Value |
|------|--|------------------------|
| 1960 | Agriculture, forestry, and fishing, value added (constant 2015 US\$) | 21,251,844,641.68 |
| 1960 | Agriculture, forestry, and fishing, value added (constant LCU) | 214,334,541,040,000.00 |
| 1961 | Agricultural land (% of land area) | 17.24 |
| 1961 | Agricultural land (sq. km) | 386,000.00 |
| 1961 | Agriculture, forestry, and fishing, value added (annual % growth) | 1.66 |
| 1961 | Agriculture, forestry, and fishing, value added (constant 2015 US\$) | 21,605,368,672.73 |
| 1961 | Agriculture, forestry, and fishing, value added (constant LCU) | 217,899,992,050,000.00 |
| 1961 | Crop production index (2014-2016 = 100) | 16.93 |
| 1961 | Livestock production index (2014-2016 = 100) | 13.05 |
| 1962 | Agricultural land (% of land area) | 17.34 |
| 1962 | Agricultural land (sq. km) | 386,000.00 |
| 1962 | Agriculture, forestry, and fishing, value added (annual % growth) | 3.27 |
| 1962 | Agriculture, forestry, and fishing, value added (constant 2015 US\$) | 22,312,416,735.82 |

Total

نمودار شاخص های کشاورزی

● Agric... ● Agric... ● Agric... ● Agric... ● Agric... ● Agric... ● Agric... ● Agric...



مقدار

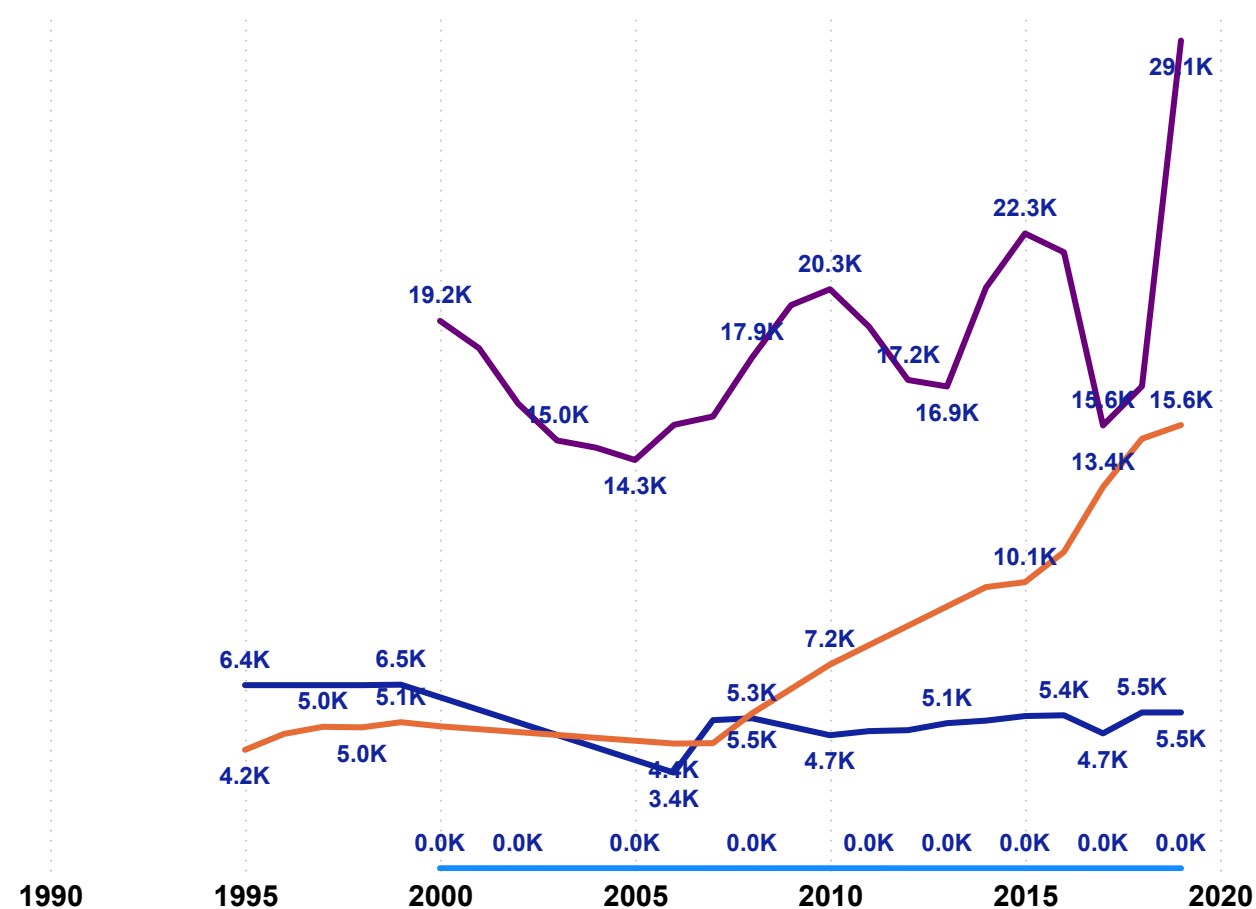
589.47K

Mortality caused by road traffic injury (per 100,000 population)

| Year | Indicator Name | Value |
|--------------|--|-----------|
| 1995 | Rail lines (total route-km) | 6,441.00 |
| 1995 | Railways, goods transported (million ton-km) | 4,170.00 |
| 1996 | Rail lines (total route-km) | 6,441.00 |
| 1996 | Railways, goods transported (million ton-km) | 4,730.00 |
| 1997 | Rail lines (total route-km) | 6,441.00 |
| 1997 | Railways, goods transported (million ton-km) | 4,980.00 |
| 1998 | Rail lines (total route-km) | 6,441.00 |
| 1998 | Railways, goods transported (million ton-km) | 4,960.00 |
| 1999 | Rail lines (total route-km) | 6,458.00 |
| 1999 | Railways, goods transported (million ton-km) | 5,141.00 |
| 2000 | Mortality caused by road traffic injury (per 100,000 population) | 14.50 |
| 2000 | Railways, goods transported (million ton-km) | 4,997.00 |
| 2000 | Railways, passengers carried (million passenger-km) | 19,228.00 |
| 2001 | Mortality caused by road traffic injury (per 100,000 population) | 14.60 |
| 2001 | Railways, passengers carried (million passenger-km) | 18,270.00 |
| 2002 | Mortality caused by road traffic injury (per 100,000 population) | 14.80 |
| 2002 | Railways, passengers carried (million passenger-km) | 16,329.00 |
| Total | | |

نمودار شاخص های حمل و نقل

● Mortality caused by ro... ● Rail lines (total ro... ● Railways, goo... ● Railways, p...



مقدار

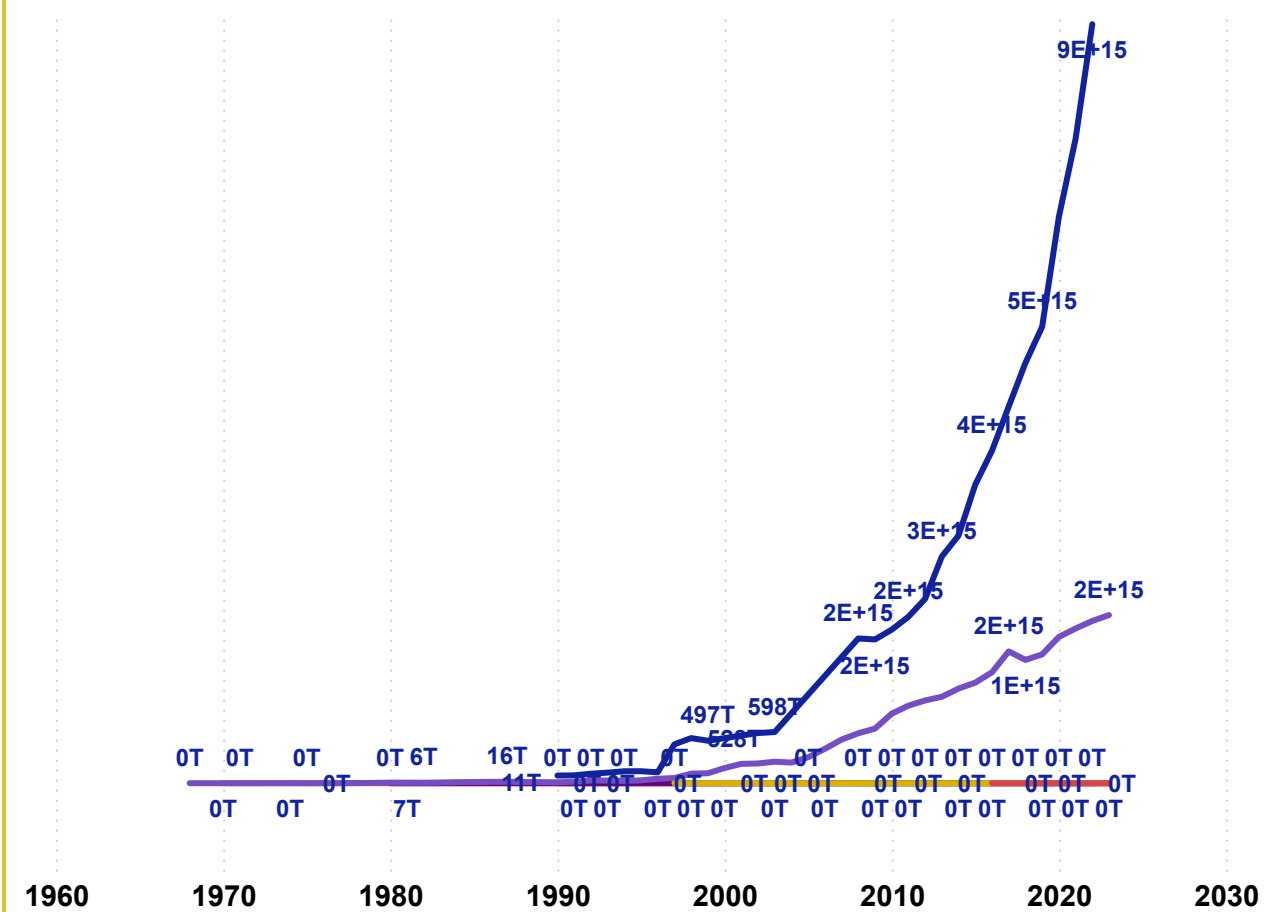
8.67E+16

Central government debt, total (% of GDP)

| Year | Indicator Name | Value |
|--------------|---|---------------------|
| 1968 | Net foreign assets (current LCU) | -5,564,219,979.15 |
| 1969 | Net foreign assets (current LCU) | -38,854,599,963.46 |
| 1970 | Foreign direct investment, net inflows (% of GDP) | 1.59 |
| 1970 | Net foreign assets (current LCU) | -43,000,000,000.00 |
| 1971 | Foreign direct investment, net inflows (% of GDP) | 3.20 |
| 1971 | Net foreign assets (current LCU) | -58,000,000,000.00 |
| 1972 | Foreign direct investment, net inflows (% of GDP) | 2.31 |
| 1972 | Net foreign assets (current LCU) | 117,000,000,000.00 |
| 1973 | Foreign direct investment, net inflows (% of GDP) | 3.57 |
| 1973 | Net foreign assets (current LCU) | 296,000,000,000.00 |
| 1974 | Foreign direct investment, net inflows (% of GDP) | 0.71 |
| 1974 | Net foreign assets (current LCU) | 659,000,000,000.00 |
| 1975 | Foreign direct investment, net inflows (% of GDP) | 4.24 |
| 1975 | Net foreign assets (current LCU) | -345,000,000,000.00 |
| Total | | |

Institutions Index

● Centr... ● Centr... ● Foreig... ● Foreig... ● Intenti... ● Net fo... ● Propo... ● Statist...

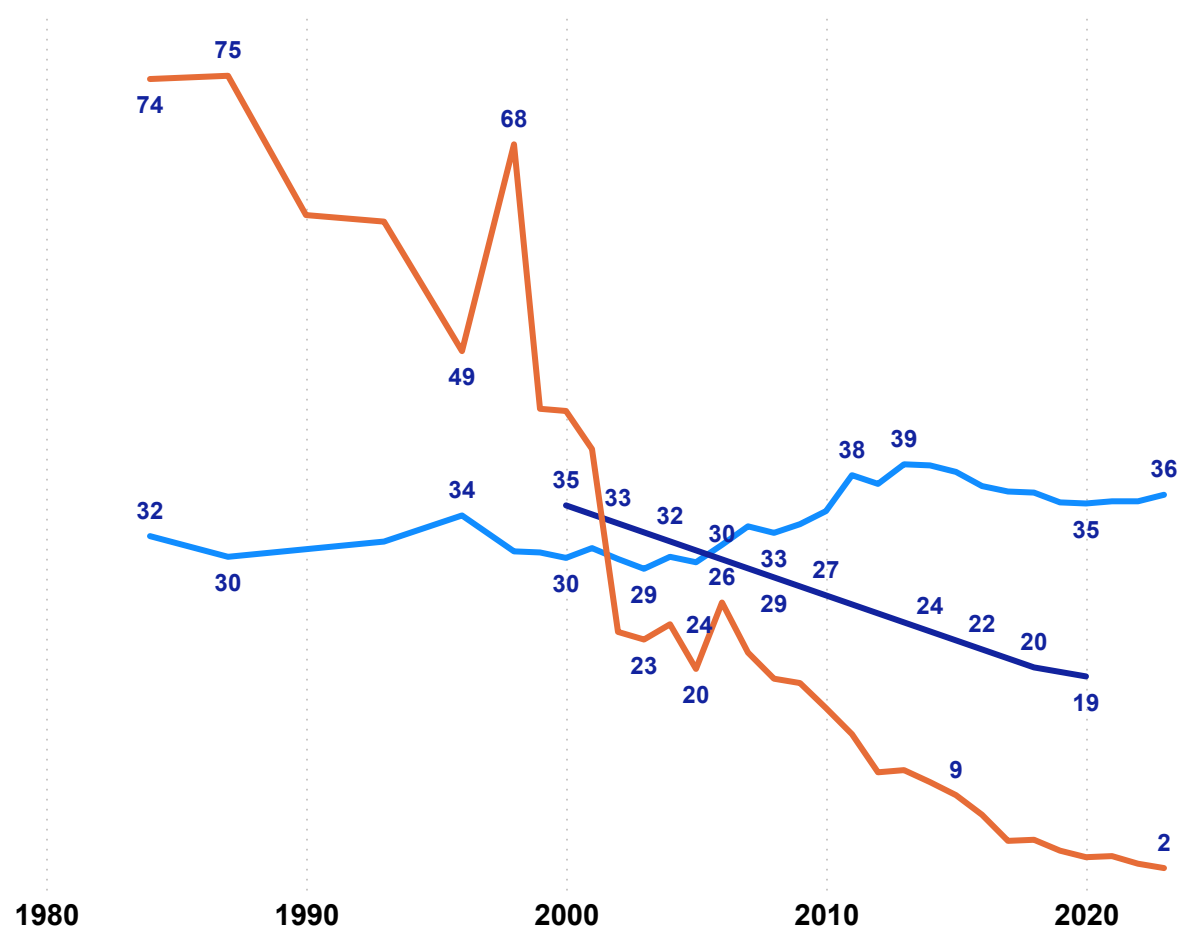


Gini index

| Year | Indicator Name | Sum of Value |
|--------------|--|-----------------|
| 1984 | Gini index | 32.30 |
| 1984 | Poverty headcount ratio at \$2.15 a day (2017 PPP) (% of population) | 74.30 |
| 1987 | Gini index | 30.40 |
| 1987 | Poverty headcount ratio at \$2.15 a day (2017 PPP) (% of population) | 74.60 |
| 1990 | Gini index | 31.10 |
| 1990 | Poverty headcount ratio at \$2.15 a day (2017 PPP) (% of population) | 61.80 |
| 1993 | Gini index | 31.80 |
| 1993 | Poverty headcount ratio at \$2.15 a day (2017 PPP) (% of population) | 61.20 |
| 1996 | Gini index | 34.20 |
| 1996 | Poverty headcount ratio at \$2.15 a day (2017 PPP) (% of population) | 49.30 |
| 1998 | Gini index | 30.90 |
| 1998 | Poverty headcount ratio at \$2.15 a day (2017 PPP) (% of population) | 68.30 |
| 1999 | Gini index | 30.80 |
| 1999 | Poverty headcount ratio at \$2.15 a day (2017 PPP) (% of population) | 44.00 |
| 2000 | Gini index | 30.30 |
| 2000 | Population living in slums (% of urban population) | 35.13 |
| 2000 | Poverty headcount ratio at \$2.15 a day (2017 PPP) (% of population) | 43.80 |
| Total | | 2,135.33 |

نمودار شاخص های اجتماعی

● Gini index ● Population living in slums (% of urban p... ● Poverty headcount ratio ...



Balance of Trade (USD Million)

| Indicator | Actual | Quarter 1 | Quarter 2 | Quarter 3 | Quarter 4 |
|---|--------------|--------------|--------------|--------------|--------------|
| Balance of Trade (USD Million) | 3,116.90 | 2,550.00 | 2,550.00 | 4,000.00 | 4,000.00 |
| Business Confidence (points) | 12.46 | 17.00 | 14.00 | 10.00 | 8.00 |
| Consumer Confidence (points) | 126.40 | 128.00 | 127.00 | 126.00 | 129.00 |
| Consumer Credit (IDR Billion) | 3,405,803.00 | 3,506,304.00 | 3,582,326.00 | 3,608,945.00 | 3,596,528.00 |
| Consumer Price Index CPI (points) | 107.22 | 108.00 | 108.00 | 109.00 | 110.00 |
| Consumer Spending (IDR Billion) | 1,731,431.50 | 1,797,239.00 | 1,792,041.00 | 1,812,809.00 | 1,828,392.00 |
| Core Consumer Prices (points) | 106.18 | 107.00 | 107.00 | 108.00 | 109.00 |
| Core Inflation Rate (%) | 2.48 | 2.30 | 2.20 | 2.30 | 2.30 |
| CPI Housing Utilities (points) | 97.44 | 104.00 | 105.00 | 105.00 | 99.58 |
| CPI Transportation (points) | 109.98 | 110.00 | 110.00 | 111.00 | 111.00 |
| Crude Oil Production (BBL/D/1K) | 598.00 | 610.00 | 630.00 | 650.00 | 650.00 |
| Current Account (USD Million) | -1,145.00 | 500.00 | -800.00 | -1,100.00 | -1,100.00 |
| Current Account to GDP (% of GDP) | -0.30 | | | -1.00 | |
| Deposit Interest Rate (%) | 5.00 | 4.75 | 4.50 | 4.00 | 3.75 |
| Exports (USD Million) | 21,981.20 | 21,500.00 | 21,500.00 | 23,100.00 | 23,100.00 |
| Food Inflation (%) | 2.07 | 1.80 | 2.50 | 3.00 | 3.30 |
| Foreign Exchange Reserves (USD Million) | 154,500.00 | 157,000.00 | 158,000.00 | 162,000.00 | 164,000.00 |
| Full Year GDP Growth (%) | 5.03 | | | 4.80 | |
| Gasoline Prices (USD/Liter) | 0.61 | 0.62 | 0.64 | 0.65 | 0.66 |
| Total | | | | | |

میزان تراز تجاری با آندونزی

20.53bn

میزان صادرات به آندونزی

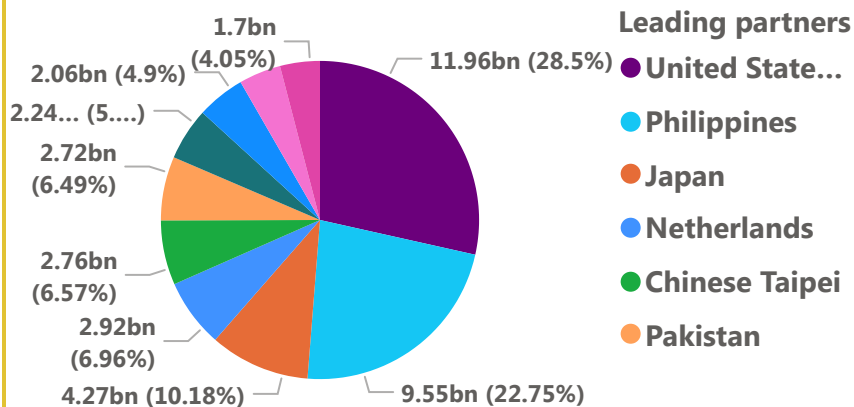
209.10bn

میزان واردات از آندونزی

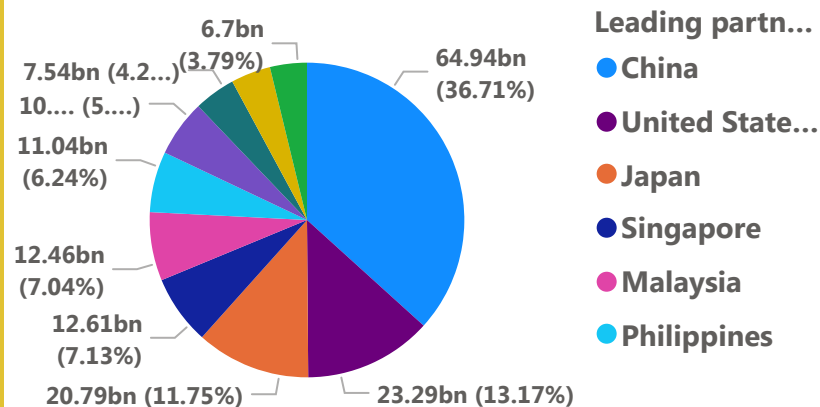
229.65bn

| Year | 2023 | | |
|--------------------------|--|--|---------------------------|
| Leading partners | Sum of Exports to the reporting partners | Sum of Imports from the reporting partners | Sum of Net trade in value |
| United States of America | 23,287,615,000.00 | 11,325,779,000.00 | 11,961,836,000.00 |
| Philippines | 11,039,780,000.00 | 1,491,393,000.00 | 9,548,387,000.00 |
| Japan | 20,789,548,000.00 | 16,516,560,000.00 | 4,272,988,000.00 |
| Netherlands | 3,866,499,000.00 | 945,812,000.00 | 2,920,687,000.00 |
| Chinese Taipei | 6,703,947,000.00 | 3,948,276,000.00 | 2,755,671,000.00 |
| Pakistan | 3,031,143,000.00 | 309,208,000.00 | 2,721,935,000.00 |
| Viet Nam | 7,536,400,000.00 | 5,299,916,000.00 | 2,236,484,000.00 |
| China | 64,938,626,000.00 | 62,880,858,000.00 | 2,057,768,000.00 |
| Mexico | 2,161,587,000.00 | 370,064,000.00 | 1,791,523,000.00 |
| Malaysia | 12,460,243,000.00 | 10,760,555,000.00 | 1,699,688,000.00 |
| Spain | 2,194,536,000.00 | 613,271,000.00 | 1,581,265,000.00 |
| Switzerland | 2,266,626,000.00 | 752,278,000.00 | 1,514,348,000.00 |
| Total | 229,648,871,000.00 | 209,099,031,000.00 | 20,527,573,000.00 |

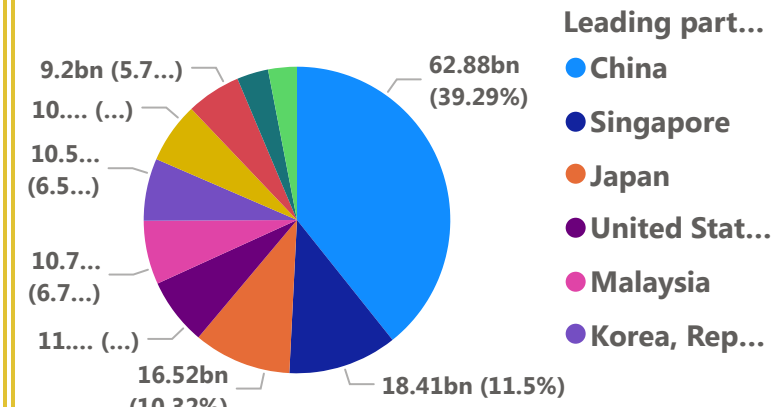
ده کشور با تراز تجاری مثبت با آندونزی



ده کشور واردکننده از آندونزی



ده کشور صادرکننده به آندونزی



کانال تلگرام: @faratojar

<https://faratojar.com>

نقشه پراکندگی شرکای تجاری اندونزی بر اساس میزان واردات و صادرات کالا

انتخاب سال

2023

انتخاب کشور

All

میزان تراز تجاری با اندونزی

20.53bn

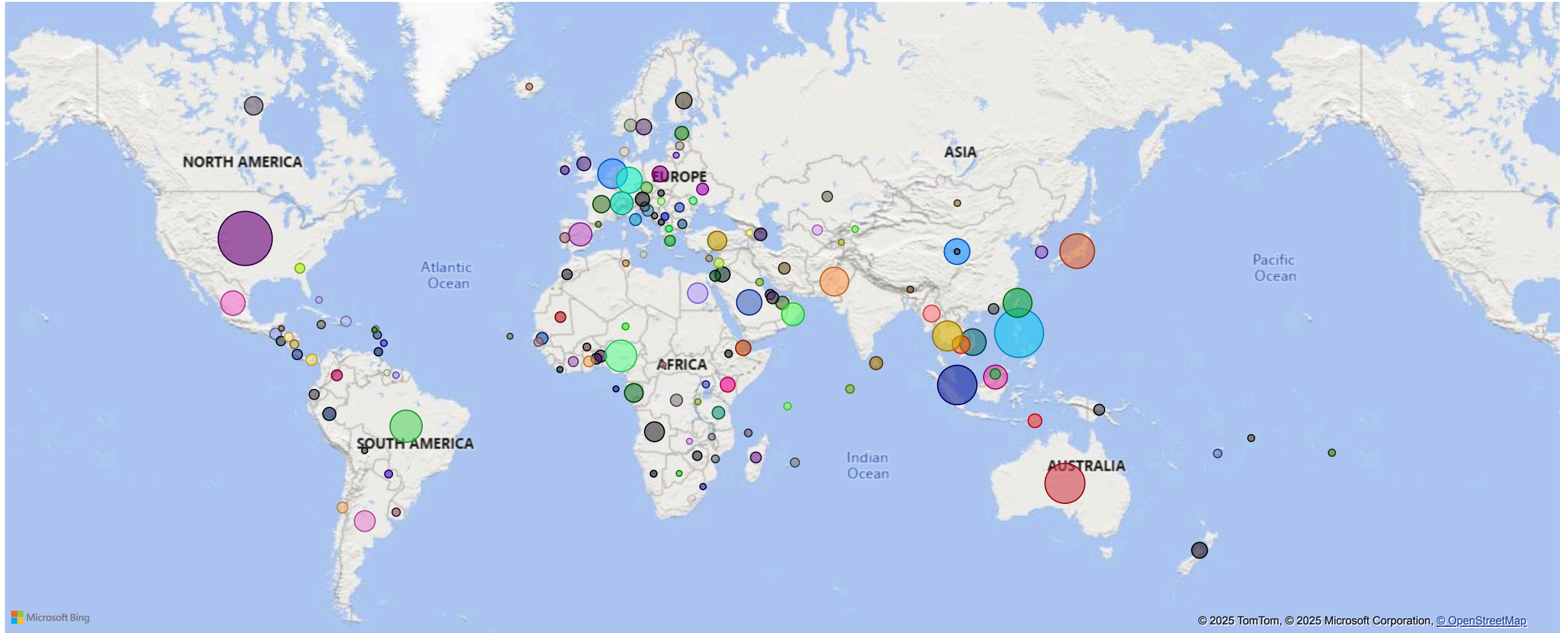
میزان صادرات به اندونزی

209.10bn

میزان واردات از اندونزی

229.65bn

Leading partners ● United St... ● Philippi... ● Japan ● Netherl... ● Chinese ... ● Pakistan ● Viet Nam ● China ● Mexico ● Malaysia ● Spain ● Switzerl... ● Egypt ● Turkey ● Cambodia ● Myanmar ● Poland ▶



میزان تراز تجاری با اندونزی

82.76bn

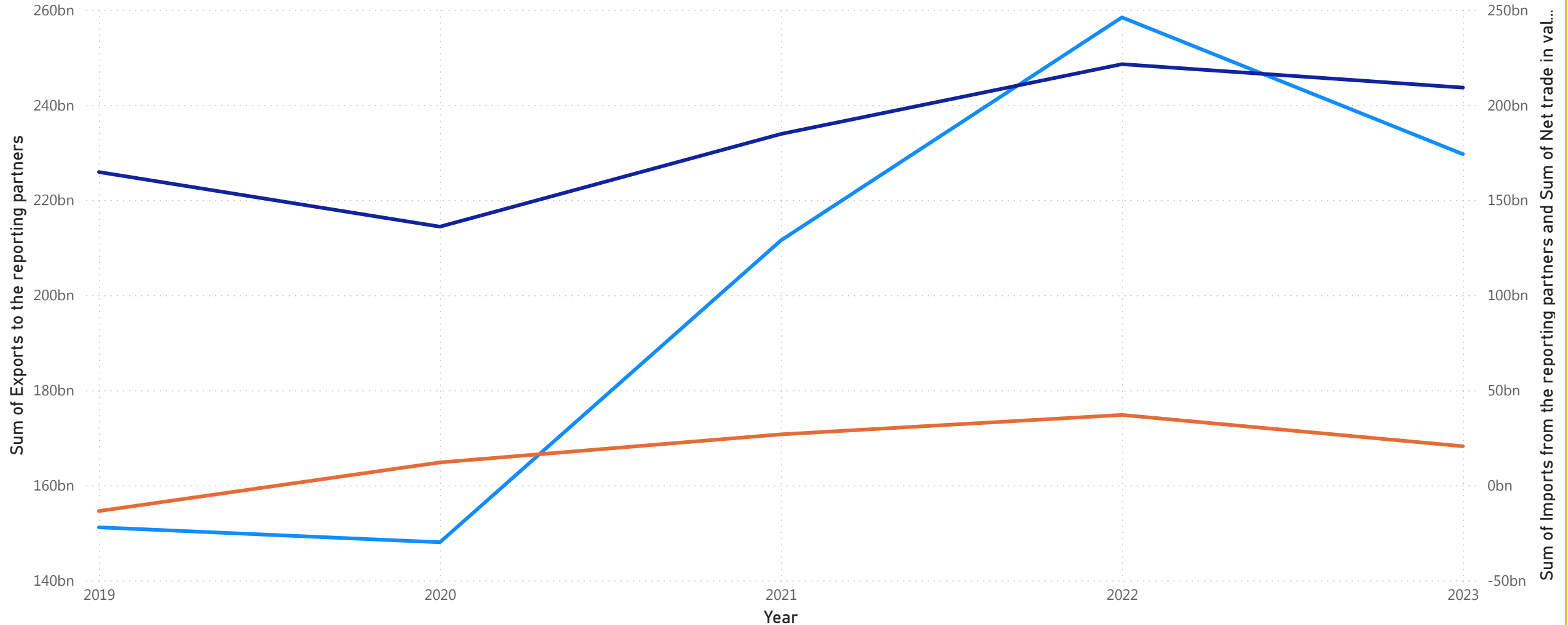
میزان صادرات به اندونزی

915.93bn

میزان واردات از اندونزی

998.74bn

● Sum of Exports to the reporting partners ● Sum of Imports from the reporting partners ● Sum of Net trade in value



ارزش وارداتی اندونزی از جهان

486.63bn

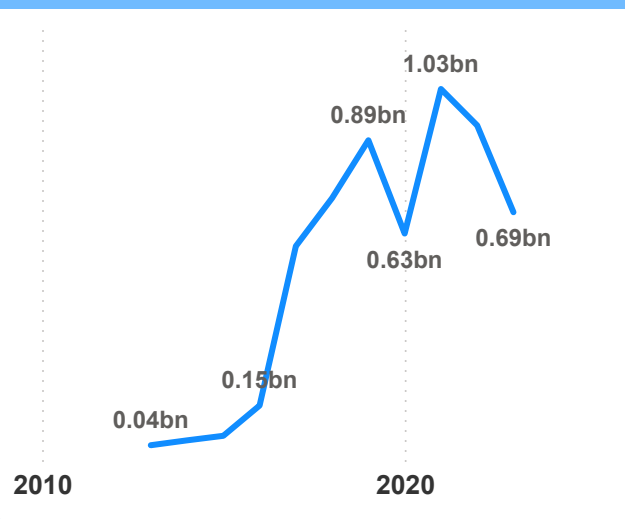
ارزش صادرات ایران به اندونزی

5.77bn

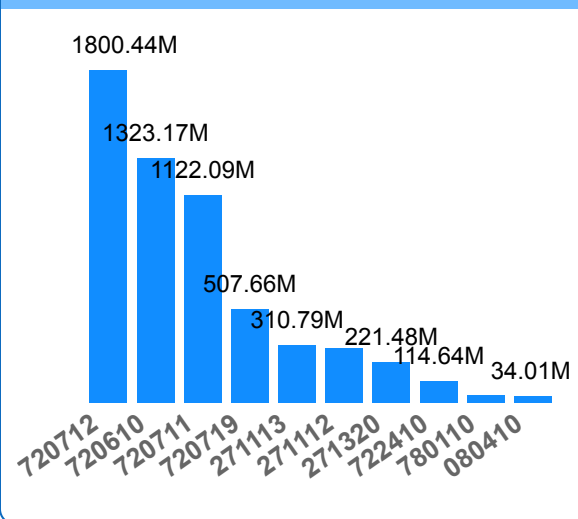
شرح کالا

"Agarbatti" and other odoriferous preparations which operate by burning

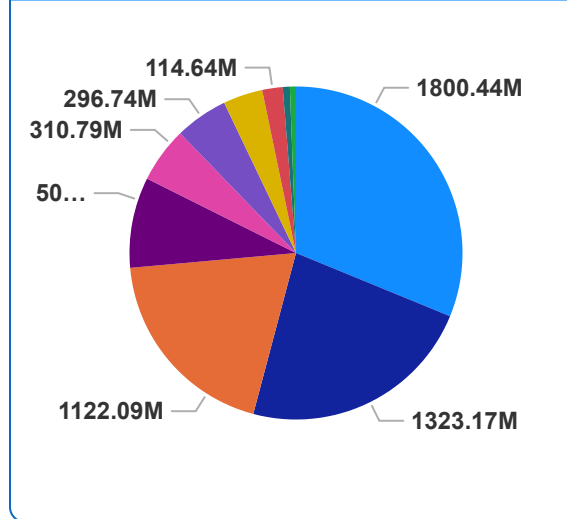
نمودار رشد صادرات ایران به اندونزی



ارزش ده کالا مهم صادراتی به اندونزی



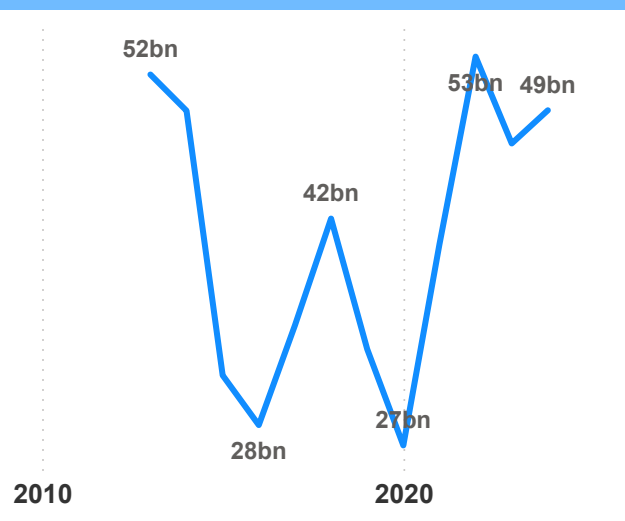
ارزش ده کالا مهم صادراتی ایران به اندونزی



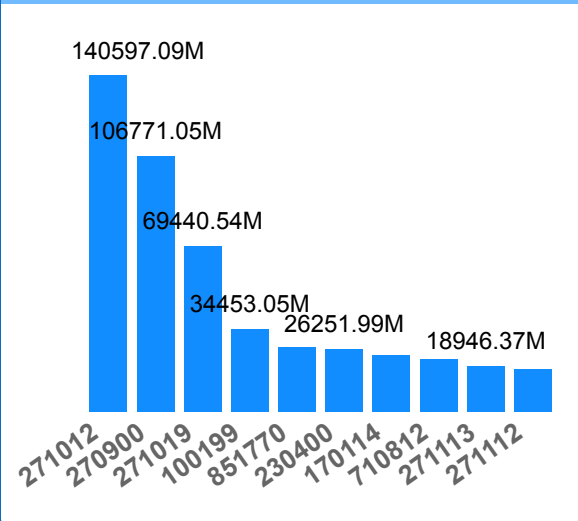
ده کالا مهم صادراتی ایران به اندونزی

| HS Code | First Product Description |
|--------------|--|
| 080410 | Fresh or dried dates |
| 271112 | Propane, liquefied |
| 271113 | Butanes, liquefied (excl. of a purity of N-butane or isobutane) |
| 271320 | Petroleum bitumen |
| 720610 | Ingots, of iron and non-alloy steel (excl. remelted scrap ingots, continuous cast products, ...) |
| 720711 | Semi-finished products of iron or non steel containing, by weight, < 0,25% of |
| Total | Butanes, liquefied (excl. of a purity of N-butane or isobutane) |

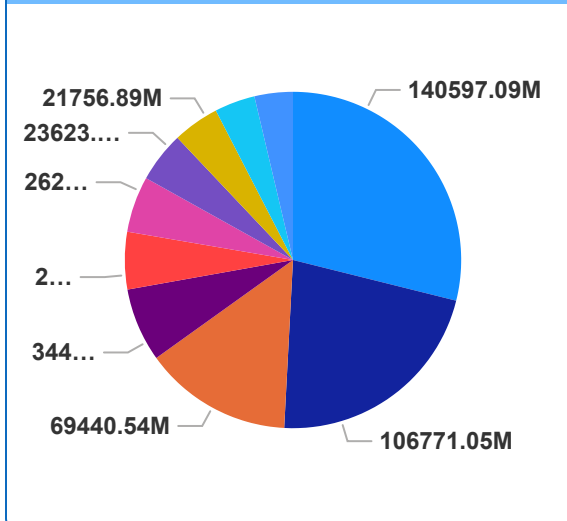
نمودار رشد واردات اندونزی از سراسر جهان



ارزش ده کالای وارداتی اندونزی از سراسر جهان



ارزش ده کالا وارداتی اندونزی از سراسر جهان



ده کالای وارداتی اندونزی از سراسر جهان

| HS Code | First Product Description |
|--------------|--|
| 271012 | Light oils and preparations, of petroleum minerals which >= 90% by volume "in |
| 270900 | Petroleum oils and oils obtained from crude |
| 271019 | Medium oils and preparations, of petroleum minerals, not containing biodiesel, ... |
| 100199 | Wheat and meslin (excl. seed for sowing) |
| 851770 | Parts of telephone sets, telephones for other wireless networks and ... |
| 230400 | Oilcake and other solid residues, whether the form of pellets, resulting from |
| Total | Butanes, liquefied (excl. of a purity of isobutane) |

ارزش صادرات آمار ITC

698.42M

ارزش صادرات آمار گمرک ایران

678.27M

شرح کالا

فورآلدنید (فورفورآل)2


انتخاب سال

1403

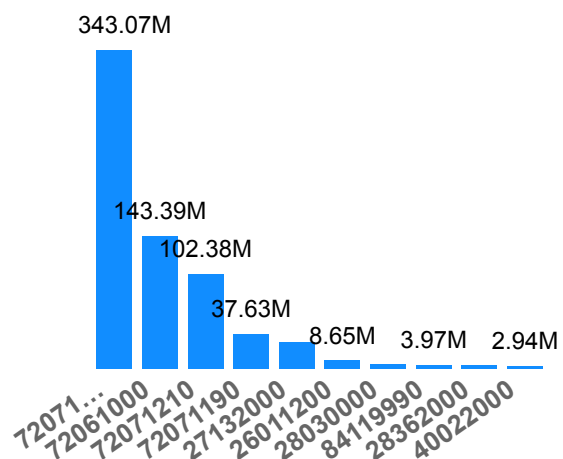
انتخاب سال ITC

2023

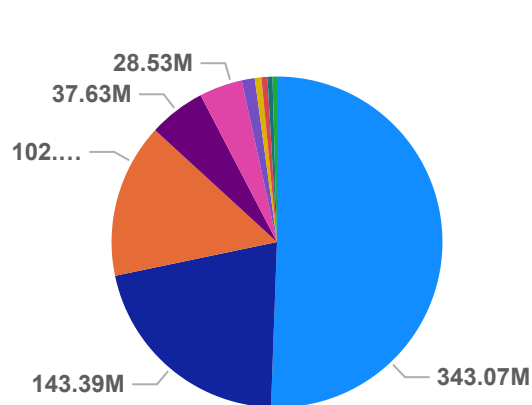
نمودار رشد ده کالای صادراتی براساس گمرک ایران



ارزش ده کالای صادراتی براساس گمرک ایران



ارزش ده کالای صادراتی براساس گمرک ایران



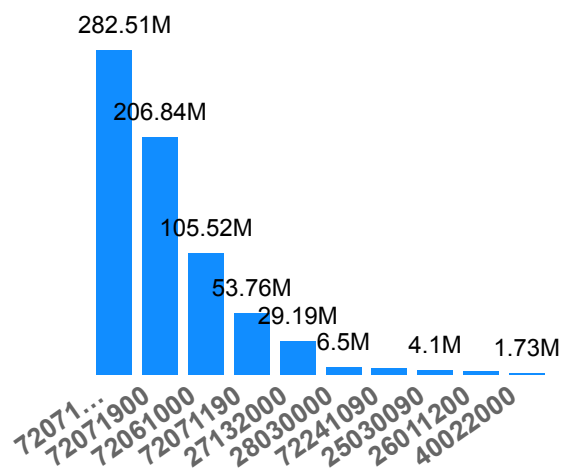
ده کالای صادراتی ایران براساس آمار گمرک ایران

| Tariff Line | First Product Description |
|--------------|--|
| 72071290 | ملم از آهن یا از فولادهای غیر ممزوج با سطح مقطع مستطیل (بجز مربع) با ضخامت بیش از 200 میلی متر دارای کمتر از 25% وزنی کربن |
| 72061000 | فولاد غیر ممزوج، که در جای دیگر ذکر نشده است |
| 72071210 | تمام آهن یا از فولادهای غیر ممزوج دارای کمتر از 25% وزنی کربن با سطح مقطع عرضی مربع مستطیل (غیر از مربع با ضخامت حداقل 200 میلی متر) |
| 72071190 | تمام آهن یا فولاد غیر ممزوج با سطح مقطع مربع اندازه پهنای آن کمتر از دو برابر ضخامت آن باشد با ضخامت بیش از 200 میلی متر |
| 27132000 | قند نفت |
| Total | قطعات توربوجت ها یا توربوپراپلرها غیر از پره های ثابت و متحرک توربین گازی |

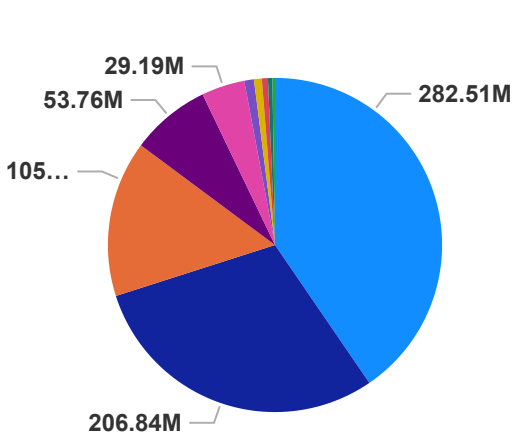
نمودار رشد ده کالای صادراتی اتاق بازرگانی بین المللی



ارزش ده کالای صادراتی اتاق بازرگانی بین المللی



ارزش ده کالای صادراتی اتاق بازرگانی بین المللی



ده کالای صادراتی ایران آمار اتاق بازرگانی بین المللی

| Tariff Line | First Product Description |
|--------------|--|
| 25030090 | Other |
| 26011200 | Iron ores and concentrates, including iron pyrites: Iron ores and concentra... |
| 27132000 | Petroleum coke, petroleum bitumen and residues of petroleum oils or of oils of... |
| 28030000 | Carbon (carbon blacks and other forms of carbon not elsewhere specified or in... |
| 40022000 | Synthetic rubber and factice derived from carbon (carbon blacks and other forms of carbon not elsewhere specified or in... |
| Total | |

ارزش صادرات آمار ITC

21.09M

شرح کالا

3-thread/4-thread twill dyed, including twill

انتخاب شماره فصل

08

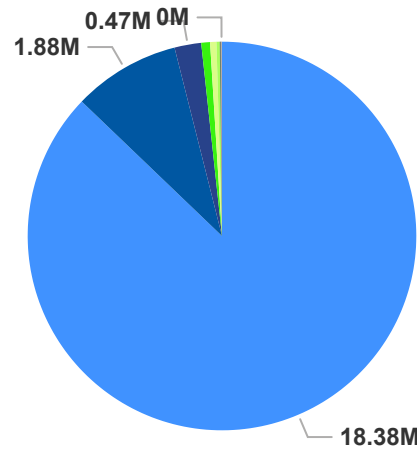
انتخاب سال

All

انتخاب کد تعرفه

All

ارزش کالاهای صادراتی اتاق بازرگانی بین المللی



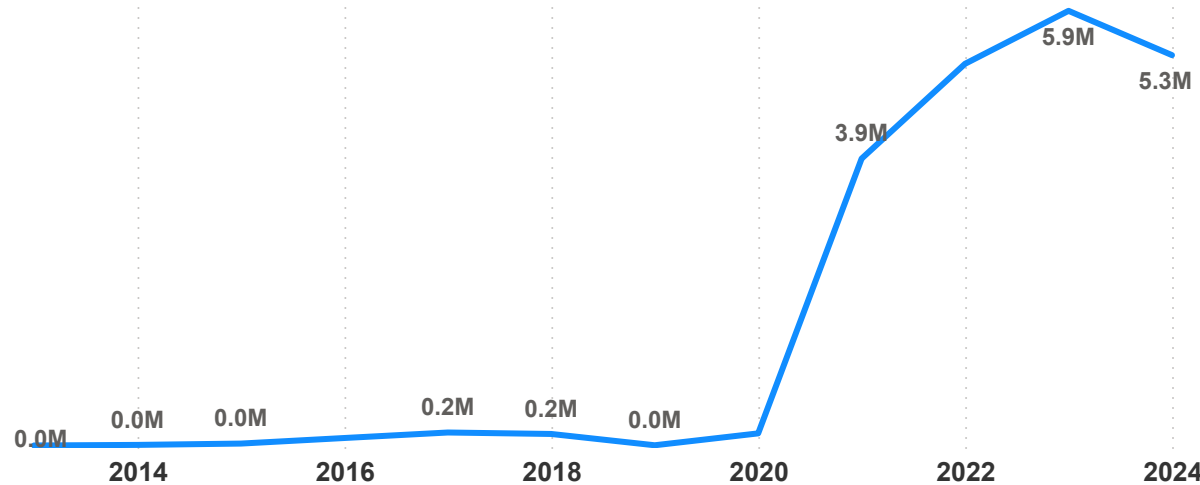
Tariff Line

- 08041000
- 08062000
- 08100000
- 08199100
- 08025100
- 08199000
- 08131000
- 08042000


کالاهای صادراتی ایران آمار اتاق بازرگانی بین المللی

| Tariff Line | First Product Description |
|-------------|---|
| 08100000 | apples, fresh |
| 08131000 | apricots, dried |
| 08300000 | Canary seed |
| 08700000 | chamotte or dinas earths |
| 08909090 | Claps, frames with claps, buckles, |
| 08119000 | Copper wire of which does exceed 14 mm |
| 08041000 | dates, fresh or dried |
| 08042000 | figs, fresh or dried |
| 08900000 | Flours&meal of oth oil seed/oleaginous fruits, other than those of mus |
| 08209000 | Fruit; pineapples, prepared or preserved in ways n.e.c. in heading no. 2007, wh not ... |
| Total | apples, fresh |

نمودار رشد کالاهای صادراتی اتاق بازرگانی بین المللی



ارزش کالاهای صادراتی ایران آمار اتاق بازرگانی بین المللی



ارزش واردات (دلار)

770.30M

ارزش صادرات (دلار)

6.19bn

شرح کالا

--- تراورتن

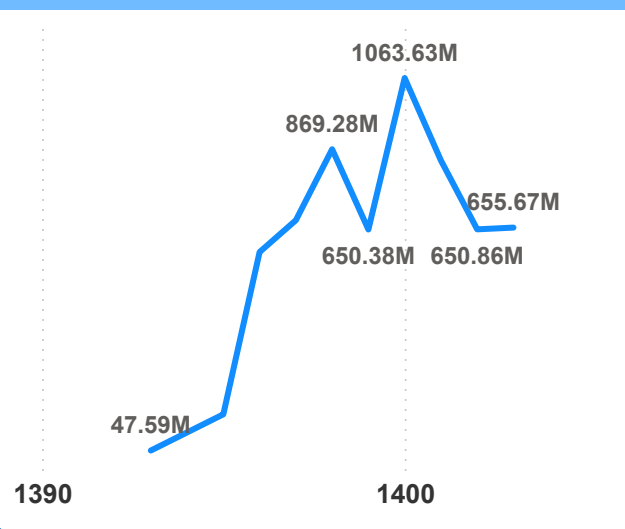
انتخاب سال صادرات

All

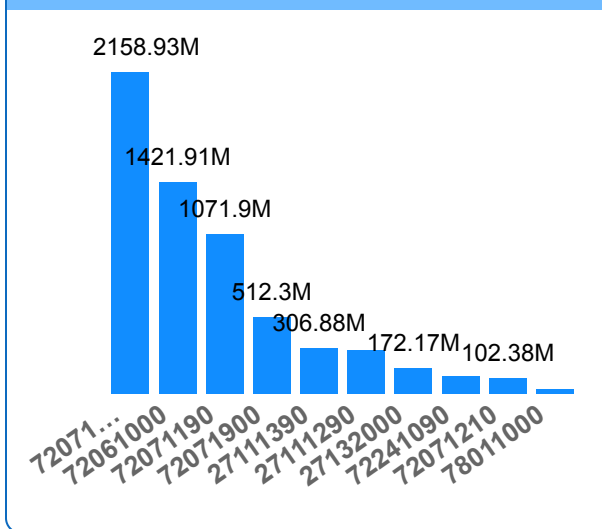
انتخاب سال واردات

All

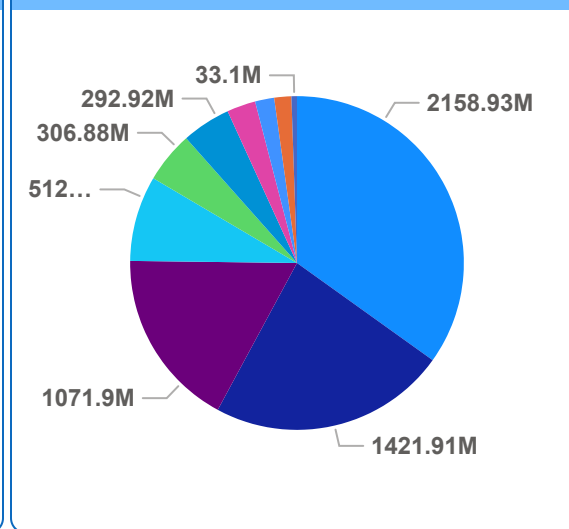
نمودار رشد صادرات براساس آمار گمرک ایران



ارزش ده کالای صادراتی براساس آمار گمرک ایران



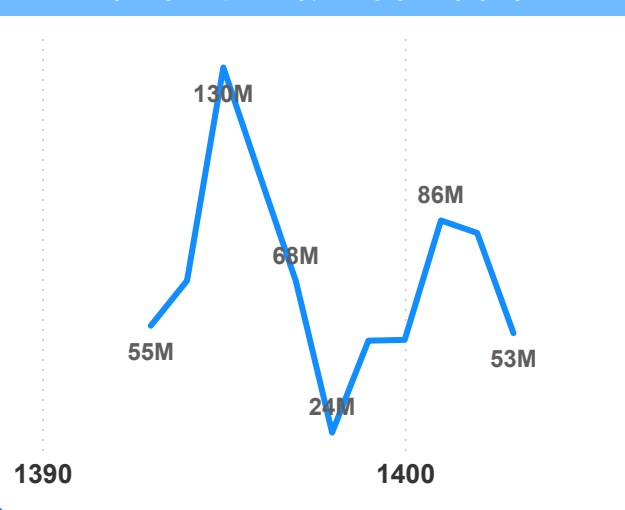
ارزش ده کالای صادراتی براساس آمار گمرک ایران



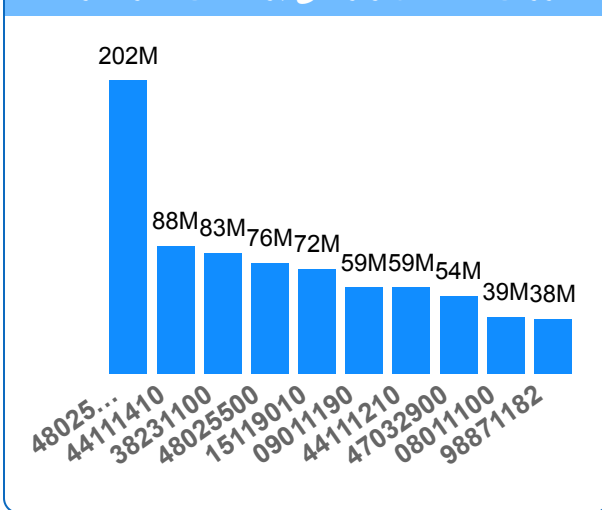
ده کالای صادراتی براساس آمار گمرک ایران

| Tariff Line | First Product Description |
|-------------|---|
| 72071290 | ز آهن و فولاد غیرمزوج؛ که در جای دیگر ذکر نشده |
| 72061000 | س آهن و فولاد غیرمزوج، که در جای دیگر ذکر نشده |
| 72071190 | تمام از آهن یا فولاد غیر ممزوج با سطح مقطع مربع اندازه پهنای آن کمتر از دو برابر ضخامت آن باشد با ضخامت بیش از 200 میلی متر |
| 72071900 | تمام از آهن یا فولاد غیر ممزوج دارای کمتر از 25% کربن، که در جای دیگر ذکر نشده |
| 27111390 | یع شده در ظروف یک هزار سانتی متر مکعب و بیشتر |
| 27111290 | یع شده در ظروف یک هزار سانتی متر مکعب و بیشتر |
| 27132000 | قیر نفت |
| 72241090 | سایر |
| 72071210 | تمام از آهن و فولاد غیر ممزوج؛ که در جای دیگر ذکر نشده |
| Total | یع شده در ظروف یک هزار سانتی متر مکعب و بیشتر |

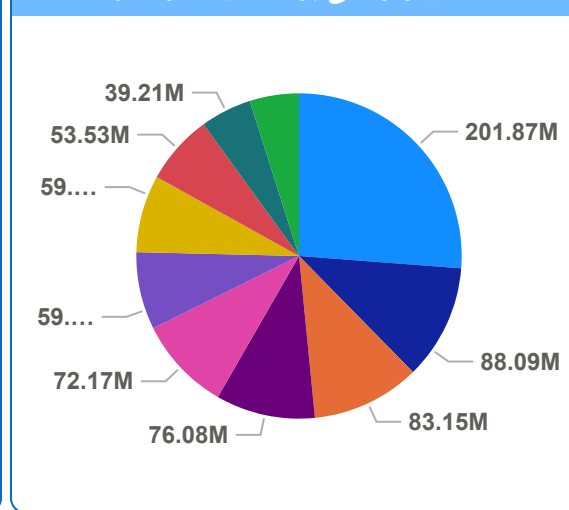
نمودار رشد واردات بر اساس آمار گمرک



ارزش ده کالای وارداتی بر اساس آمار گمرک



ده کالای وارداتی بر اساس آمار گمرک



ده کالای وارداتی بر اساس آمار گمرک ایران

| Tariff Line | First Product Description |
|-------------|---|
| 08011100 | نارگیل خشک کرده (coconuts, desiccated) |
| 09011190 | بوندا ده کافئین نگرفته بجز ردیفهای 09011110 و 0901120 |
| 15119010 | پالم اویل در ظروف 200 لیتری و بیشتر RBD |
| 38231100 | اسید استتاریک |
| 44111210 | بیش از 5 میلی (mdf) تخته فیبری تراکمی متوسط کار نشده به طریق مکانیکی یا سطح آن پوشانده شده |
| 44111410 | بیش از 9 میلی متر کار (mdf) تخته فیبری تراکمی متوسط کار نشده به طریق مکانیکی یا سطح آن پوشانده نشده |
| Total | درصد تا کمتر از 30 درصد به استثنای " و تنه، آگزوز، ترکیبند، جاپایی، درپوش بغل، دو شاخه و کربنی " |

پتانسیل های وارداتی اندونزی

شرح گروه کالایی

آخال و تفاله صنایع خوراک سازی؛ خوراکی های آماده برای حیوانات

ارزش واردات (دلار)

1.89T

انتخاب سال

All

شرح کالا

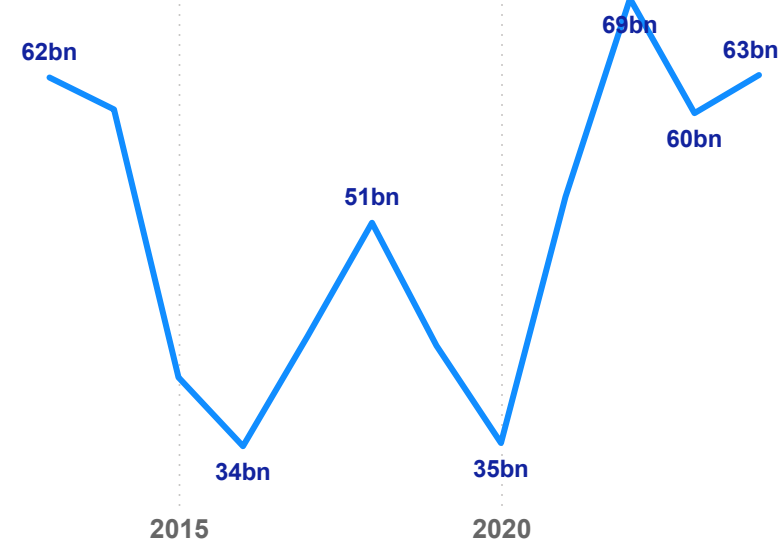
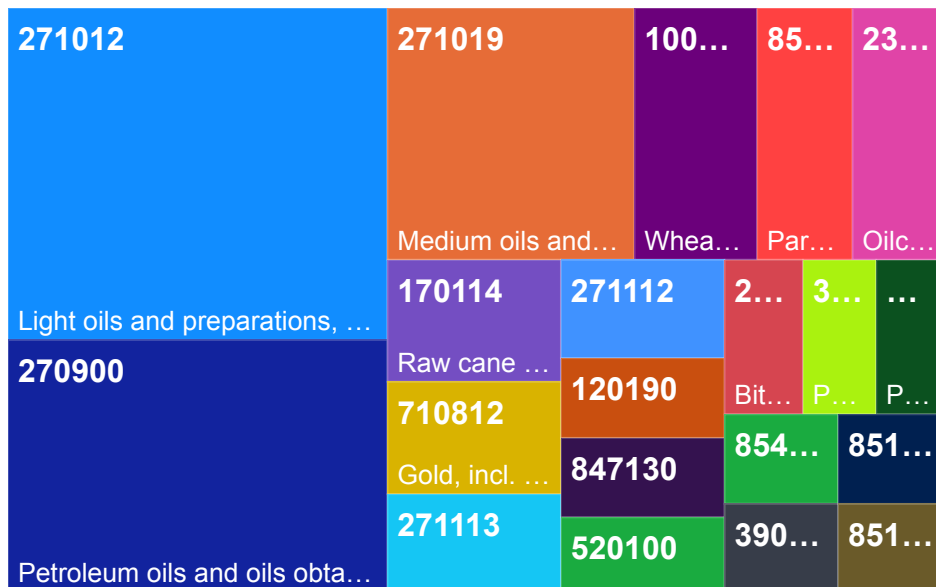

Bituminous coal, whether or not pulverised, non-agglomerated

کد تعرفه

100199

ارزش واردات (دلار)

611.45bn



کد تعرفه (HS Code)

08021200

صادرات گروه کالایی ایران به اندونزی بر اساس آمار گمرک ایران

انتخاب گروه کالایی

All

انتخاب شماره فصل

08

شرح کالا

انگوري بي دانه (انگورخشک کرده)

شرح گروه کالایی

میوه‌ها و مغزهای خوراکی؛ پوست مرکبات یا خربزه

انتخاب سال

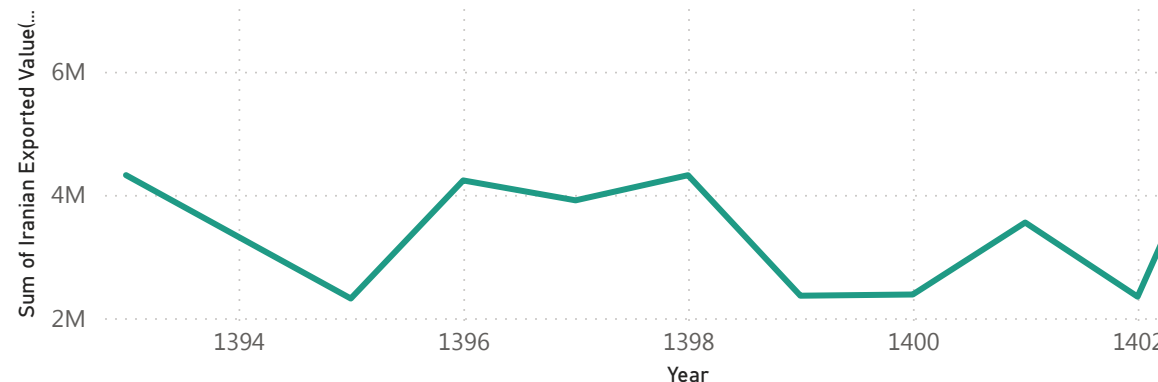
All

نمودار گروه کالایی

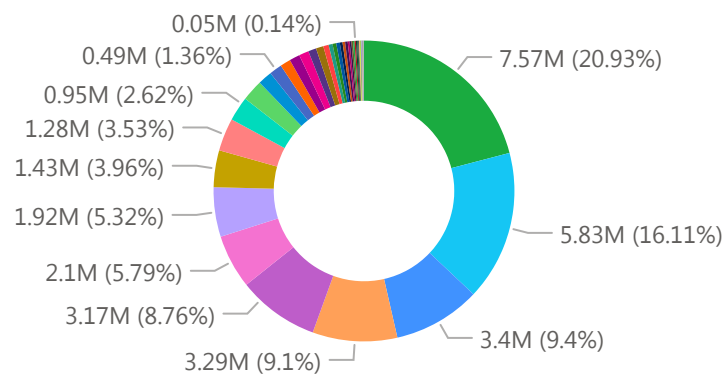


نمودار خطی گروه کالایی

Product Group ● میوه‌ها و مغزهای خوراکی؛ پوست مرکبات یا خربزه

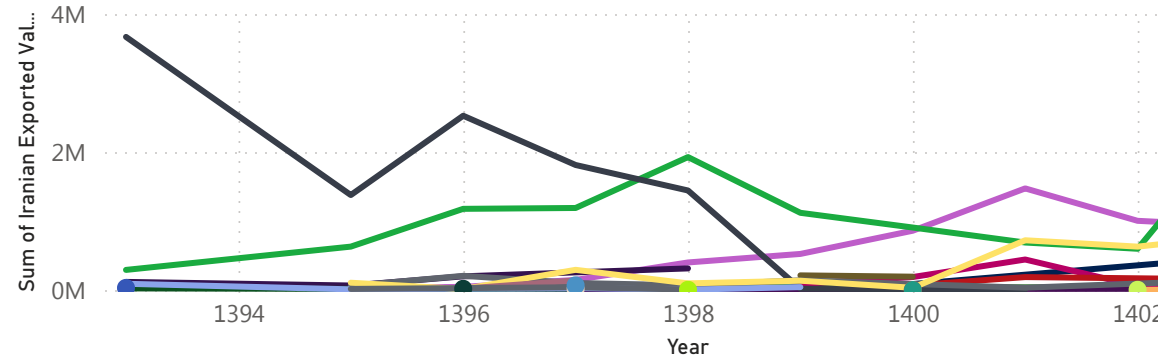


نمودار کالا



نمودار خطی کالا

Tariff Line ● 08021200 ● 08023200 ● 08025100 ● 08025110 ● 08025210 ● 08025290 ● 08041010



انتخاب فصل سیستم نمائکلاتور

All

انتخاب شماره فصل

08

ارزش کالاهای صادراتی ایران به اندونزی بر اساس آمار گمرک ایران

شرح کالا

انجیر خشک

کد تعرفه

08025110

ارزش صادرات (دلار)

6.44M

انتخاب کد تعرفه

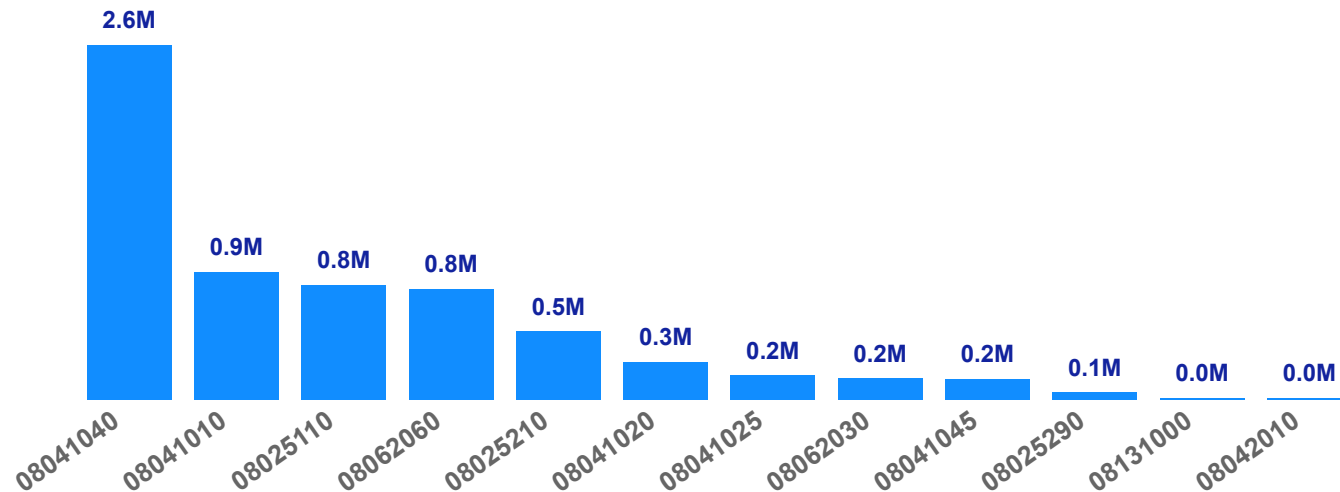
All

انتخاب سال

1403

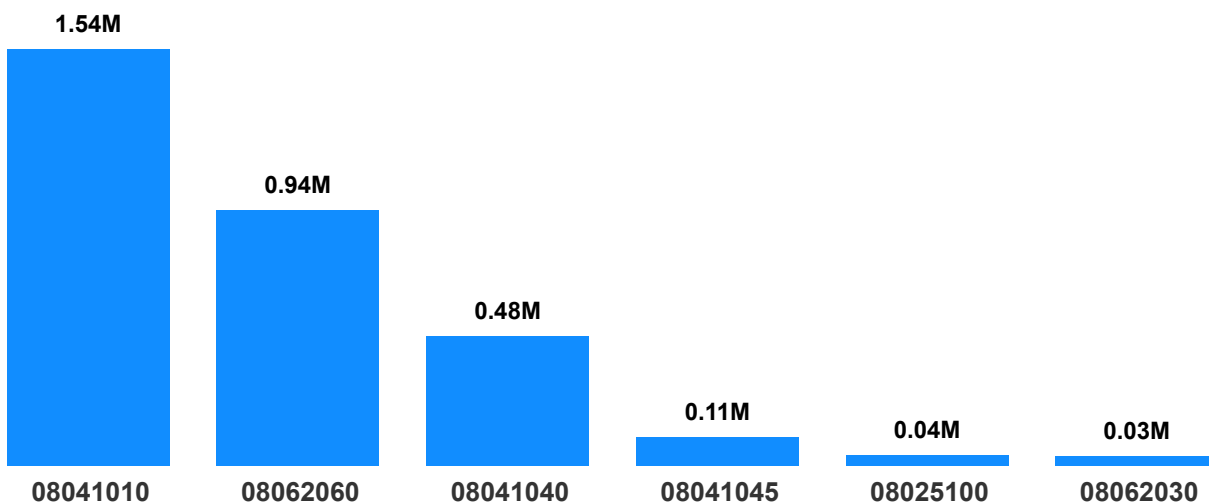
عنوان فصل سیستم نمائکلاتور

فصل هشتم: میوه‌ها و مغزهای خوراکی؛ پوست مرکبات یا خربزه



ارزش کالاهای صادراتی ایران به اندونزی بر اساس آمار ارسال شده توسط ایران به اتاق بازرگانی بین المللی

نمودار میله ای ارزش صادراتی کالا (دلار)



شرح کالا

"Fresh or dried lemons ""Citrus limon, Citrus limonum"" and limes ""Citrus aurantifolia, Citrus ...

کد تعرفه

08025100

ارزش صادرات (دلار)

3.13M

انتخاب کد تعرفه

All

انتخاب سال

2023

عنوان فصل سیستم نمائکلاتور

فصل هشتم: میوه‌ها و مغزهای خوراکی؛ پوست مرکبات یا خربزه

انتخاب فصل سیستم نمائکلاتور

All

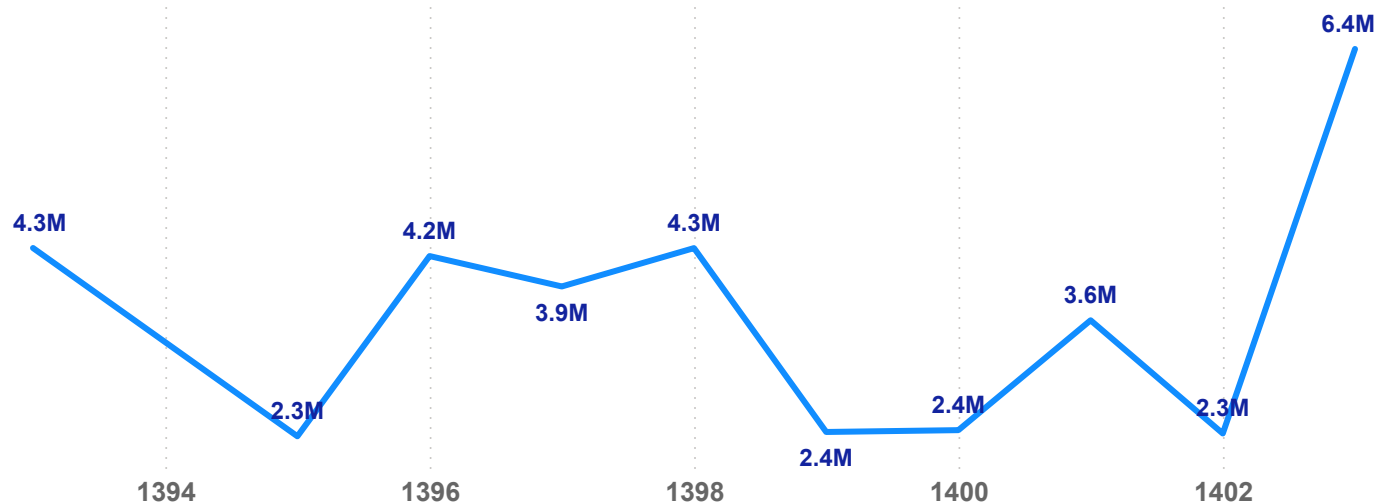
انتخاب شماره فصل

08

روند تغییرات صادرات کالا از ایران به اندونزی براساس آمار گمرک ایران

شرح کالا

انگوري بي دانه (انگورخشک کرده)



کد تعرفه

08021200

ارزش صادرات (دلار)

36.17M

انتخاب کد تعرفه

All

انتخاب سال

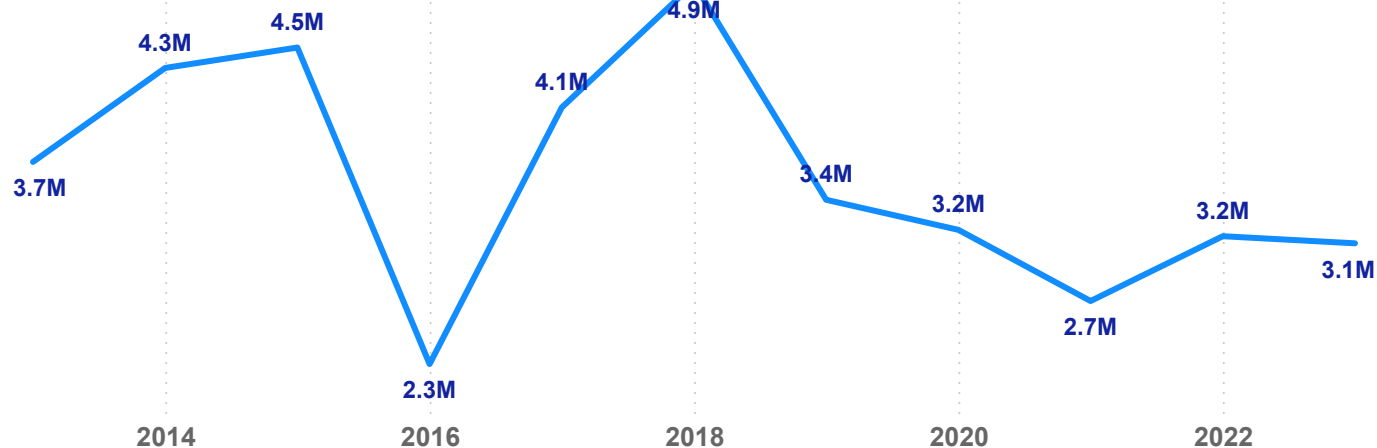
All

عنوان فصل سیستم نمائکلاتور

فصل هشتم: میوه‌ها و مغزهای خوراکی؛ پوست مرکبات یا خربزه

روند تغییرات صادراتی کالا از ایران به اندونزی بر اساس آمار ارسال شده توسط ایران به اتاق بازرگانی بین المللی

نمودار خطی ارزش صادراتی کالا (دلار)



شرح کالا

"Fresh or dried lemons ""Citrus limon, Citrus limonum"" and limes ""Citrus aurantifolia, Citrus ...

کد تعرفه

08025100

ارزش صادرات (دلار)

39.42M

انتخاب کد تعرفه

All

انتخاب سال

All

عنوان فصل سیستم نمائکلاتور

فصل هشتم: میوه‌ها و مغزهای خوراکی؛ پوست مرکبات یا خربزه


نمودار درختی صادرات ایران به اندونزی براساس آمار گمرک ایران

انتخاب فصل سیستم نمائگلاتور

All

انتخاب شماره فصل

08



شرح کالا

انجیر خشک

کد تعرفه

08025110

ارزش صادرات (دلار)

6.44M

انتخاب کد تعرفه

All

انتخاب سال

1403

عنوان فصل سیستم نمائگلاتور

فصل هشتم: میوه‌ها و مغزهای خوراکی؛ پوست مرکبات یا خربزه

نمودار درختی صادرات ایران به اندونزی براساس آمار ارسال شده توسط ایران به اتاق بازرگانی بین المللی



شرح کالا

"Fresh or dried lemons ""Citrus limon, Citrus limonum"" and limes ""Citrus aurantifolia, Citrus ...

کد تعرفه

08025100

ارزش صادرات (دلار)

3.13M

انتخاب کد تعرفه

All

انتخاب سال

2023

عنوان فصل سیستم نمائگلاتور

فصل هشتم: میوه‌ها و مغزهای خوراکی؛ پوست مرکبات یا خربزه

انتخاب فصل سیستم نمائکلاتور

All

انتخاب شماره فصل

08

روند تغییرات صادرات کالا از ایران به اندونزی براساس آمار ارسال شده توسط ایران به اتاق بازرگانی بین المللی گمرک ایران

شرح کالا

"Fresh or dried lemons ""Citrus limon, Citrus limonum"" and limes ""Citrus aurantifolia, Citrus ...

کد تعرفه

080251

ارزش صادرات(دلار)

39.42M

انتخاب کد تعرفه

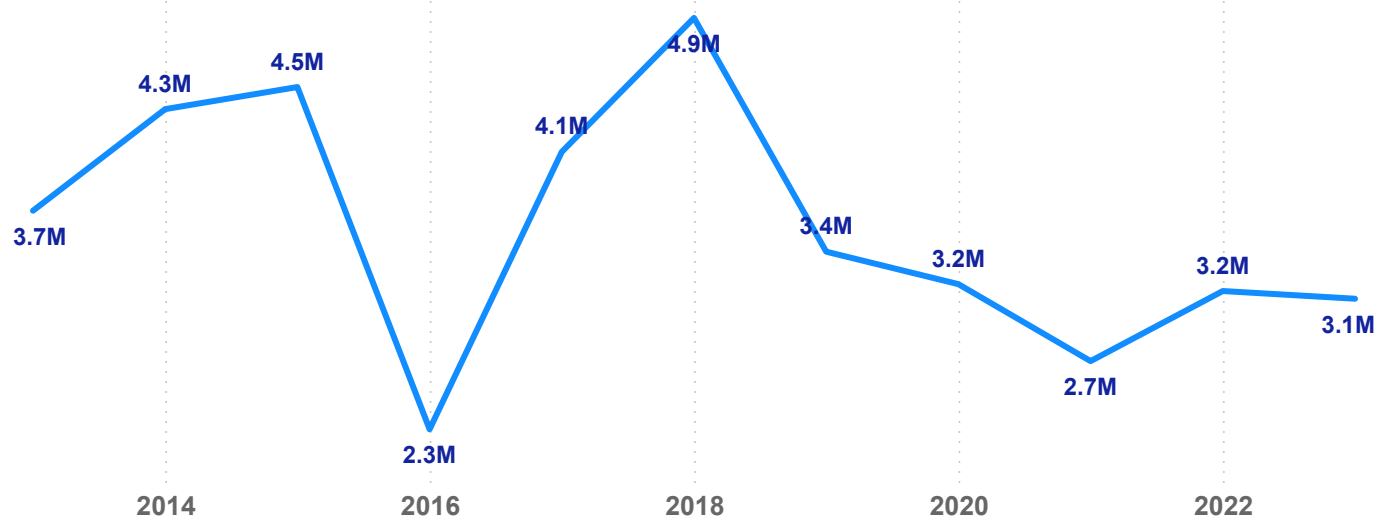
All

عنوان فصل سیستم نمائکلاتور

فصل هشتم: میوه‌ها و مغزهای خوراکی؛ پوست مرکبات یا خربزه

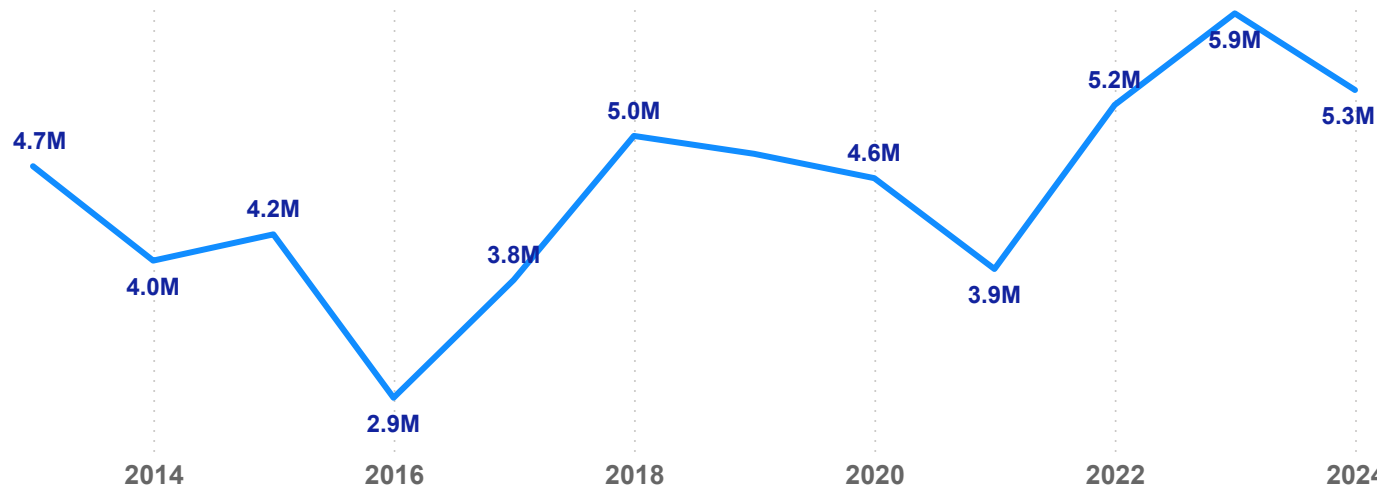
انتخاب سال

All



روند تغییرات صادراتی کالا از ایران به اندونزی براساس آمار ارسال شده توسط اندونزی به اتاق بازرگانی بین المللی

نمودار خطی ارزش صادراتی کالا(دلار)



شرح کالا

Cherries, provisionally preserved, e.g. by sulphur dioxide gas, in brine, in sulphur water ...

کد تعرفه

080222

ارزش صادرات(دلار)

54.47M

انتخاب کد تعرفه

All

عنوان فصل سیستم نمائکلاتور

فصل هشتم: میوه‌ها و مغزهای خوراکی؛ پوست مرکبات یا خربزه

انتخاب سال

All

انتخاب فصل سیستم نشانکلاتور

All

انتخاب شماره فصل

08

انتخاب سال

1403

انتخاب کد تعرفه

All

عنوان فصل سیستم نشانکلاتور

فصل هشتم: میوه‌ها و مغزهای خوراکی؛ پوست مرکبات یا خربزه

شرح کالا

انجیر خشک

ارزش صادرات (دلار)

6.44M

| Tariff Line | First Product Description | Sum of Iranian Exported Value(Dollars) | Sum of Value(Rials) | Sum of Weight(Kg) |
|-------------|--|--|----------------------|-------------------|
| 08041040 | خرما مضافتی تازه یا خشک کرده | 2,569,392.00 | 1,537,419,012,314.00 | 2,327,192.00 |
| 08041010 | خرما استعمران تازه یا خشک کرده | 922,120.00 | 545,461,511,714.00 | 1,790,490.00 |
| 08025110 | پسته خندان درون غلاف سخت (دهان باز) | 828,206.00 | 475,816,378,480.00 | 114,000.00 |
| 08062060 | انگوری بی دانه (انگور خشک کرده) | 802,944.00 | 433,820,296,464.00 | 379,708.00 |
| 08025210 | مغز پسته تازه یا خشک | 492,916.00 | 310,917,973,640.00 | 32,080.00 |
| 08041020 | خرما کبکاب تازه یا خشک کرده | 272,268.00 | 163,229,889,884.00 | 343,544.00 |
| 08041025 | خرما شاهانی تازه یا خشک کرده | 174,174.00 | 89,349,776,160.00 | 157,776.00 |
| 08062030 | تیزابی بی دانه (انگور خشک کرده) | 152,928.00 | 89,796,094,080.00 | 91,000.00 |
| 08041045 | خرما خاصویی تازه یا خشک کرده | 151,720.00 | 79,668,066,120.00 | 150,254.00 |
| 08025290 | سایر پسته های غیر مذکور در جای دیگر تازه یا خشک کرده | 51,044.00 | 27,788,580,000.00 | 4,500.00 |
| 08131000 | زردآلو، خشک کرده | 12,806.00 | 8,501,831,100.00 | 4,260.00 |
| 08042010 | انجیر خشک | 6,012.00 | 3,991,470,000.00 | 2,000.00 |
| Total | انجیر خشک | 6,436,530.00 | 3,765,760,879,956.00 | 5,396,804.00 |

| | | | |
|---|--|------------|--------------------|
| انتخاب فصل سیستم نشانکلاتور | انتخاب شماره فصل | انتخاب سال | انتخاب کد تعرفه |
| All | 08 | 2023 | All |
| عنوان فصل سیستم نشانکلاتور | شرح کالا | | ارزش صادرات (دلار) |
| فصل هشتم: میوه‌ها و مغزهای خوراکی؛ پوست مرکبات یا خربزه | "Fresh or dried lemons ""Citrus limon, Citrus limonum"" and limes ""Citrus aurantifolia, Citrus ... | | 3.13M |

| Tariff Line | First Product Description | Sum of Iranian Exported Value(Dollars) |
|-------------|--|--|
| 08025100 | Other nuts, fresh or dried, whether or not shelled or peeled: Pistachios: is shell | 38,000.00 |
| 08041010 | Dates, figs, pineapples, avocados, guavas, mangoes and mangosteens, fresh or dried: Dates: ... | 1,537,000.00 |
| 08041040 | Dates, figs, pineapples, avocados, guavas, mangoes and mangosteens, fresh or dried: Dates: ... | 476,000.00 |
| 08041045 | Fresh or dried dates (detailed label not available) | 106,000.00 |
| 08062030 | Grapes, fresh or dried: Dried: Tizabi (nitrated), seedless | 34,000.00 |
| 08062060 | Grapes, fresh or dried: Dried: Angouri, seedless | 942,000.00 |
| Total | Dates, figs, pineapples, avocados, guavas, mangoes and mangosteens, fresh or dried: Dates: ... | 3,133,000.00 |

کد تعرفه (HS Code)

08025110

سی کالای صادراتی ایران به اندونزی بر اساس آمار گمرک ایران

انتخاب سال

1403

انتخاب کد تعرفه

All

عنوان فصل سیستم نمانکلاتور

فصل بیست و پنجم: نمک؛ گوگرد؛ خاک و سنگ؛ گچ، آهک و سیمان

شرح کالا

فورآلدنید (فورفورآل)2

ارزش صادرات (دلار)

688.66M

72071290

72061000

72071190

... محصولات نیمه تمام از آهن یا فولاد غیر

27132000

شمش از آهن و فولاد غیر ممزوج، که در جای دیگر ذکر نشده است

72071210

قیر نفت

26011200

28... 4...

کربنات... کانوچ...

...سنگ آهن بهم فشر

08...

28030000

...خرما م

84119990

...محصولات نیمه تمام از آهن یا از فولادهای غیر ممزوج با سطح مقطع عرضی مربع مستطیل (بجز مربع) با ضخامت بیش از 200 میلی متر دارای کمتر از

... محصولات نیمه تمام از آهن یا از فولادهای غیر ممزوج دارای کمتر از 25 درصد وزنی کربن با سطح مقطع

کد تعرفه (HS Code)

08025100

سی کالای صادراتی ایران به اندونزی بر اساس آمار ارسال شده توسط ایران به اتاق بازرگانی بین المللی

انتخاب سال

2023

انتخاب کد تعرفه

All

عنوان فصل سیستم نمائکلاتور

فصل اول: حیوانات زنده

شرح کالا

"AC generators ""alternators"", of an output > 750 kVA (excl. photovoltaic generators)" (detailed ...

ارزش صادرات (دلار)

705.57M

72071290

Semi-finished products of iron or non-alloy steel containing, by weight, < 0,25% of carbon, ...

72071900

Semi-finished products of iron or non- alloy steel: Containing by weight less than 0.25 % of ...

72061000

Iron and non-alloy steel in ingots or other primary forms (excluding iron of heading 72.03): ...

72071190

Semi-finished products of iron or ...

27132000

Petroleum coke, petroleum bitum...

28030000

Carbon (car...

72241090

Steel, alloy, ...

2503... 26...

Other Iron ...

4... ...

2... ...

کد تعرفه (HS Code)

08025110

انتخاب گمرک ترخیصی

All

نام گمرکات ترخیص کننده کالاهای صادراتی ایران به اندونزی

انتخاب سال

1403

انتخاب کد تعرفه

All

انتخاب فصل سیستم نامکلاتور

All

انتخاب شماره فصل

08

عنوان فصل سیستم نامکلاتور

فصل هشتم: میوه‌ها و مغزهای خوراکی؛ پوست مرکبات یا خربزه

شرح کالا

انجیر خشک

ارزش صادرات (دلار)

6.44M

| Customs Name | First Product Description | Sum of Iranian Exported Value(Dollars) | Sum of Value(Rials) | Sum of Weight |
|-----------------------------------|--|--|----------------------|---------------|
| + منطقه ویژه اقتصادی شهید رجایی | انجیر خشک | 3,612,306.00 | 2,125,228,287,932.00 | 3,299,7 |
| + کرمان | خرما مضافتی تازه یا خشک کرده | 936,608.00 | 599,885,718,212.00 | 787,7 |
| - تبریز | | | | |
| 08062060 | انگوری بی دانه (انگور خشک کرده) | 351,096.00 | 185,763,414,804.00 | 165,3 |
| 08041025 | خرما شاهانی تازه یا خشک کرده | 174,174.00 | 89,349,776,160.00 | 157,7 |
| 08041045 | خرما خاصویی تازه یا خشک کرده | 151,720.00 | 79,668,066,120.00 | 150,2 |
| 08041040 | خرما مضافتی تازه یا خشک کرده | 132,032.00 | 65,164,003,736.00 | 116,8 |
| 08041010 | خرما استعمران تازه یا خشک کرده | 43,624.00 | 18,252,456,096.00 | 106,4 |
| 08062030 | تیزابی بی دانه (انگور خشک کرده) | 6,798.00 | 3,245,934,720.00 | 4,0 |
| + منطقه ویژه اقتصادی بم | خرما مضافتی تازه یا خشک کرده | 299,326.00 | 193,434,914,696.00 | 274,6 |
| + منطقه ویژه اقتصادی سیرجان | پسته خندان درون غلاف سخت (دهان باز) | 250,766.00 | 124,051,873,080.00 | 27,0 |
| + فرودگاه امام خمینی (ره) | سایر پسته های غیر مذکور در جای دیگر تازه یا خشک کرده | 174,466.00 | 106,226,997,240.00 | 13,5 |
| + بناب | انگوری بی دانه (انگور خشک کرده) | 151,180.00 | 89,674,502,400.00 | 80,0 |
| + مراغه | انگوری بی دانه (انگور خشک کرده) | 85,536.00 | 57,036,893,760.00 | 50,0 |
| + منطقه آزاد تجاری اروند - خرمشهر | خرما استعمران تازه یا خشک کرده | 66,898.00 | 28,778,041,000.00 | 163,4 |

کد تعرفه (HS Code)

08025110

انتخاب گمرک ترخیصی

All

نام گمرکات ترخیص کننده کالاهای صادراتی ایران به اندونزی

انتخاب سال

1403

انتخاب کد تعرفه

All

انتخاب فصل سیستم نامکلاتور

All

انتخاب شماره فصل

08

عنوان فصل سیستم نامکلاتور

فصل هشتم: میوه‌ها و مغزهای خوراکی؛ پوست مرکبات یا خریزه

شرح کالا

انجیر خشک

ارزش صادرات (دلار)

6.44M

منطقه ویژه اقتصادی شهید رجایی

کرمان

... منطقه ویژه ... منطقه ویژه اقتص

08041040

08025110

08062060

08041040

08041040

08025210

تبریز

... فرودگاه امام خ

بناب

08041010

08041020

08025210

08041025

08041045

08041040

مراغه

... منطقه آزاد

08041010

08062030

08041010

08025110

08062060

08025210

08062030

کد تعرفه (HS Code)

08021200

روند صادرات کالا از گمرکات ایران به اندونزی براساس آمار گمرک ایران

انتخاب گمرک

All

انتخاب سال

All

انتخاب کد تعرفه

All

انتخاب فصل سیستم نمائکلاتور

All

انتخاب شماره فصل

08

عنوان فصل سیستم نمائکلاتور

فصل هشتم: میوه‌ها و مغزهای خوراکی؛ پوست مرکبات یا خربزه

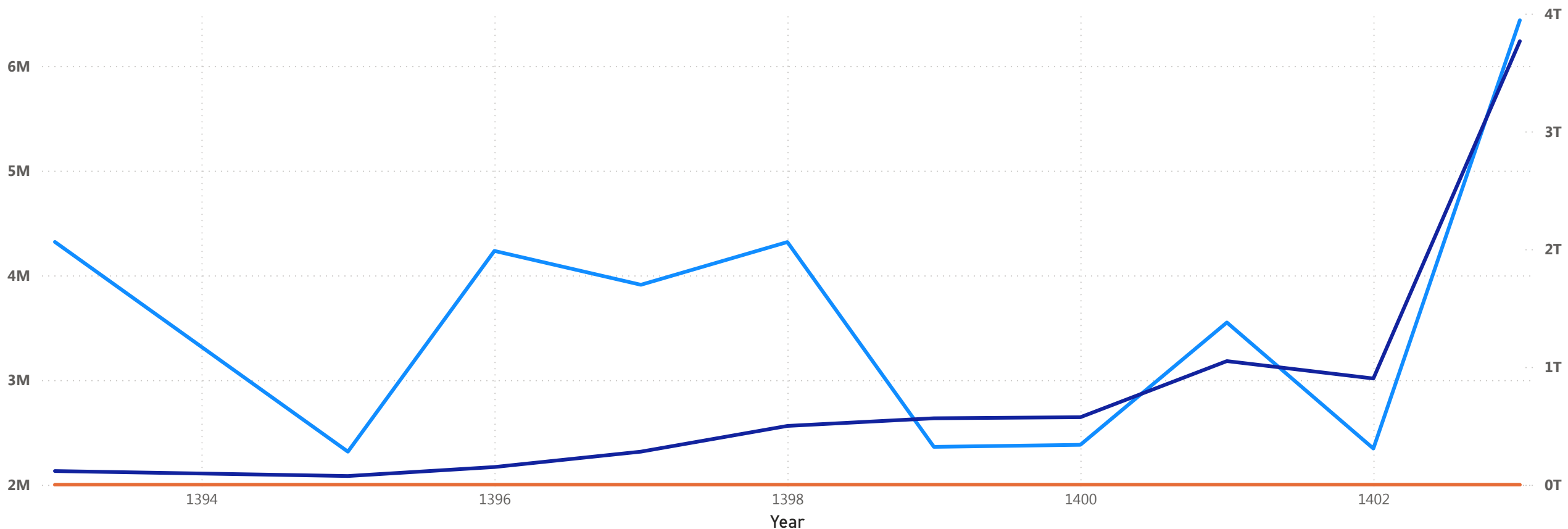
شرح کالا

انگوري بي دانه (انگورخشک کرده)

ارزش صادرات (دلار)

36.17M

Sum of Iranian Exported Value(Dollars) Sum of Value(Rials) Sum of Weight(Kg)



عنوان فصل سیستم نمائنگلاتور

فصل اول: حیوانات زنده

میزان واردات (دلار)

221.74bn

میزان صادرات (دلار)

258.80bn

تراز تجاری (دلار)

37.06bn

| Year | Chapter Description | 2023 First Industry Chapter | Sum of Exports in value | Sum of Imports in value | Sum of Net trade in value |
|------|--|--------------------------------|-------------------------|-------------------------|---------------------------|
| | فصل هشتاد و چهارم: راکتورهای هسته‌ای، دیگ‌های بخار و آبگرم، ماشین‌آلات و وسایل مکانیکی؛ اجزاء و قطعات آن | 84 | 6,575,394,000.00 | 32,213,690,000.00 | -25,638,296,000.00 |
| | فصل هشتاد و پنجم: ماشین‌آلات و دستگاه‌های برقی و اجزاء و قطعات آنها؛ دستگاه‌های ضبط و پخش صوت، دستگاه‌های ضبط و پخش صوت و تصویر تلویزیونی، اجزاء و قطعات و متفرعات این دستگاه‌ها | 85 | 14,206,455,000.00 | 25,656,256,000.00 | -11,449,801,000.00 |
| | فصل سی و نهم: مواد پلاستیکی و اشیای ساخته شده از این مواد | 39 | 2,789,166,000.00 | 9,402,325,000.00 | -6,613,159,000.00 |
| | فصل دهم: غلات | 10 | 31,094,000.00 | 5,952,630,000.00 | -5,921,536,000.00 |
| | فصل بیست و نهم: مواد شیمیایی آلی | 29 | 2,982,197,000.00 | 6,421,711,000.00 | -3,439,514,000.00 |
| | فصل نودم: آلات و دستگاه‌های اپتیک، عکاسی، سینماتوگرافی، سنجش، کنترل، دقت‌سنجی، آلات و دستگاه‌های طبی - جراحی؛ اجزاء و قطعات و متفرعات آنها | 90 | 889,712,000.00 | 3,856,275,000.00 | -2,966,563,000.00 |
| | فصل هفدهم: قند و شکر و شیرینی | 17 | 514,798,000.00 | 3,361,314,000.00 | -2,846,516,000.00 |
| | فصل هفتاد و سوم: مصنوعات از چدن، آهن یا فولاد | 73 | 1,703,347,000.00 | 4,367,216,000.00 | -2,663,869,000.00 |
| | فصل بیست و سوم: آخال و تفاله صنایع خوراک‌سازی؛ خوراکی‌های آماده برای حیوانات | 23 | 2,625,732,000.00 | 4,312,211,000.00 | -1,686,479,000.00 |
| | کالایی که در جای دیگر مشخص نشده است | 99 | 25,837,000.00 | 1,565,230,000.00 | -1,539,393,000.00 |
| | فصل دوازدهم: دانه و میوه‌های روغن‌دار؛ دانه و بذر و میوه‌های گوناگون؛ نباتات صنعتی یا دارویی؛ کاه و نواله | 12 | 450,544,000.00 | 1,950,389,000.00 | -1,499,845,000.00 |
| | فصل شصتم: پارچه‌های کشیاف یا قلاب‌باف | 60 | 119,680,000.00 | 1,510,089,000.00 | -1,390,409,000.00 |
| | فصل سی و یکم: کودها | 31 | 646,700,000.00 | 2,025,239,000.00 | -1,378,539,000.00 |
| | فصل هفتاد و ششم: آلومینیوم و مصنوعات از آلومینیوم | 76 | 822,517,000.00 | 2,000,356,000.00 | -1,177,839,000.00 |
| | فصل پنجاه دوم: پنبه | 52 | 483,477,000.00 | 1,519,428,000.00 | -1,035,951,000.00 |
| | و غیره از (STRIP)؛ نوار (MAN-MADE FILAMENTS) فصل پنجاه و چهارم: رشته‌های سنتتیک یا مصنوعی | 54 | 723,393,000.00 | 1,751,171,000.00 | -1,027,778,000.00 |
| | مواد نسجی مصنوعی | | | | |
| | فصل دوم: گوشت و احشای خوراکی | 02 | 20,748,000.00 | 919,053,000.00 | -898,305,000.00 |
| | پیگمان‌ها و سایر مواد رنگ (DYES) فصل سی و دوم: عصاره‌های دباغی یا رنگرزی؛ تانن‌ها و مشتقات آنها؛ مواد رنگی؛ رنگ‌ها و ورنی‌ها؛ بتانه‌ها؛ مرکب‌ها (COLOURING) کننده | 32 | 492,993,000.00 | 1,385,979,000.00 | -892,986,000.00 |
| | فصل هفتم: سبزیجات، نباتات، ریشه و غده‌های زیرخاکی خوراکی | 07 | 131,393,000.00 | 1,013,894,000.00 | -882,501,000.00 |
| | فصل هشتاد و هشتم: وسایل نقلیه هوایی، فضایی و اجزاء و قطعات آنها | 88 | 160,440,000.00 | 1,008,027,000.00 | -847,587,000.00 |
| | فصل هشتم: میوه‌ها و مغزهای خوراکی؛ پوست مرکبات یا خربزه | 08 | 637,929,000.00 | 1,445,538,000.00 | -807,609,000.00 |
| | فصل هشتاد و نهم: مصنوعات گوناگون؛ از فلزات معمولی | 89 | 104,379,000.00 | 901,119,000.00 | -796,740,000.00 |
| | Total | 01 | 258,795,872,000.00 | 221,738,035,000.00 | 37,057,837,000.00 |

عنوان فصل سیستم نمائنگلاتور

فصل هشتم: میوه‌ها و مغزهای خوراکی؛ پوست مرکبات یا خریزه

میزان واردات (دلار)

7.20bn

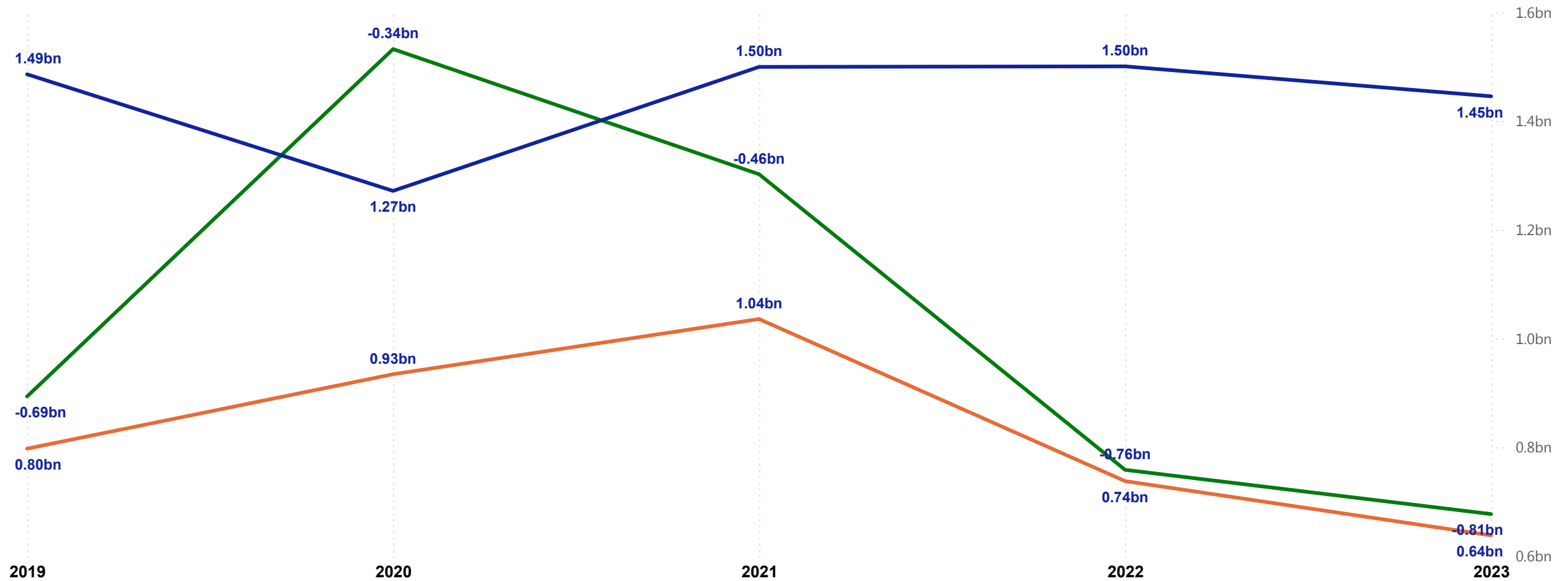
میزان صادرات (دلار)

4.14bn

تراز تجاری (دلار)

-3.06bn

● Sum of Net trade in value ● Sum of Imports in value ● Sum of Exports in value



مقایسه میزان صادرات ایران به اندونزی با واردات و صادرات اندونزی از سراسر جهان بر اساس آمار اتاق بازرگانی بین المللی

انتخاب شماره فصل

08

انتخاب سال

2023

شرح گروه کالایی

میوه‌ها و مغزهای خوراکی؛ پوست مرکبات یا خربزه

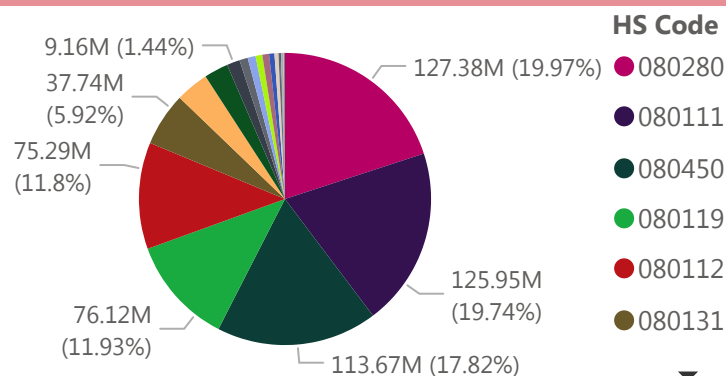
انتخاب گروه کالایی

All

● Sum of Indonesia Exported Value(Dollars) ● Sum of Indonesia Imported Value(Dollars) ● Sum of Iranian Exported Value(Dollars)



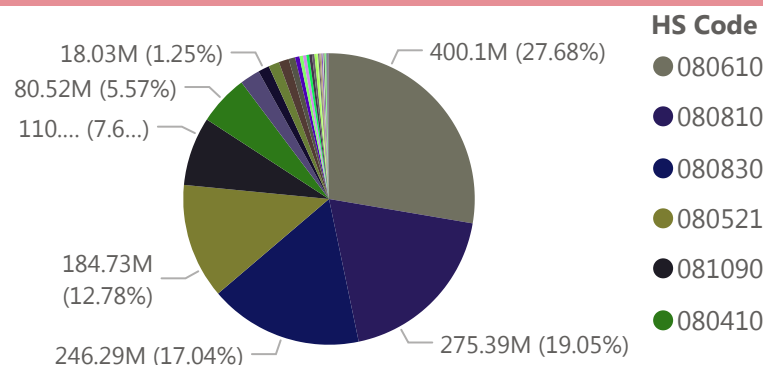
کالاهای صادراتی اندونزی به سراسر جهان



ارزش صادرات اندونزی به سراسر جهان (دلار)

637.93M

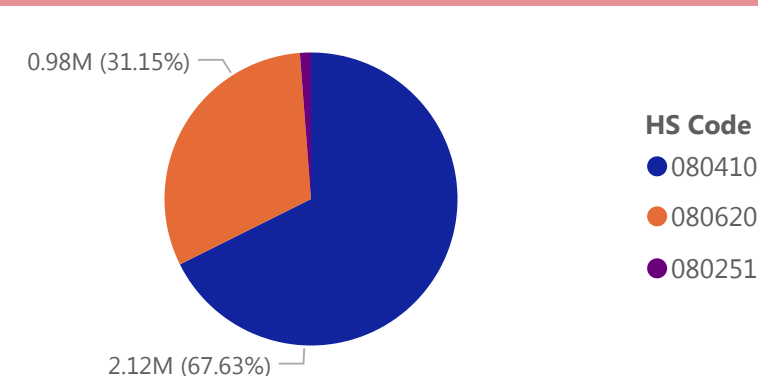
کالاهای وارداتی اندونزی از سراسر جهان



ارزش واردات اندونزی از سراسر جهان (دلار)

1.45bn

کالاهای صادراتی ایران به اندونزی



ارزش صادرات ایران به اندونزی (دلار)

3.13M

ارزش صادرات آمار ITC

1.66bn

شرح کالا

3-thread/4-thread twill dyed, including twill

انتخاب شماره فصل

08

انتخاب سال

2024

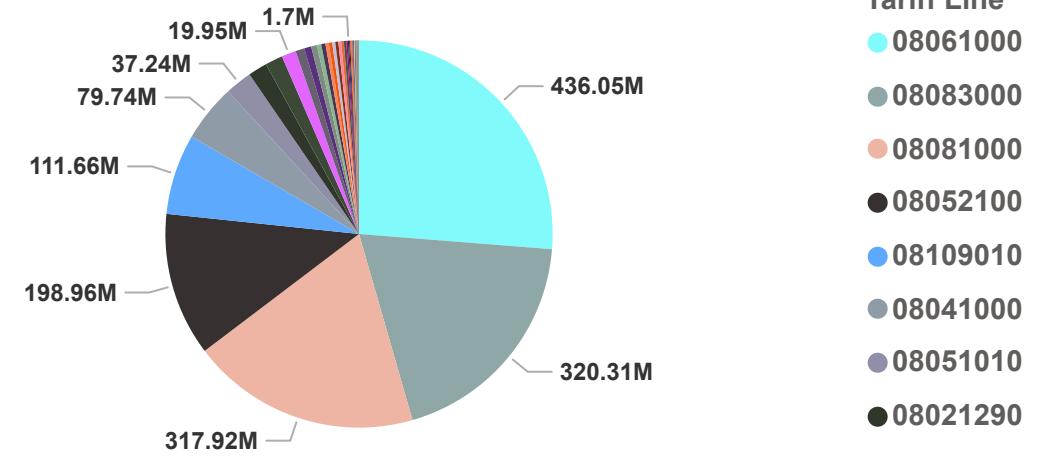
انتخاب کد تعرفه

All

کالاهای وارداتی

| Tariff Line | First Product Description |
|-------------|---|
| 08011100 | coconuts, desiccated, fresh or dried, whether or not shelled or peeled |
| 08011200 | coconuts, in the inner shell (endocarp), fresh or dried, whether or not peeled |
| 08011910 | young coconut, fresh or dried, whether or not peeled |
| 08011990 | coconuts, other than desiccated, in the inner shell (endocarp), and young coco or ... |
| 08012200 | brazil nuts, shelled, fresh or dried, whether or not peeled |
| 08013100 | cashew nuts, in shell, fresh or dried, whether or not peeled |
| 08013200 | cashew nuts, shelled, fresh or dried, whether or not peeled |
| 08021100 | almonds, in shell, fresh or dried, whether or not peeled |
| 08021210 | almonds, shelled, blanched, fresh or dried, whether or not peeled |
| 08021290 | almonds, shelled, unblanched, fresh or dried, whether or not peeled |
| Total | almonds, in shell, fresh or dried, whether or not peeled |

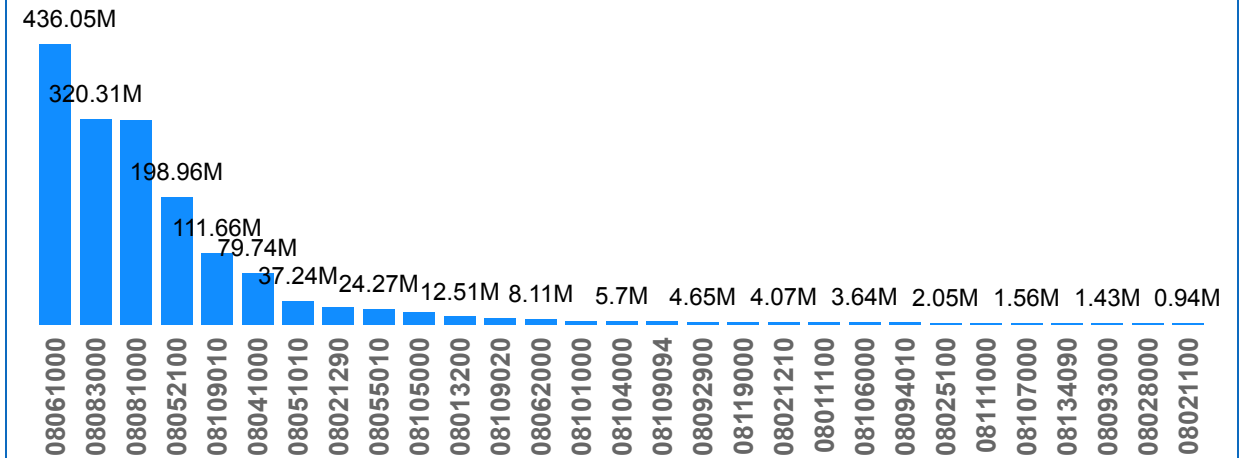
ارزش کالاهای وارداتی



نمودار رشد کالاهای وارداتی



ارزش کالاهای وارداتی



رنج تعرفه گمرکی واردات کالا به اندونزی بر اساس فصول سیستم نامانکلاتور آخرین آمار سازمان تجارت جهانی

انتخاب نوع تعرفه ترجیحی

All

انتخاب فصل نامانکلاتور

08

عنوان فصل سیستم نامانکلاتور

فصل هشتم: میوه‌ها و مغزهای خوراکی؛ پوست مرکبات یا خربزه

عنوان تعرفه ترجیحی

MFN applied duty rates

ماکزیموم تعرفه

20.00

مینیموم تعرفه

5.00

| Year | Reporter | Industry Chapter | Product Description | Minimum Sub-headings Duty | Maximum Sub-headings Duty | Duty Description | Product Class |
|------|-----------|------------------|---|---------------------------|---------------------------|------------------------|---------------|
| 2023 | Indonesia | 08 | Edible fruit and nuts; peel of citrus fruit or melons | 5.00 | 20.00 | MFN applied duty rates | Harmonized |

رنج تعرفه گمرکی واردات کالا به اندونزی بر اساس کد تعرفه 6 رقمی آخرین آمار سازمان تجارت جهانی

HS Code

All

انتخاب نوع تعرفه ترجیحی

All

انتخاب فصل نامانکلاتور

08

عنوان فصل سیستم نامانکلاتور

فصل هشتم: میوه‌ها و مغزهای خوراکی؛ پوست مرکبات یا خریزه

عنوان تعرفه ترجیحی

MFN applied duty rates

کد تعرفه (HS Code)

080111

ماکزیموم تعرفه

20.00

مینیموم تعرفه

5.00

| Year | Classification | Reporter | Duty Description | Duty National Description | HS Code | Duty Status | Minimum Rate | Maximum Rate | Average Rate |
|------|------------------------|-----------|---|---------------------------|---------|-------------|--------------|--------------|--------------|
| 2023 | Harmonized System 2022 | Indonesia | 02- MFN statutory (legal/autonomous) duty | MFN applied duty rates | 080111 | Dutiable | 5.00 | 5.00 | 5.00 |
| 2023 | Harmonized System 2022 | Indonesia | 02- MFN statutory (legal/autonomous) duty | MFN applied duty rates | 080112 | Dutiable | 5.00 | 5.00 | 5.00 |
| 2023 | Harmonized System 2022 | Indonesia | 02- MFN statutory (legal/autonomous) duty | MFN applied duty rates | 080119 | Dutiable | 5.00 | 5.00 | 5.00 |
| 2023 | Harmonized System 2022 | Indonesia | 02- MFN statutory (legal/autonomous) duty | MFN applied duty rates | 080121 | Dutiable | 5.00 | 5.00 | 5.00 |
| 2023 | Harmonized System 2022 | Indonesia | 02- MFN statutory (legal/autonomous) duty | MFN applied duty rates | 080122 | Dutiable | 5.00 | 5.00 | 5.00 |
| 2023 | Harmonized System 2022 | Indonesia | 02- MFN statutory (legal/autonomous) duty | MFN applied duty rates | 080131 | Dutiable | 5.00 | 5.00 | 5.00 |
| 2023 | Harmonized System 2022 | Indonesia | 02- MFN statutory (legal/autonomous) duty | MFN applied duty rates | 080132 | Dutiable | 5.00 | 5.00 | 5.00 |
| 2023 | Harmonized System 2022 | Indonesia | 02- MFN statutory (legal/autonomous) duty | MFN applied duty rates | 080211 | Dutiable | 5.00 | 5.00 | 5.00 |
| 2023 | Harmonized System 2022 | Indonesia | 02- MFN statutory (legal/autonomous) duty | MFN applied duty rates | 080212 | Dutiable | 5.00 | 5.00 | 5.00 |
| 2023 | Harmonized System 2022 | Indonesia | 02- MFN statutory (legal/autonomous) duty | MFN applied duty rates | 080221 | Dutiable | 5.00 | 5.00 | 5.00 |
| 2023 | Harmonized System 2022 | Indonesia | 02- MFN statutory (legal/autonomous) duty | MFN applied duty rates | 080222 | Dutiable | 5.00 | 5.00 | 5.00 |
| 2023 | Harmonized System 2022 | Indonesia | 02- MFN statutory (legal/autonomous) duty | MFN applied duty rates | 080231 | Dutiable | 5.00 | 5.00 | 5.00 |
| 2023 | Harmonized System 2022 | Indonesia | 02- MFN statutory (legal/autonomous) duty | MFN applied duty rates | 080232 | Dutiable | 5.00 | 5.00 | 5.00 |
| 2023 | Harmonized System 2022 | Indonesia | 02- MFN statutory (legal/autonomous) duty | MFN applied duty rates | 080241 | Dutiable | 5.00 | 5.00 | 5.00 |
| 2023 | Harmonized System 2022 | Indonesia | 02- MFN statutory (legal/autonomous) duty | MFN applied duty rates | 080242 | Dutiable | 5.00 | 5.00 | 5.00 |
| 2023 | Harmonized System 2022 | Indonesia | 02- MFN statutory (legal/autonomous) duty | MFN applied duty rates | 080251 | Dutiable | 5.00 | 5.00 | 5.00 |
| 2023 | Harmonized System 2022 | Indonesia | 02- MFN statutory (legal/autonomous) duty | MFN applied duty rates | 080252 | Dutiable | 5.00 | 5.00 | 5.00 |
| 2023 | Harmonized System 2022 | Indonesia | 02- MFN statutory (legal/autonomous) duty | MFN applied duty rates | 080261 | Dutiable | 5.00 | 5.00 | 5.00 |
| 2023 | Harmonized System 2022 | Indonesia | 02- MFN statutory (legal/autonomous) duty | MFN applied duty rates | 080262 | Dutiable | 5.00 | 5.00 | 5.00 |
| 2023 | Harmonized System 2022 | Indonesia | 02- MFN statutory (legal/autonomous) duty | MFN applied duty rates | 080270 | Dutiable | 5.00 | 5.00 | 5.00 |
| 2023 | Harmonized System 2022 | Indonesia | 02- MFN statutory (legal/autonomous) duty | MFN applied duty rates | 080280 | Dutiable | 5.00 | 5.00 | 5.00 |
| 2023 | Harmonized System 2022 | Indonesia | 02- MFN statutory (legal/autonomous) duty | MFN applied duty rates | 080291 | Dutiable | 5.00 | 5.00 | 5.00 |
| 2023 | Harmonized System 2022 | Indonesia | 02- MFN statutory (legal/autonomous) duty | MFN applied duty rates | 080292 | Dutiable | 5.00 | 5.00 | 5.00 |
| 2023 | Harmonized System 2022 | Indonesia | 02- MFN statutory (legal/autonomous) duty | MFN applied duty rates | 080299 | Dutiable | 5.00 | 5.00 | 5.00 |
| 2023 | Harmonized System 2022 | Indonesia | 02- MFN statutory (legal/autonomous) duty | MFN applied duty rates | 080310 | Dutiable | 5.00 | 5.00 | 5.00 |

میانگین تعرفه گمرکی بر اساس کد تعرفه ملی اندونزی بر اساس آخرین آمار سازمان تجارت جهانی

انتخاب کد تعرفه ملی

All

انتخاب نوع تعرفه ترجیحی

All

انتخاب فصل نامانکلاتور

08

عنوان فصل سیستم نامانکلاتور

فصل هشتم: میوه‌ها و مغزهای خوراکی؛ پوست مرکبات یا خریزه

عنوان تعرفه ترجیحی

MFN applied duty rates

کد تعرفه ملی

08011100

میانگین تعرفه

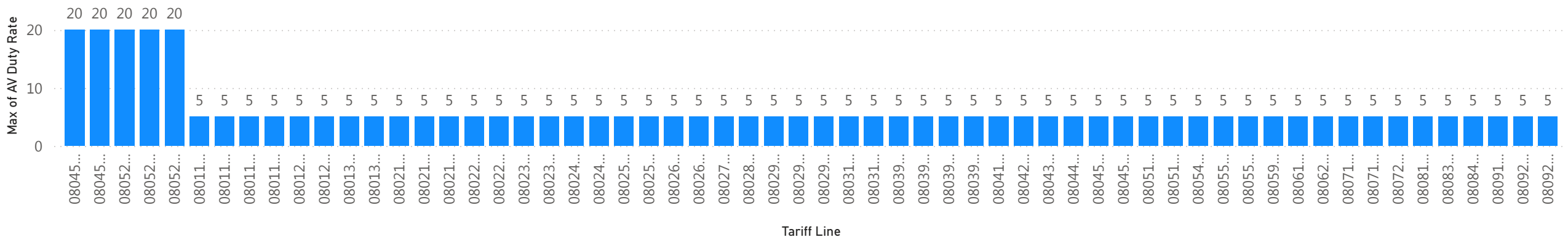
20.00

انتخاب سال

All

| Year | Reporter | Classification | Tariff Line | Industry | Tariff Line Description |
|------|-----------|------------------------|-------------|---|--|
| 2023 | Indonesia | Harmonized System 2022 | 08021210 | 08 Edible fruit, nuts, peel of citrus fruit, melons | - - - Blanched |
| 2023 | Indonesia | Harmonized System 2022 | 08109092 | 08 Edible fruit, nuts, peel of citrus fruit, melons | - - - Dragon fruit |
| 2023 | Indonesia | Harmonized System 2022 | 08045022 | 08 Edible fruit, nuts, peel of citrus fruit, melons | - - - Dried |
| 2023 | Indonesia | Harmonized System 2022 | 08045021 | 08 Edible fruit, nuts, peel of citrus fruit, melons | - - - Fresh |
| 2023 | Indonesia | Harmonized System 2022 | 08011990 | 08 Edible fruit, nuts, peel of citrus fruit, melons | - - - Other |
| 2023 | Indonesia | Harmonized System 2022 | 08021290 | 08 Edible fruit, nuts, peel of citrus fruit, melons | - - - Other |
| 2023 | Indonesia | Harmonized System 2022 | 08109099 | 08 Edible fruit, nuts, peel of citrus fruit, melons | - - - Other |
| 2023 | Indonesia | Harmonized System 2022 | 08109094 | 08 Edible fruit, nuts, peel of citrus fruit, melons | - - - Pomegranate (Punica spp.), soursop or sweetsops (Annona spp.), bell spp.), marian plum (Bouea spp.), passion fruit (Passiflora spp.), cottonfruit (Ziziphus spp.) and tampoi or rambai (Baccaure |
| 2023 | Indonesia | Harmonized System 2022 | 08109091 | 08 Edible fruit, nuts, peel of citrus fruit, melons | - - - Salacca (snake fruit) |
| 2023 | Indonesia | Harmonized System 2022 | 08109093 | 08 Edible fruit, nuts, peel of citrus fruit, melons | - - - Sapodilla (ciku fruit) |

نرخ حداکثر تعرفه‌ها بر اساس کد تعرفه ملی



عنوان فصل سیستم نامانکلاتور

فصل هشتم: میوه‌ها و مغزهای خوراکی؛ پوست مرکبات یا خریزه

شرح کالا

- - - Blanced

کد تعرفه ملی

08011100

| Year | Classification | Reporter | HS Code | Industry Chapter | Industry | HS6Desc |
|------|------------------------|-----------|---------|------------------|---|----------------------------------|
| 2023 | Harmonized System 2022 | Indonesia | 080111 | 08 | 08 Edible fruit, nuts, peel of citrus fruit, melons | -- Desiccated |
| 2023 | Harmonized System 2022 | Indonesia | 080112 | 08 | 08 Edible fruit, nuts, peel of citrus fruit, melons | -- In the inner shell (endocarp) |
| 2023 | Harmonized System 2022 | Indonesia | 080119 | 08 | 08 Edible fruit, nuts, peel of citrus fruit, melons | -- Other |
| 2023 | Harmonized System 2022 | Indonesia | 080119 | 08 | 08 Edible fruit, nuts, peel of citrus fruit, melons | -- Other |
| 2023 | Harmonized System 2022 | Indonesia | 080121 | 08 | 08 Edible fruit, nuts, peel of citrus fruit, melons | -- In shell |
| 2023 | Harmonized System 2022 | Indonesia | 080122 | 08 | 08 Edible fruit, nuts, peel of citrus fruit, melons | -- Shelled |
| 2023 | Harmonized System 2022 | Indonesia | 080131 | 08 | 08 Edible fruit, nuts, peel of citrus fruit, melons | -- In shell |
| 2023 | Harmonized System 2022 | Indonesia | 080132 | 08 | 08 Edible fruit, nuts, peel of citrus fruit, melons | -- Shelled |
| 2023 | Harmonized System 2022 | Indonesia | 080211 | 08 | 08 Edible fruit, nuts, peel of citrus fruit, melons | -- In shell |
| 2023 | Harmonized System 2022 | Indonesia | 080212 | 08 | 08 Edible fruit, nuts, peel of citrus fruit, melons | -- Shelled |
| 2023 | Harmonized System 2022 | Indonesia | 080212 | 08 | 08 Edible fruit, nuts, peel of citrus fruit, melons | -- Shelled |
| 2023 | Harmonized System 2022 | Indonesia | 080221 | 08 | 08 Edible fruit, nuts, peel of citrus fruit, melons | -- In shell |
| 2023 | Harmonized System 2022 | Indonesia | 080222 | 08 | 08 Edible fruit, nuts, peel of citrus fruit, melons | -- Shelled |
| 2023 | Harmonized System 2022 | Indonesia | 080231 | 08 | 08 Edible fruit, nuts, peel of citrus fruit, melons | -- In shell |
| 2023 | Harmonized System 2022 | Indonesia | 080232 | 08 | 08 Edible fruit, nuts, peel of citrus fruit, melons | -- Shelled |
| 2023 | Harmonized System 2022 | Indonesia | 080241 | 08 | 08 Edible fruit, nuts, peel of citrus fruit, melons | -- In shell |
| 2023 | Harmonized System 2022 | Indonesia | 080242 | 08 | 08 Edible fruit, nuts, peel of citrus fruit, melons | -- Shelled |
| 2023 | Harmonized System 2022 | Indonesia | 080251 | 08 | 08 Edible fruit, nuts, peel of citrus fruit, melons | -- In shell |
| 2023 | Harmonized System 2022 | Indonesia | 080252 | 08 | 08 Edible fruit, nuts, peel of citrus fruit, melons | -- Shelled |
| 2023 | Harmonized System 2022 | Indonesia | 080261 | 08 | 08 Edible fruit, nuts, peel of citrus fruit, melons | -- In shell |
| 2023 | Harmonized System 2022 | Indonesia | 080262 | 08 | 08 Edible fruit, nuts, peel of citrus fruit, melons | -- Shelled |
| 2023 | Harmonized System 2022 | Indonesia | 080270 | 08 | 08 Edible fruit, nuts, peel of citrus fruit, melons | - Kola nuts (Cola spp.) |
| 2023 | Harmonized System 2022 | Indonesia | 080280 | 08 | 08 Edible fruit, nuts, peel of citrus fruit, melons | - Areca nuts |
| 2023 | Harmonized System 2022 | Indonesia | 080291 | 08 | 08 Edible fruit, nuts, peel of citrus fruit, melons | -- Pine nuts, in shell |
| 2023 | Harmonized System 2022 | Indonesia | 080292 | 08 | 08 Edible fruit, nuts, peel of citrus fruit, melons | -- Pine nuts, shelled |

کشورهای صادر کننده به اندونزی

انتخاب سال

All

انتخاب کشور

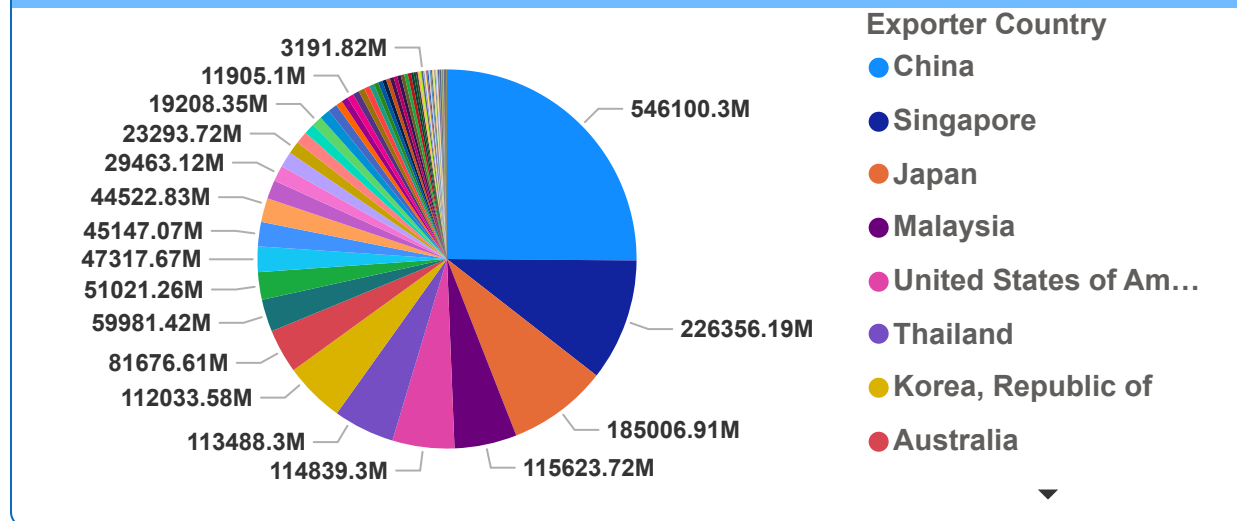
All

نام کشور صادر کننده

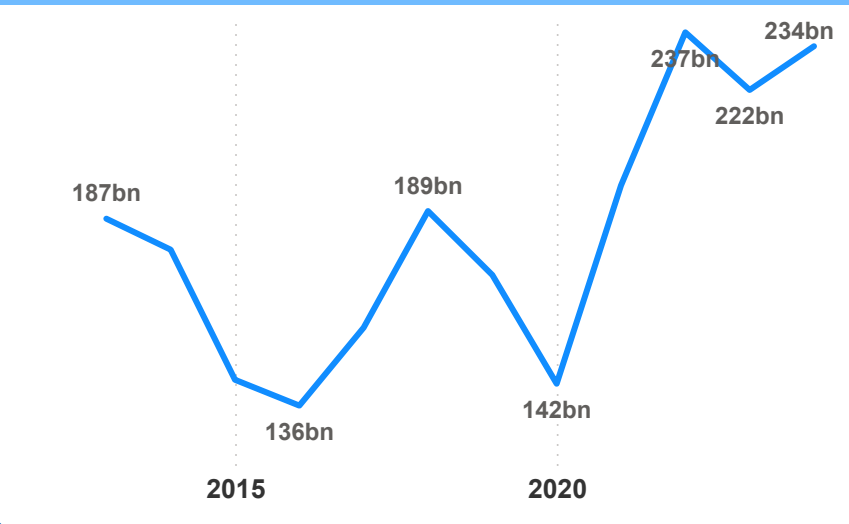
Afghanistan

| Exporter Country | 2013 | 2014 | 2015 | |
|--------------------------|-------------------|-------------------|-------------------|-------|
| China | 29,849,460,000.00 | 30,624,380,000.00 | 29,410,891,000.00 | 30,80 |
| Singapore | 25,581,520,000.00 | 25,186,115,000.00 | 18,022,558,000.00 | 14,54 |
| Japan | 19,284,588,000.00 | 17,007,579,000.00 | 13,263,523,000.00 | 12,98 |
| Malaysia | 13,322,533,000.00 | 10,855,394,000.00 | 8,530,668,000.00 | 7,20 |
| United States of America | 9,081,821,000.00 | 8,188,542,000.00 | 7,614,746,000.00 | 7,31 |
| Thailand | 10,703,074,000.00 | 9,781,053,000.00 | 8,083,368,000.00 | 8,66 |
| Korea, Republic of | 11,592,633,000.00 | 11,847,411,000.00 | 8,427,206,000.00 | 6,67 |
| Australia | 5,038,166,000.00 | 5,647,502,000.00 | 4,815,795,000.00 | 5,26 |
| India | 3,963,980,000.00 | 3,952,081,000.00 | 2,741,418,000.00 | 2,87 |
| Saudi Arabia | 6,526,424,000.00 | 6,516,224,000.00 | 3,421,632,000.00 | 2,72 |
| Viet Nam | 2,722,637,000.00 | 3,417,777,000.00 | 3,161,531,000.00 | 3,22 |
| Taipei, Chinese | 4,480,461,000.00 | 3,758,273,000.00 | 3,172,095,000.00 | 2,88 |
| Germany | 1,126,331,000.00 | 1,091,179,000.00 | 2,171,692,000.00 | 2,15 |

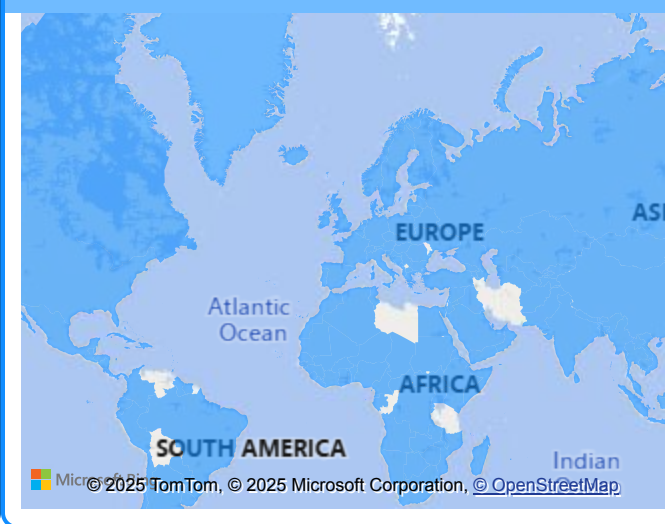
ارزش صادرات کشورها به اندونزی



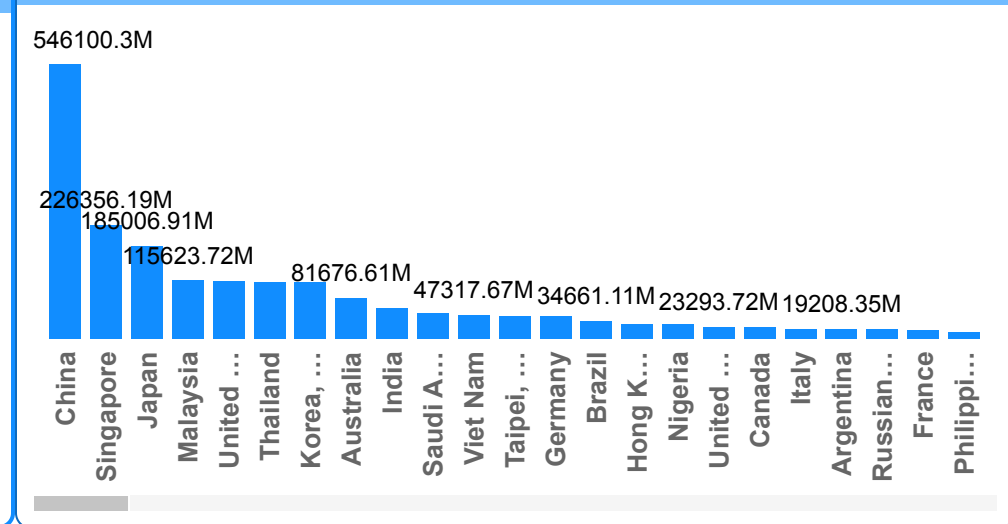
نمودار رشد صادرات کشورها به اندونزی



نقشه کشورهای صادر کننده



ارزش صادرات کشورها به اندونزی



ارزش واردات (دلار) ITC

749.92M

ارزش واردات گمرک (دلار)

93.81M

شرح کالا

اترفنل ها، اترالکل فنل ها و مشتقات هالوژنه، سولفونه، نیتره یا نیتروزه آن ها

انتخاب سال ITC

2023

انتخاب سال واردات

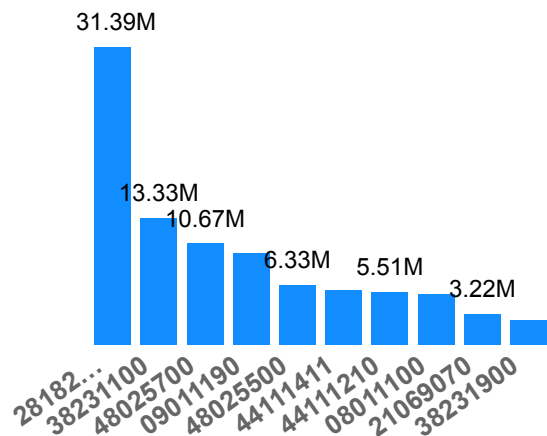
1403

نمودار رشد واردات براساس آمار گمرک ایران

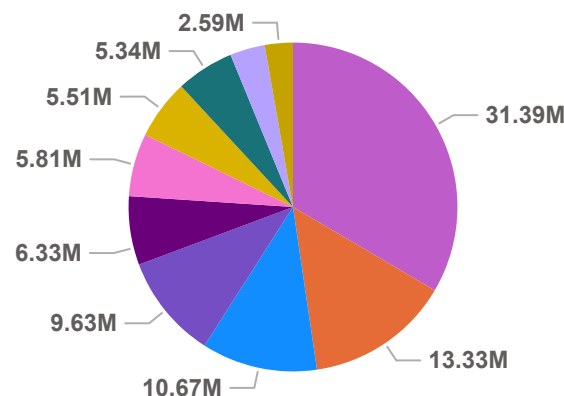
94M

1403

ارزش ده کالای وارداتی آمار گمرک ایران



ارزش ده کالای وارداتی آمار گمرک ایران



ده کالای وارداتی براساس آمار گمرک ایران

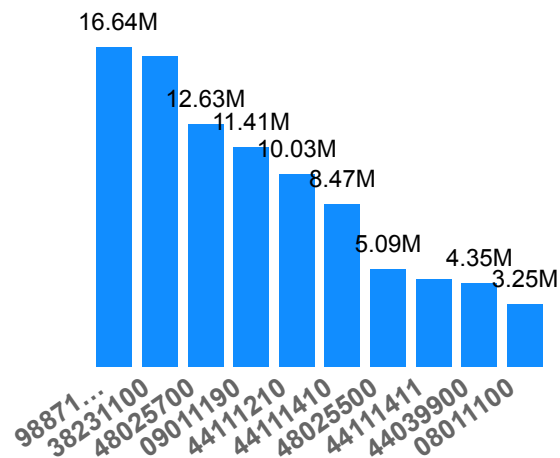
| Tariff Line | First Product Description |
|-------------|--|
| 28182090 | سایر اکسیدآلومینیوم غیر از کوردوم مصنوعی |
| 38231100 | اسید استتاریک |
| 48025700 | قوا قشرنرزه اندود نشده به وزن حداقل 40 و حداکثر با حداکثر 10% وزن کلی الیاف غیر مذکور 150g |
| 09011190 | قهوه، بونداده کافئین نگرفته غیر مذکور |
| 48025500 | قوا قشرنرزه اندود نشده به وزن حداقل 40 و حداکثر به شکل رول 150g |
| 44111411 | لرپق مکانیکی یا (MDF) تخته فیبر تراکمی متوسط نشده با ضخامت بیش از 9 میلی متر و کمتر از 17 میلی متر |
| 44111210 | بش، از 5 مل، (mdf) تخته فسه، تا اکم، مت وسط |
| Total | اسید استتاریک |

نمودار رشد واردات (اتاق بازرگانی بین المللی)

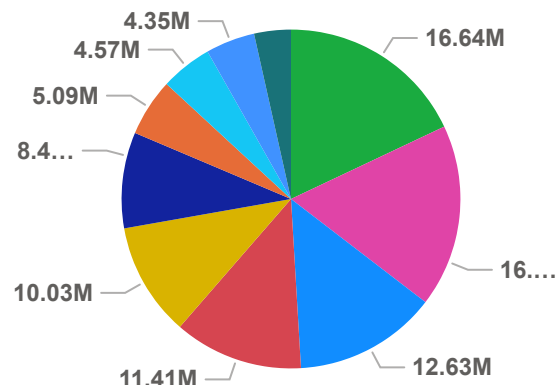
92.59M

2023

ارزش ده کالای وارداتی (اتاق بازرگانی بین المللی)




ارزش ده کالای وارداتی (اتاق بازرگانی بین المللی)



ده کالای وارداتی براساس آمار اتاق بازرگانی بین المللی

| Tariff Line | First Product Description |
|-------------|--|
| 08011100 | Coconuts, Brazil nuts and cashew n or dried, whether or not shelled or p Coconuts: ... |
| 09011190 | Coffee, whether or not roasted or decaffeinated; coffee husks and ski substitutes ... |
| 38231100 | Industrial monocarboxylic fatty acid from refining: industrial fatty alcohc |
| 44039900 | Wood in the rough, whether or not s bark or sapwood, or roughly square |
| Total | Coconuts, Brazil nuts and cashew n or dried, whether or not shelled or p Coconuts: ... |



پتانسیل های صادراتی اندونزی

شرح گروه کالایی

آخال و تفاله صنایع خوراک‌سازی؛ خوراکی‌های آماده برای حیوانات

ارزش صادرات (دلار)

2.15T

انتخاب سال

All

شرح کالا

Articles of jewellery and parts thereof, of precious metal other than silver, whether or not ...

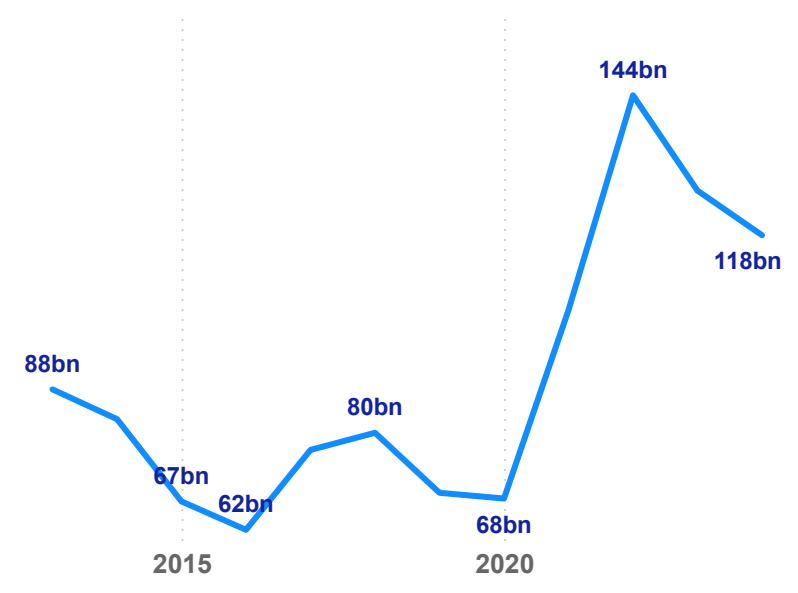
کد تعرفه

151110

ارزش صادرات (دلار)

1.08T

| | | | | |
|-----------------------------|----------------------|------------|----------|-----------|
| 270119 | 270112 | 270900 | 400... | 270... |
| Coal, whether or not p... | Bituminous coal, ... | Petrole... | Tech... | Lignit... |
| 151190 | 271111 | 151110 | 271... | 711... |
| Palm oil and its fractio... | Natural gas, liqu... | Crude p... | Natur... | Artic... |
| 260300 | 720260 | 470329 | 8... | ... |
| Copper ores and ... | Ferro-nickel 61.5... | 382319 | M... | U... |
| 710812 | 710812 | 640... | 64... | ... |



کد تعرفه (HS Code)

44021000

واردات گروه کالایی ایران از اندونزی بر اساس آمار گمرک ایران

انتخاب گروه کالایی

All

انتخاب شماره فصل

44

عنوان فصل سیستم نمائکلاتور

فصل چهل و چهارم: چوب و اشیای چوبی؛ زغال چوب

شرح گروه کالایی

... سایر

انتخاب سال

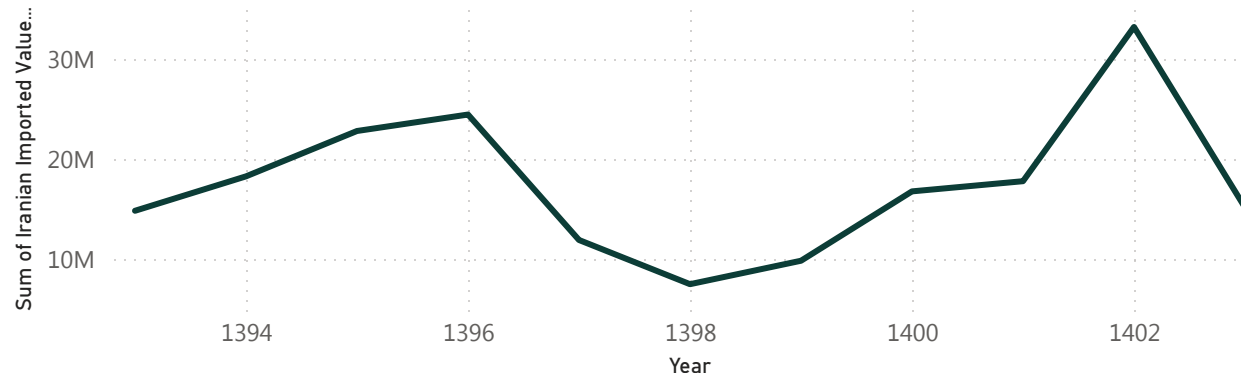
All

نمودار گروه کالایی

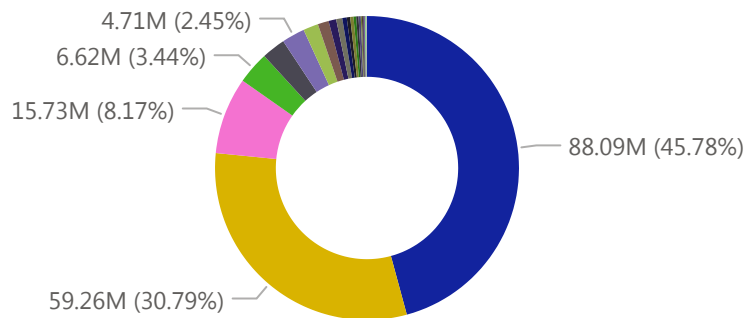


نمودار خطی گروه کالایی

Product Group ● چوب و اشیای چوبی؛ زغال چوب

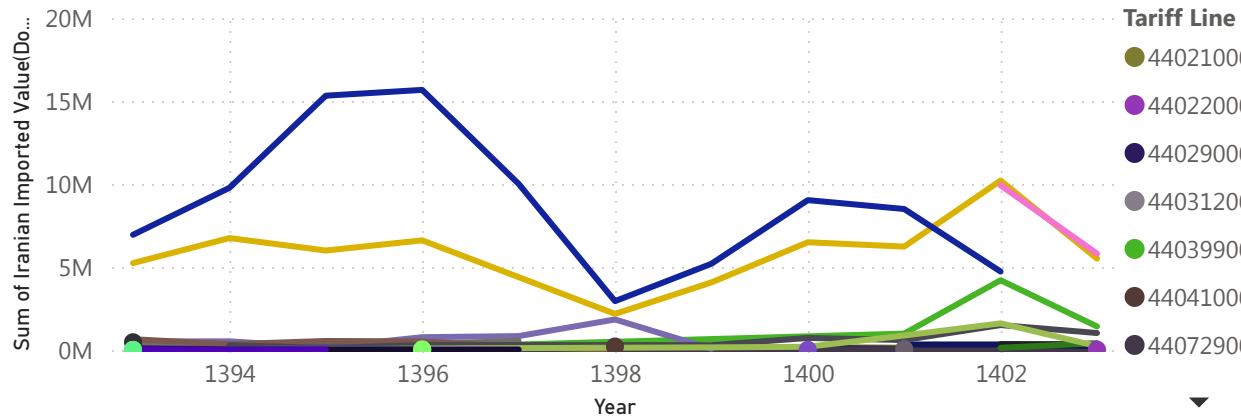


نمودار کالا



- 44111410
- 44111210
- 44111411
- 44039900
- 44111310
- 44081000

نمودار خطی کالا



انتخاب فصل سیستم نمائکلاتور

All

انتخاب شماره فصل

44

ارزش کالاهای وارداتی ایران از اندونزی بر اساس آمار گمرک ایران

شرح کالا

با ضخامتی بیش از 5 میلی متر لیکن نه بیش از (mdf) تخته فیبر تراکمی متوسط میلیمتر کار نشده به طریق مکانیکی یا سطح آن پوشانده نشده 9

کد تعرفه

44021000

ارزش واردات(دلار)

15.15M

انتخاب کد تعرفه

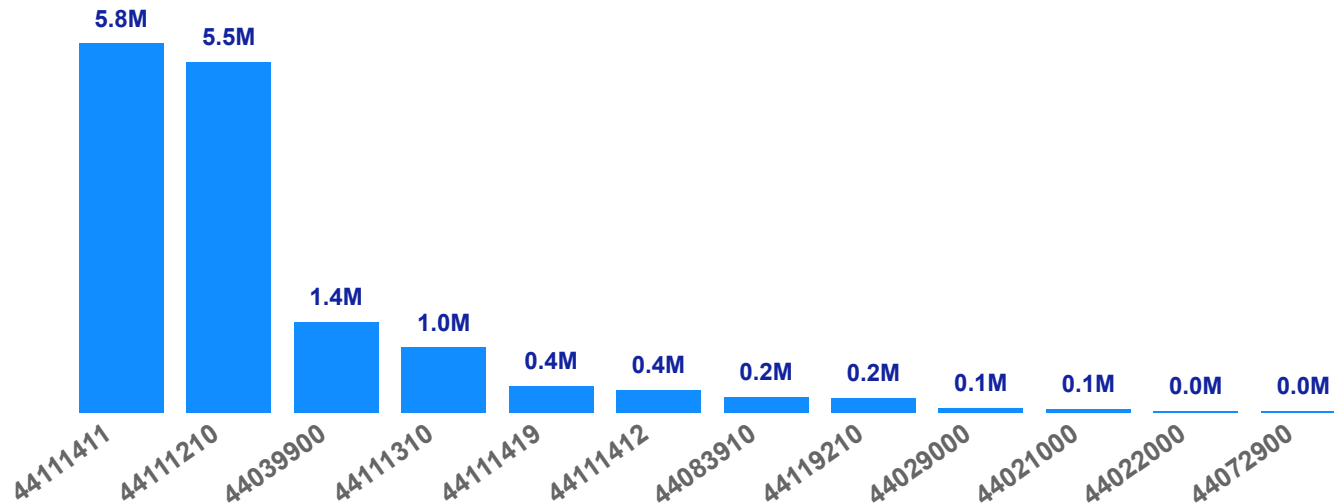
All

انتخاب سال

1403

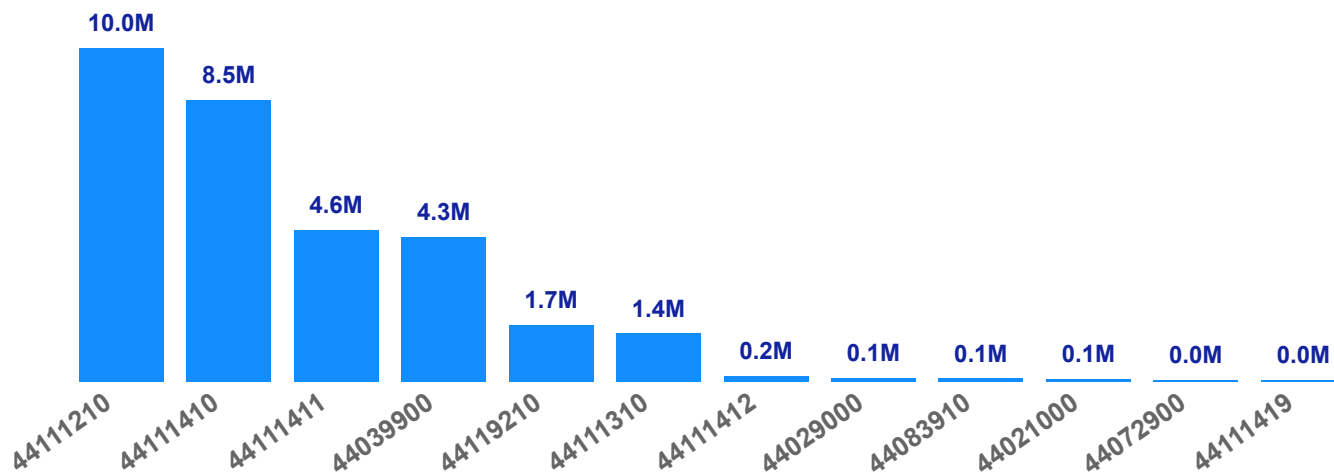
عنوان فصل سیستم نمائکلاتور

فصل چهل و چهارم: چوب و اشیای چوبی؛ زغال چوب



ارزش کالاهای وارداتی ایران از اندونزی بر اساس آمار ارسال شده توسط ایران به اتاق بازرگانی بین المللی

ارزش واردات کالا (دلار)



شرح کالا

"Ash ""Fraxinus spp."" , sawn or chipped lengthwise, sliced or peeled, whether or not planed, ...

کد تعرفه

44021000

ارزش واردات(دلار)

31.13M

انتخاب کد تعرفه

All

انتخاب سال

2023

عنوان فصل سیستم نمائکلاتور

فصل چهل و چهارم: چوب و اشیای چوبی؛ زغال چوب

انتخاب فصل سیستم نمائکلاتور

All

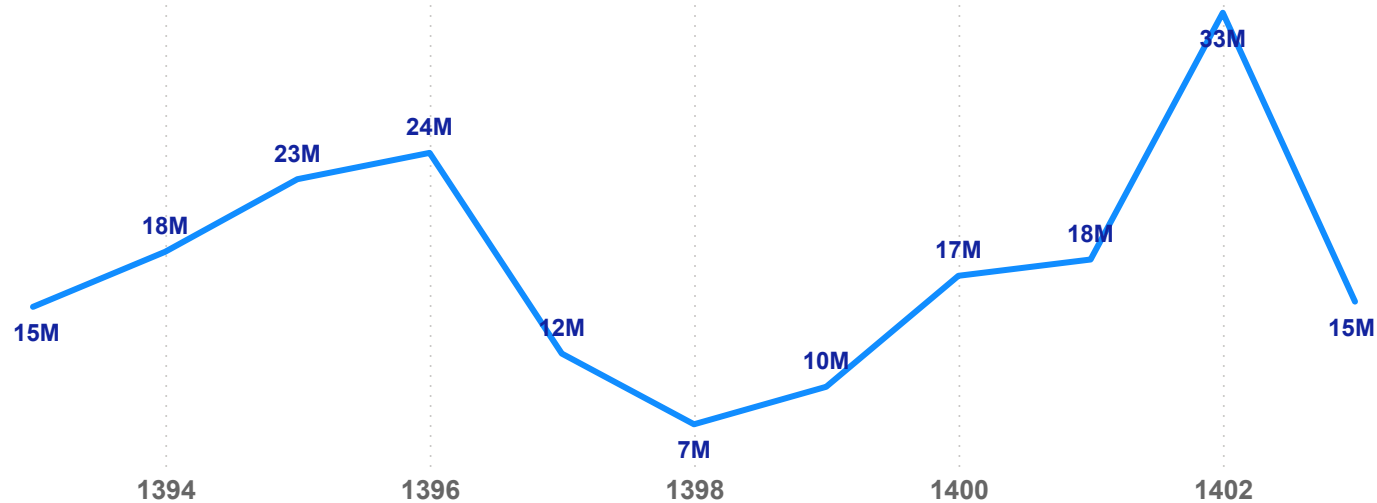
انتخاب شماره فصل

44

روند تغییرات واردات کالای ایران از اندونزی بر اساس آمار گمرک ایران

شرح کالا

--- سایر



کد تعرفه

44021000

ارزش واردات (دلار)

192.43M

انتخاب کد تعرفه

All

انتخاب سال

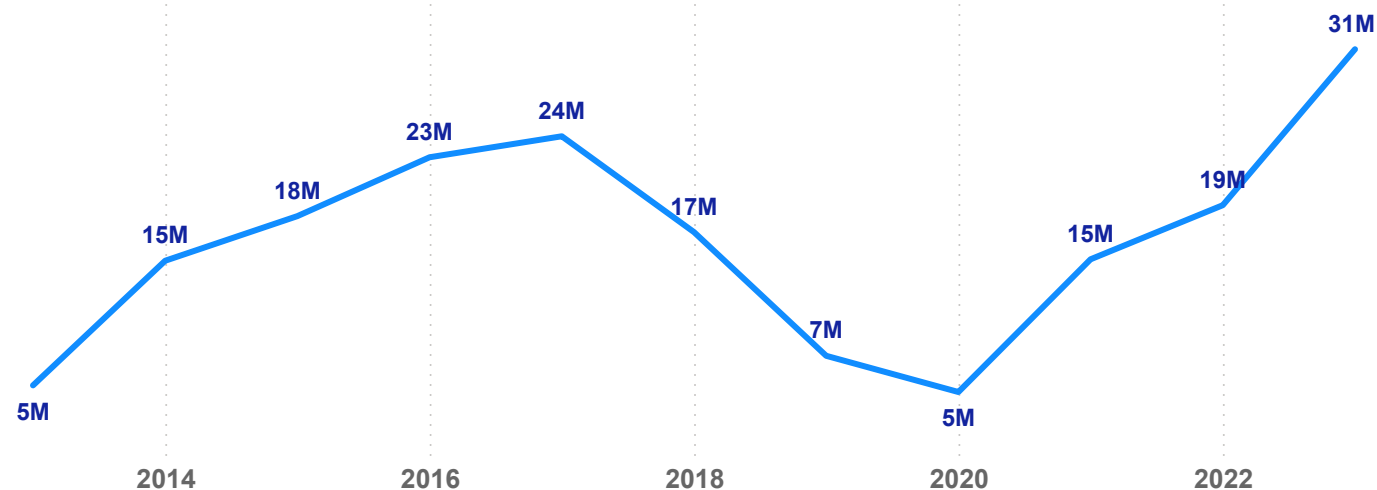
All

عنوان فصل سیستم نمائکلاتور

فصل چهل و چهارم: چوب و اشیای چوبی؛ زغال چوب

روند تغییرات واردات کالای ایران از اندونزی بر اساس آمار ارسال شده توسط ایران به اتاق بازرگانی بین المللی

ارزش واردات کالا (دلار)



شرح کالا

"Ash ""Fraxinus spp.""", sawn or chipped lengthwise, sliced or peeled, whether or not planed, ...

کد تعرفه

44021000

ارزش واردات (دلار)

179.90M

انتخاب کد تعرفه

All

انتخاب سال

All

عنوان فصل سیستم نمائکلاتور

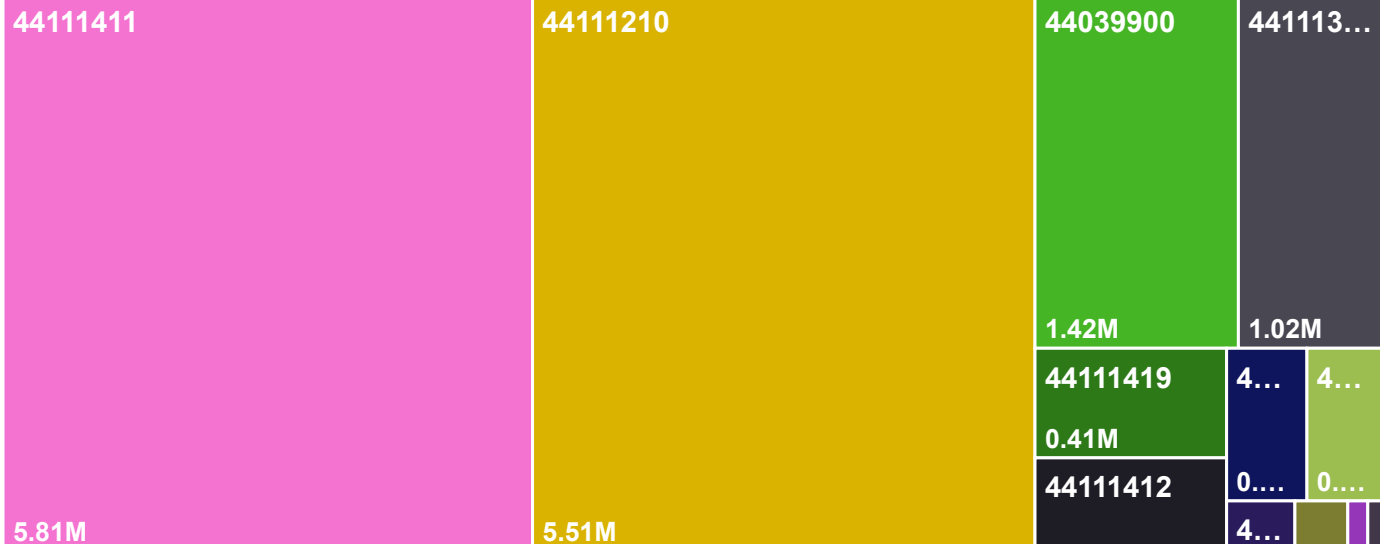
فصل چهل و چهارم: چوب و اشیای چوبی؛ زغال چوب

انتخاب فصل سیستم نمائکلاتور

All

انتخاب شماره فصل

44



نمودار درختی واردات ایران از آندونزی براساس آمار گمرک ایران

شرح کالا

با ضخامتی بیش از 5 میلی متر لیکن نه بیش از (mdf) تخته فیبر تراکمی متوسط میلیمتر کار نشده به طریق مکانیکی یا سطح آن پوشانده نشده 9

کد تعرفه

44021000

ارزش واردات(دلار)

15.15M

انتخاب کد تعرفه

All


انتخاب سال

1403

عنوان فصل سیستم نمائکلاتور

فصل چهل و چهارم: چوب و اشیای چوبی؛ زغال چوب

نمودار درختی واردات ایران از آندونزی براساس آمارارسال شده توسط ایران به اتاق بازرگانی بین المللی



شرح کالا

"Ash ""Fraxinus spp."" , sawn or chipped lengthwise, sliced or peeled, whether or not planed, ...

کد تعرفه

44021000

ارزش واردات(دلار)

31.13M

انتخاب کد تعرفه

All

انتخاب سال

2023

عنوان فصل سیستم نمائکلاتور

فصل چهل و چهارم: چوب و اشیای چوبی؛ زغال چوب

انتخاب فصل سیستم نمائگلاتور

All

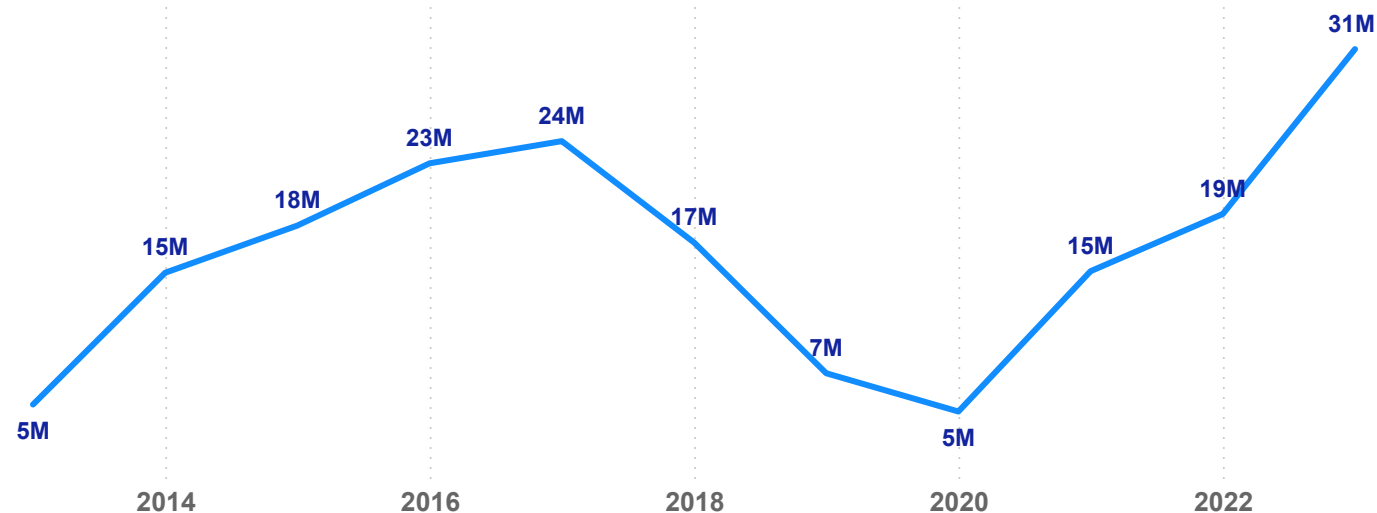
انتخاب شماره فصل

44

رند تغییرات واردات کالا از اندونزی براساس آمار ارسال شده توسط ایران به اتاق بازرگانی بین المللی گمرک ایران

شرح کالا

"Ash ""Fraxinus spp."" , sawn or chipped lengthwise, sliced or peeled, whether or not planed, ...



کد تعرفه

440210

ارزش واردات (دلار)

179.90M

انتخاب کد تعرفه

All

انتخاب سال

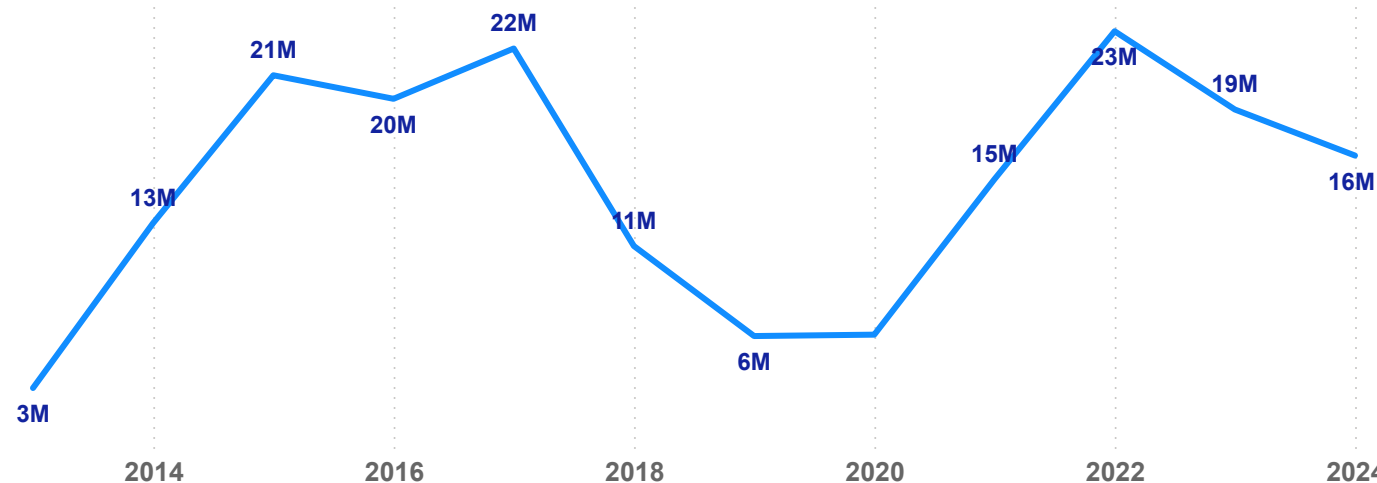
All

عنوان فصل سیستم نمائگلاتور

فصل چهل و چهارم: چوب و اشیای چوبی؛ زغال چوب

رند تغییرات واردات کالا از اندونزی بر اساس آمار ارسال شده توسط اندونزی به اتاق بازرگانی بین المللی

نمودار خطی ارزش واردات کالا (دلار)



شرح کالا

Articles of bamboo, n.e.s.

کد تعرفه

440131

ارزش واردات (دلار)

176.02M

انتخاب کد تعرفه

All

انتخاب سال

All

عنوان فصل سیستم نمائگلاتور

فصل چهل و چهارم: چوب و اشیای چوبی؛ زغال چوب

مقایسه میزان واردت ایران از اندونزی با واردات و صادرات اندونزی به سراسر جهان بر اساس آمار اتاق بازرگانی بین المللی

انتخاب شماره فصل

44

انتخاب سال

2023


شرح گروه کالایی

چوب و اشیای چوبی؛ زغال چوب

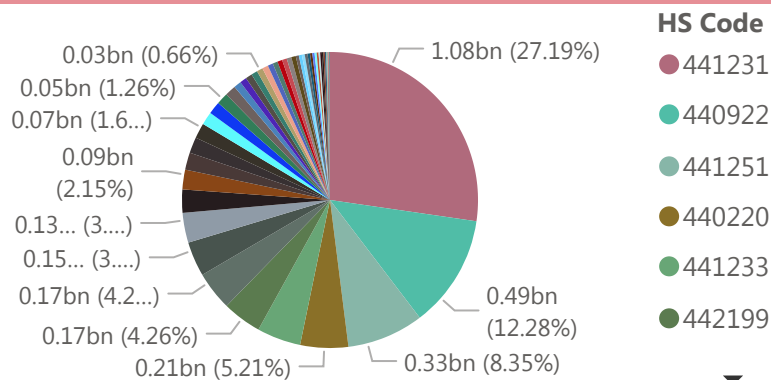
انتخاب گروه کالایی

All

● Sum of Indonesia Exported Value(Dollars) ● Sum of Indonesia Imported Value(Dollars) ● Sum of Iran Imported Value(Dollars)



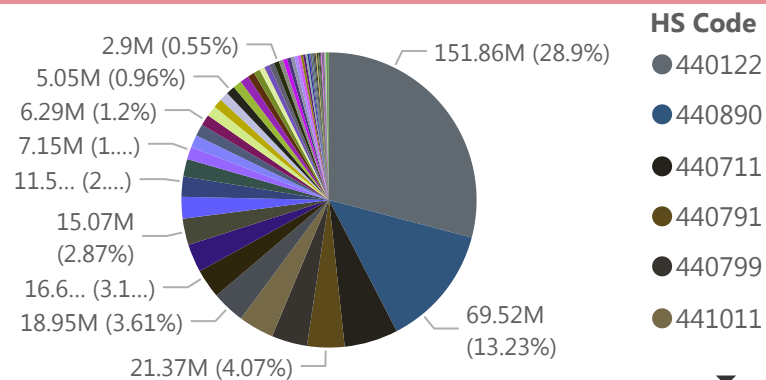
کالاهای صادراتی اندونزی به سراسر جهان



ارزش صادرات اندونزی به سراسر جهان (دلار)

3.99bn

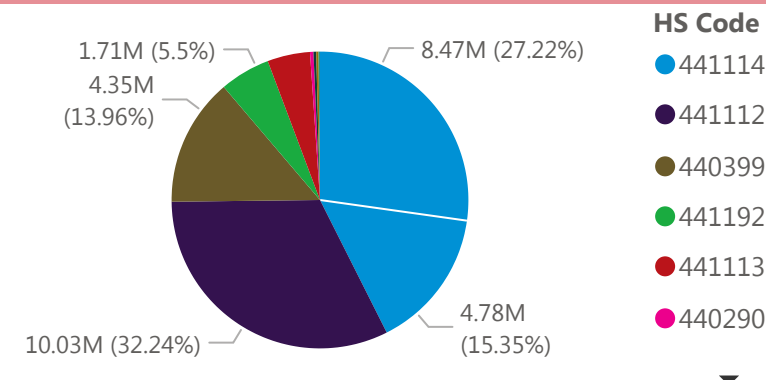
کالاهای وارداتی اندونزی از سراسر جهان



ارزش واردات اندونزی از سراسر جهان (دلار)

525.52M

اندونزی کالاهای وارداتی ایران از پاکستان



ارزش واردات ایران از اندونزی (دلار)

31.13M

کد تعرفه (HS Code)

440110

صادرات گروه کالایی اندونزی با کد تعرفه 6 رقمی به سراسر جهان

انتخاب گروه کالایی

All

انتخاب شماره فصل

44

عنوان فصل سیستم نمائنگلاتور

فصل چهل و چهارم: چوب و اشیای چوبی؛ زغال چوب

شرح گروه کالایی

Articles of bamboo, n.e.s.

انتخاب سال

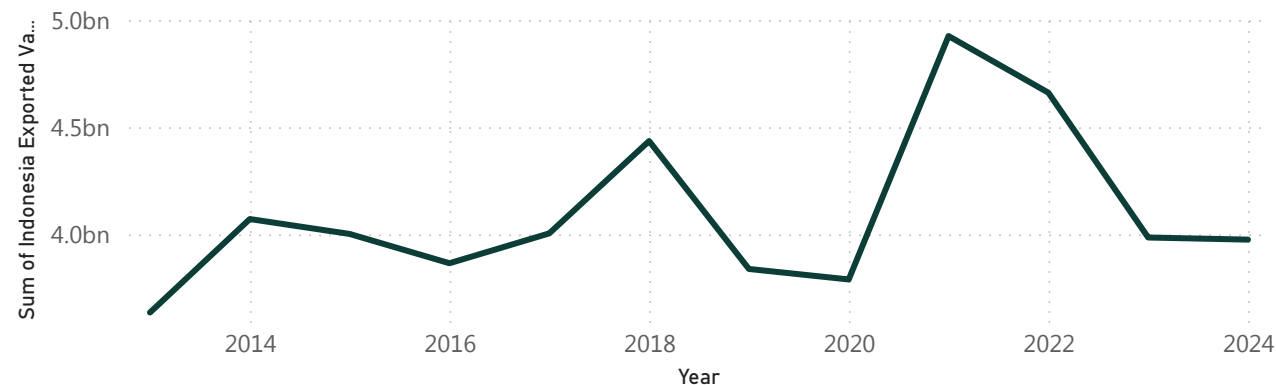
All

نمودار گروه کالایی

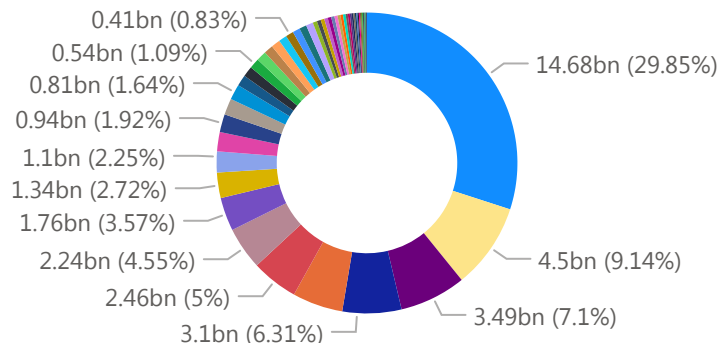


نمودار خطی گروه کالایی

Product Group ● چوب و اشیای چوبی؛ زغال چوب

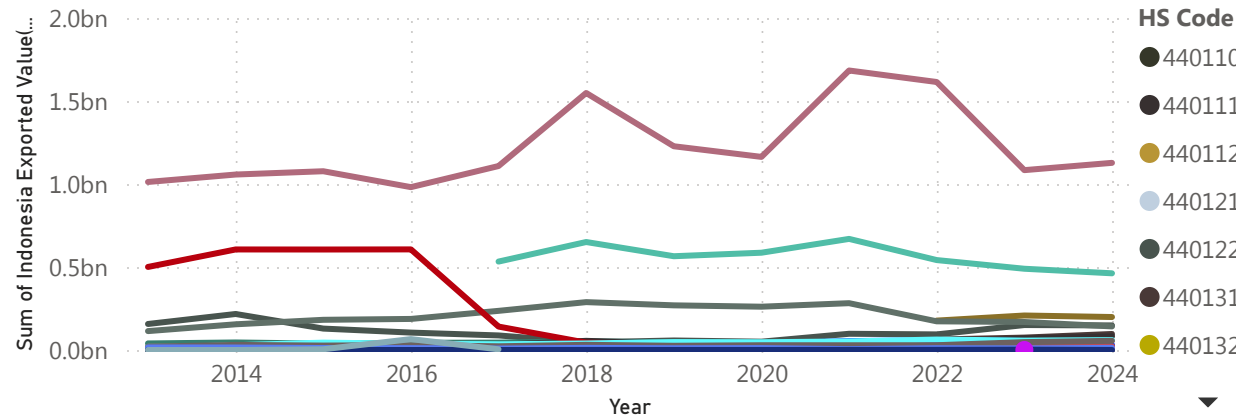


نمودار کالا



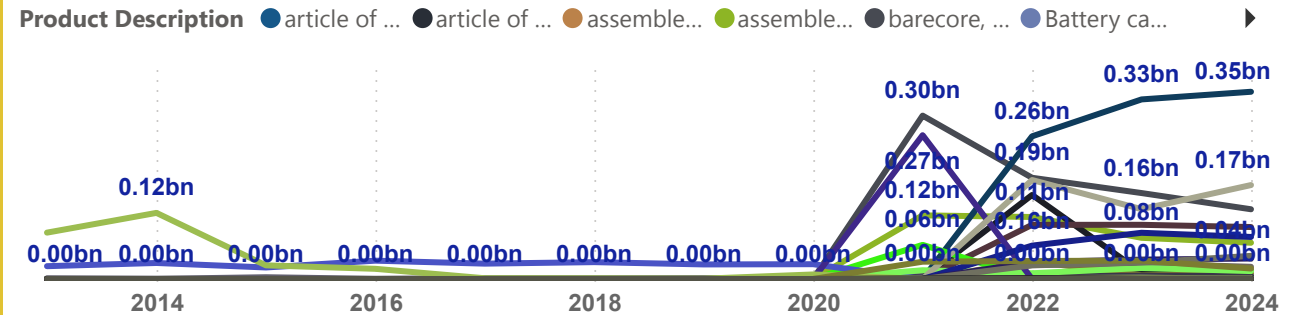
- Plywood consisting ...
- Tropical wood, incl. ...
- Laminated wood as ...
- Laminated wood wit...
- Wood, incl. strips a...
- Wood charcoal, whe...

نمودار خطی کالا

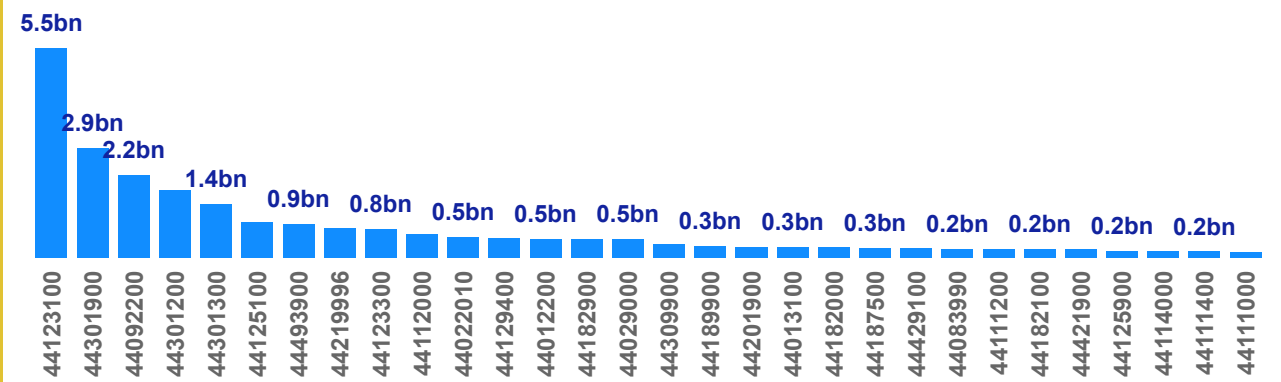


| Tariff Line | First Product Description |
|-------------|---|
| 44219190 | article of bamboo, other than hs 44219110 - hs 44219160 |
| 44219999 | article of wood, other than bamboo, articles other than hs 442199 |
| 44187310 | assembled flooring panels, of bamboo or with at least the top lay |
| 44187320 | assembled flooring panels, of bamboo or with at least the top lay |
| 44187390 | assembled flooring panels, of bamboo or with at least the top lay |
| 44187400 | assembled flooring panels, other than of bamboo or with at least |
| 44187500 | assembled flooring panels, other than of bamboo or with at least |
| 44187900 | assembled flooring panels, other than of bamboo or with at least |
| 44219996 | barecore, of other than bamboo |
| 44423900 | Battery cab;<=1000v;no insulate w/rubber |
| 44423400 | Battery cable;<=1000v,insulate w/ rubber |
| 44423200 | Battery cable;<=1000v;insulate w/ rubber |
| 44423300 | Battery cable;<=1000v;insulate w/ rubber |
| 44125200 | blockboard, laminboard, and battenboard, with at least one outer |
| 44125100 | blockboard, laminboard, and battenboard, with at least one outer |
| 44125900 | blockboard, laminboard, and battenboard, with both outer plies o |
| 44209020 | boxes and other small containers intended for and suitable for ca |
| 44191100 | bread boards, chopping boards, and similar boards of bamboo |
| 44189100 | builders' joinery and carpentry of wood, other than hs 44181100-4 |
| 44189200 | builders' joinery and carpentry of wood, other than hs 44181100-4 |
| 44189900 | builders' joinery and carpentry of wood, other than hs 44181100-4 |
| 44219130 | candy sticks, ice-cream sticks and ice-cream spoons of bamboo |
| 44219940 | candy sticks, icecream sticks and icecream spoons of other than |
| 44123100 | article of bamboo, other than hs 44219110 - hs 44219160 |
| Total | |

رشد تغییرات کالاهای صادراتی



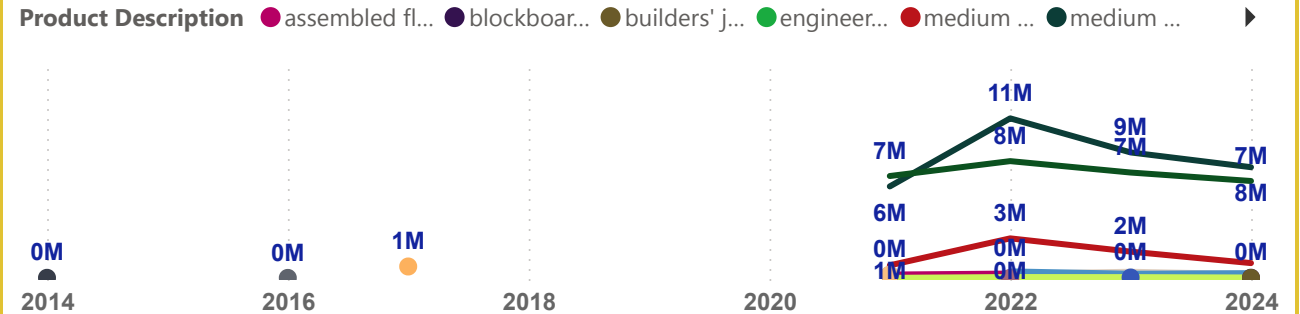
نمودار میله ای کالاهای صادراتی



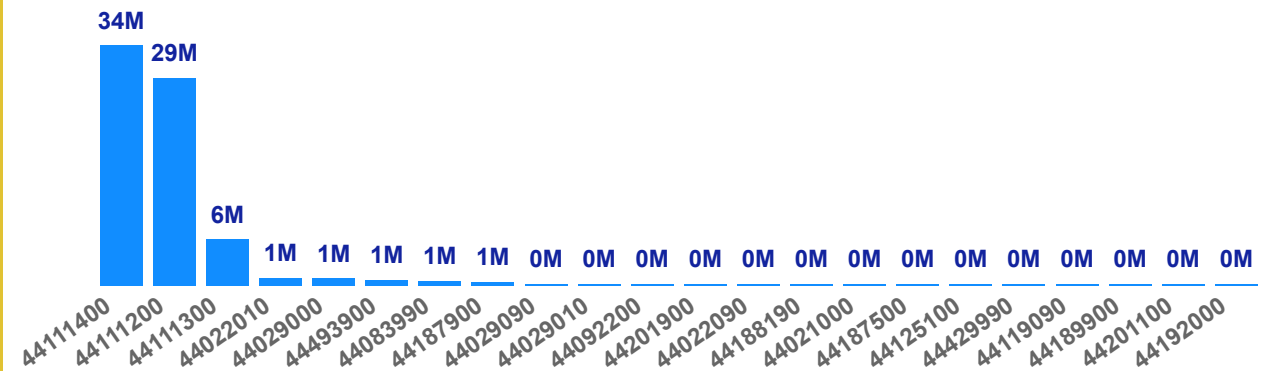
Tariff Line First Product Description

| | |
|----------|--|
| 44021000 | wood charcoal (including shell or nut charcoal), whether or not agglomerated |
| 44022010 | wood charcoal (including shell or nut charcoal), whether or not agglomerated, shell or nut ... |
| 44022090 | wood charcoal (including shell or nut charcoal), whether or not agglomerated, shell or nut ... |
| 44029000 | wood charcoal (including shell or nut charcoal), whether or not agglomerated, bamboo or ... |
| 44029010 | wood charcoal of coconut shell, whether or not agglomerated. |
| 44029090 | wood charcoal other of coconut shell, whether or not agglomerated. |
| 44083990 | other than jelutong wood pencil slats and face veneer sheets, other than r light ... |
| 44092200 | wood,non-coniferous of tropical wood, cotinuously shaped along any of it edgee,ends/faces,whether ... |
| 44111200 | medium density fibreboard (mdf), of a thickness not exceeding 5 mm, whe bonded with ... |
| 44111300 | medium density fibreboard (mdf), of a thickness exceeding 5 mm but not e 9 mm, whether ... |
| 44111400 | medium density fibreboard (mdf), of a thickness exceeding 9 mm, whether bonded with ... |
| 44119090 | Other winding wire of copper |
| 44125100 | blockboard, laminboard, and battenboard, with at least one outer ply of tr wood |
| 44187500 | assembled flooring panels, other than of bamboo or with at least the top l: assembled flooring panels, other than of bamboo or with at least the top l: layer) ... |
| Total | |

رشد تغییرات کالاهای صادراتی



نمودار میله ای کالاهای صادراتی



انتخاب فصل سیستم نشانکلاتور

All

انتخاب شماره فصل

44

عنوان فصل سیستم نشانکلاتور

شرح کالا

ارزش واردات (دلار)

فصل چهل و چهارم: چوب و اشیای چوبی؛ زغال چوب

با ضخامتی بیش از 5 میلی متر لیکن نه بیش از (mdf) تخته فیبر تراکمی متوسط میلیمتر کار نشده به طریق مکانیکی یا سطح آن پوشانده نشده 9

15.15M

| Tariff Line | First Product Description | Sum of Iranian Imported Value(Dollars) | Sum of Value(Rials) | Sum |
|-------------|---|--|----------------------|-----|
| 44021000 | زغال چوب حتی بهم فشرده از بامبو | 52,018.00 | 14,825,089,283.00 | |
| 44022000 | حتی بهم فشرده (Nut) یا پوست سخت میوه، سخت پوست (Shell) زغال از پوست | 19,685.00 | 5,610,223,478.00 | |
| 44029000 | سایر زغال های چوب حتی بهم فشرده | 67,204.00 | 19,153,282,596.00 | |
| 44039900 | سایر چوب های خام یا چهارتراشی که در جای دیگر مذکور نیست | 1,419,476.00 | 404,550,775,411.00 | |
| 44072900 | سایر چوب های گرمسیری اره شده یا ناهمواری گرفته شده از درازا، لایه بری شده یا پوست کنده، حتی رنده شده، سمباده خورده یا متصل شده به ضخامت بیش از 6 میلی متر | 16,923.00 | 4,823,027,922.00 | |
| 44083910 | چوب (اسلت) مداد از چوب های گرمسیری | 240,992.00 | 68,682,596,666.00 | |
| 44111210 | با ضخامتی نه بیش از 5 میلی متر کار نشده به طریق مکانیکی یا سطح آن پوشانده شده (mdf) تخته فیبری تراکمی متوسط | 5,507,819.00 | 1,569,728,398,305.00 | 1 |
| 44111310 | با ضخامتی بیش از 5 میلی متر لیکن نه بیش از 9 میلیمتر کار نشده به طریق مکانیکی یا سطح آن پوشانده نشده (mdf) تخته فیبر تراکمی متوسط | 1,023,212.00 | 291,615,093,613.00 | 1 |
| 44111411 | کار نشده به طریق مکانیکی یا سطح آن پوشانده نشده با ضخامت بیش از 9 میلی متر و کمتر از 17 میلی متر (MDF) تخته فیبر تراکمی متوسط | 5,805,235.00 | 1,654,492,097,789.00 | 1 |
| 44111412 | کار نشده به طریق مکانیکی یا سطح آن پوشانده نشده با ضخامت حداقل 17 میلی متر و حداکثر 19 میلی متر (MDF) تخته فیبر تراکمی متوسط | 350,597.00 | 99,919,770,532.00 | |
| 44111419 | تخته فیبری از چوب یا از سایر مواد چوبی حتی به هم فشرده با رزین یا سایر چسباننده های آلی کار نشده به صورت مکانیکی یا سطح آن پوشانده نشده به ضخامت بیش از 19 میلی متر | 412,588.00 | 117,587,819,799.00 | |
| 44119210 | سایر تخته های فیبری از چوب یا سایر مواد چوبی با تراکمی بیش از 8/0 گرم بر سانتی متر مکعب کار نشده به طریق مکانیکی یا سطح آن پوشانده نشده | 234,051.00 | 66,704,689,754.00 | |
| Total | با ضخامتی بیش از 5 میلی متر لیکن نه بیش از 9 میلیمتر کار نشده به طریق مکانیکی یا سطح آن پوشانده نشده (mdf) تخته فیبر تراکمی متوسط | 15,149,800.00 | 4,317,692,865,148.00 | 3 |

انتخاب فصل سیستم نمائکلاتور

All

انتخاب شماره فصل

44

عنوان فصل سیستم نمائکلاتور

فصل چهل و چهارم: چوب و اشیای چوبی؛ زغال چوب

شرح کالا

"Ash ""Fraxinus spp."" , sawn or chipped lengthwise, sliced or peeled, whether or not planed, ...

ارزش واردات (دلار)

31.13M

| Tariff Line | First Product Description | Sum of Iran Imported Value(Dollars) |
|-------------|--|-------------------------------------|
| 44111210 | Fibreboard of wood or other ligneous materials, whether or not bonded with resins or other ... | 10,034,000.00 |
| 44111410 | Fibreboard of wood or other ligneous materials, whether or not bonded with resins or other ... | 8,474,000.00 |
| 44111411 | Medium density fibreboard "MDF" of wood, of a thickness > 9 mm (detailed label not available) | 4,565,000.00 |
| 44039900 | Wood in the rough, whether or not stripped of bark or sapwood, or roughly squared: Other: Other | 4,346,000.00 |
| 44119210 | Fibreboard of wood or other ligneous materials, whether or not bonded with resins or other ... | 1,712,000.00 |
| 44111310 | Fibreboard of wood or other ligneous materials, whether or not bonded with resins or other ... | 1,446,000.00 |
| 44111412 | Medium density fibreboard "MDF" of wood, of a thickness > 9 mm (detailed label not available) | 175,000.00 |
| 44029000 | Other | 116,000.00 |
| 44083910 | Sheets for veneering, incl. those obtained by slicing laminated wood, for plywood or for other ... | 92,000.00 |
| 44021000 | Of bamboo | 79,000.00 |
| 44072900 | Wood sawn or chipped lengthwise, sliced or peeled, whether or not planed, sanded or end-jointed, ... | 49,000.00 |
| 44111419 | Medium density fibreboard "MDF" of wood, of a thickness > 9 mm (detailed label not available) | 39,000.00 |
| Total | Fibreboard of wood or other ligneous materials, whether or not bonded with resins or other ... | 31,127,000.00 |



عنوان فصل سیستم نشانکلاتور

فصل اول: حیوانات زنده

شرح کالا

.... با ساخت داخل 40 درصد و بیشتر بهاستثنای لاستیک

ارزش واردات (دلار)

1.08bn

| | | | | | | |
|---|------------------------------------|---------------------------------------|------------------------------------|--------------------------|--------------------------|------------------------------------|
| 48025700 | 38231100 | 09011190 | 08011100 | 98871182 | 28182090 | 55041000 |
| | اسید استتاریک | قهوه، بونداده کافئین نگرفته غیر مذکور | نارگیل رنده خشک کرده | ...موتورس؟کلت با ساخت دا | | ...ا لیاف مصنوعی غی |
| | اسید استتاریک | قهوه، بونداده کافئین نگرفته غیر مذکور | ...نارگیل ر | ... موتورسیکلت با ساخت | ... سایر اکسید آلومینیوم | ...ا لیاف مصنوعی غی |
| | 48025500 | 44111210 | 28182000 | 2915... | 2710... | 44111... |
| ...سایر کاغذ مقوا فشر | ...سایر کاغذ مقوا فشر نزد | (m... تخته فیبری تراکمی متوسط | ...اکسید آلومینیم غیر از کوردوم م | ...سا | ...سایر ا | ...ا کسید آلومینیم غیر از کوردوم م |
| ...سایر کاغذ مقوا فشر | ...سایر کاغذ مقوا فشر نزد | ...سایر کاغذ مقوا فشر نزد | ...ا کسید آلومینیم غیر از کوردوم م | ...سایر اسید پالم | ...تخته فیبر ترا | ...تایر بادی نو |
| ...بدون الیا و سایر کاغذ مقوا فشر نزد | ...سایر کاغذ مقوا فشر نزد | (m... تخته فیبری تراکمی متوسط | 38237020 | 34012030 | 030... | 480... |
| ...بدون الیا و سایر کاغذ مقوا فشر نزد | ...سایر کاغذ مقوا فشر نزد | (m... تخته فیبری تراکمی متوسط | لوریل میرستیل الکل | صابون چپیس | ...ا | ...سایر کاغذ |
| 44111410 | 15119010 | 47032900 | 38237090 | 40012900 | 48025600 | 4... |
| ...باصخام (mdf) تخته فیبری تراکمی متوسط | ...پالم اویل در ظروف 200 لیتری RBD | ...خمیر چوب | ...الکل های | ...سایر کانو | ...کاغذ مقوا فشر نزد | ...خمیر |
| ...باصخام (mdf) تخته فیبری تراکمی متوسط | ...پالم اویل در RBD | ...خمیر چوب | ...الکل های چرب | ...سایر کانو | ...کاغذ مقوا فشر نزد | ...سایر |
| 44111410 | 15119010 | 47032900 | 15162010 | 21011200 | 15131990 | 4... |
| ...باصخام (mdf) تخته فیبری تراکمی متوسط | ...پالم اویل در ظروف 200 لیتری RBD | ...خمیر چوب | ...ک ک ک ر | ...فراورده | ...روغن نار | ...خمیر |
| ...باصخام (mdf) تخته فیبری تراکمی متوسط | ...پالم اویل در RBD | ...خمیر چوب | ...روغن جانشین | ...فراورده | ...روغن نار | ...خمیر |

عنوان فصل سیستم نشانکلاتور

فصل اول: حیوانات زنده

شرح کالا

"AC generators ""alternators"", of an output > 750 kVA (excl. photovoltaic generators)" (detailed ...

ارزش واردات (دلار)

1.06bn

48025700

Uncoated paper and paperboard, of a kind used for writing, printi...

44111410

Fibreboard of wood or other ligneous materials, whether or not b...

48025500

Uncoated paper and paperboard, of a kind ...

15119010

Palm oil and its fractions, whether or not ref...

38231100

Industrial monocarboxylic fatty acids; acid o...

47032900

Chemical wood pulp, soda or sulphate,...

44111210

Fibreboard of wood or other ligneous ...

09011190

Coffee, whether or not roasted or deca...

08011100

Coconuts, Brazil nuts and cashew nuts, ...

98871182

No product descrip...

38237020

Industrial monocarbox...

38237090

Industrial monocarbox...

40111000

New pneumatic tyres, ...

29157090

Saturated acyclic mon...

55041000

Artificial staple fibr...

2710...

Petroleu...

40012900

Natural rubber, bal...

15119020

Palm oil and its fra...

27011900

Coal; briquettes, ov...

28182000

Artificial corun...

4802...

Uncoate...

480...

Uncoa...

26020000

29054500

15162...

Animal or ...

2101...

Extracts,...

15...

Coco...

She...

کد تعرفه (HS Code)

44021000

نام گمرکات ترخیص کننده کالاهای وارداتی ایران از اندونزی

انتخاب گمرک ترخیصی

All

انتخاب سال

1403

انتخاب کد تعرفه

All

انتخاب فصل سیستم نمائکلاتور

All

انتخاب شماره فصل

44

عنوان فصل سیستم نمائکلاتور

فصل چهل و چهارم: چوب و اشیای چوبی؛ زغال چوب

شرح کالا

با ضخامتی بیش از 5 میلی متر لیکن نه بیش از (mdf) تخته فیبر تراکمی متوسط
میلیمتر کار نشده به طریق مکانیکی یا سطح آن پوشانده نشده 9

ارزش واردات (دلار)

15.15M

Customs Name

First Product Description

Sum of Iranian Imported Value(Dollars)

| | | |
|---|---|---------------|
| منطقه ویژه اقتصادی امیر آباد | سایر چوب های خام یا چهارتراشی که در جای دیگر مذکور نیست | 1,419,476.00 |
| منطقه ویژه اقتصادی بندر امام خمینی (ره) | با ضخامتی بیش از 5 میلی متر لیکن نه بیش از 9 میلیمتر کار نشده به طریق مکانیکی یا سطح آن پوشانده نشده (mdf) تخته فیبر تراکمی متوسط | 13,033,324.00 |
| منطقه ویژه اقتصادی سهلان | | |
| 44111411 | کار نشده به طریق مکانیکی یا سطح آن پوشانده نشده با ضخامت بیش از 9 میلی متر و کمتر از 17 میلی متر (MDF) تخته فیبر تراکمی متوسط | 300,178.00 |
| منطقه ویژه اقتصادی شهید رجایی | چوب (اسلت) مداد از چوب های گرمسیری | 396,822.00 |

کد تعرفه (HS Code)

44021000

انتخاب گمرک ترخیصی

All

نام گمرکات ترخیص کننده کالاهای وارداتی ایران از اندونزی

انتخاب سال

1403

انتخاب کد تعرفه

All

انتخاب فصل سیستم نامانکلاتور

All

انتخاب شماره فصل

44

عنوان فصل سیستم نامانکلاتور

فصل چهل و چهارم: چوب و اشیای چوبی؛ زغال چوب

شرح کالا

با ضخامتی بیش از 5 میلی متر لیکن نه بیش از (mdf) تخته فیبر تراکمی متوسط
میلیمتر کار نشده به طریق مکانیکی یا سطح آن پوشانده نشده 9

ارزش واردات (دلار)

15.15M

منطقه ویژه اقتصادی بندر امام خمینی (ره)

منطقه ویژه اقتصادی امیر آباد

44111310

44039900

... منطقه ویژه اقتصادی شهید

440... 4...

44111419

44111412

44083910

منطقه ویژه اقتصادی سهلان

44111210

44111411

44119210

44111411

کد تعرفه (HS Code)

44021000

روند واردات کالا از اندونزی (گمرکات ایران)

انتخاب گمرک ترخیصی

All

انتخاب سال

All

انتخاب کد تعرفه

All

انتخاب فصل سیستم نمائکلاتور

All

انتخاب شماره فصل

44

عنوان فصل سیستم نمائکلاتور

فصل چهل و چهارم: چوب و اشیای چوبی؛ زغال چوب

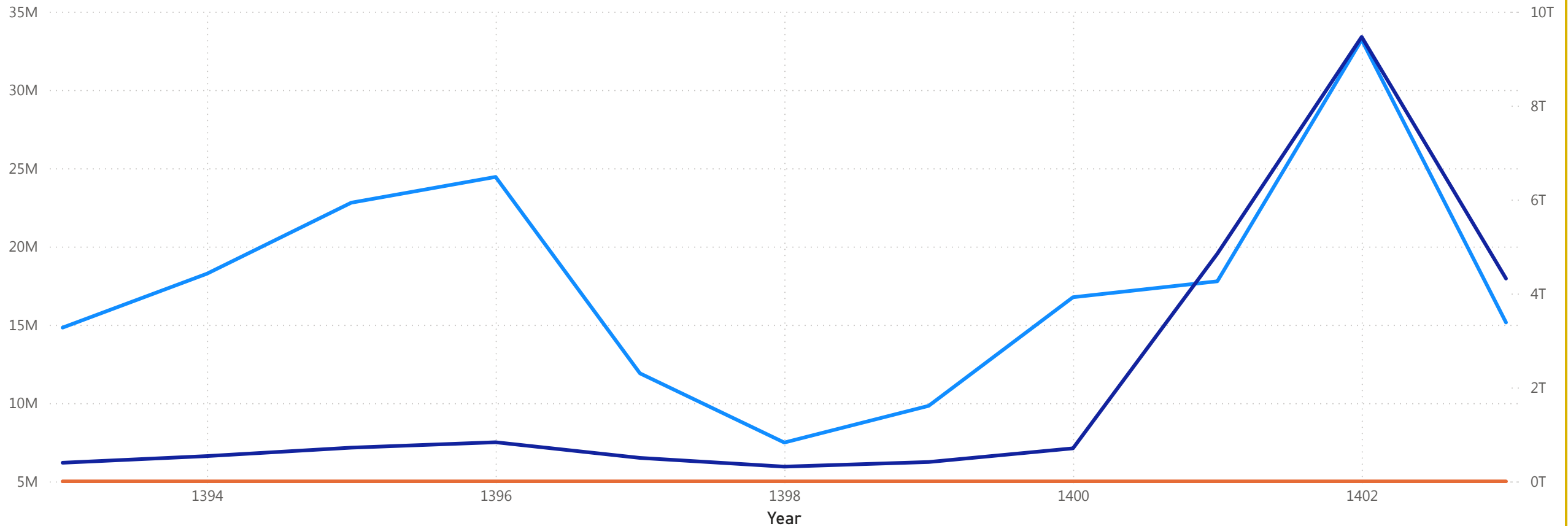
شرح کالا

--- سایر

ارزش واردات (دلار)

192.43M

Sum of Iranian Imported Value(Dollars) Sum of Value(Rials) Sum of Weight(Kg)



کشورهای وارد کننده از اندونزی

انتخاب سال

All

انتخاب کشور

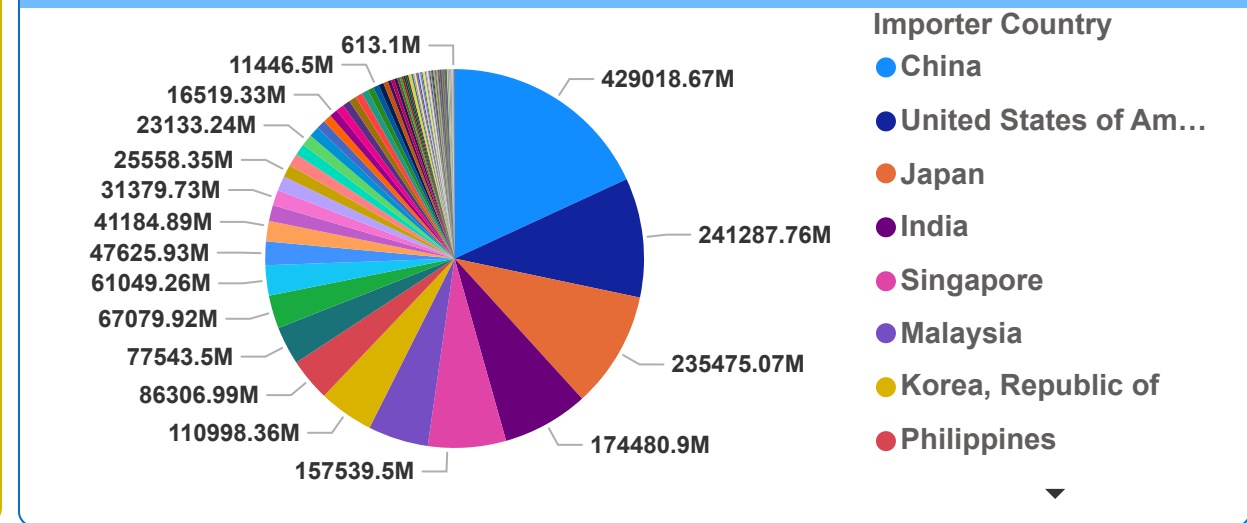
All

نام کشور وارد کننده

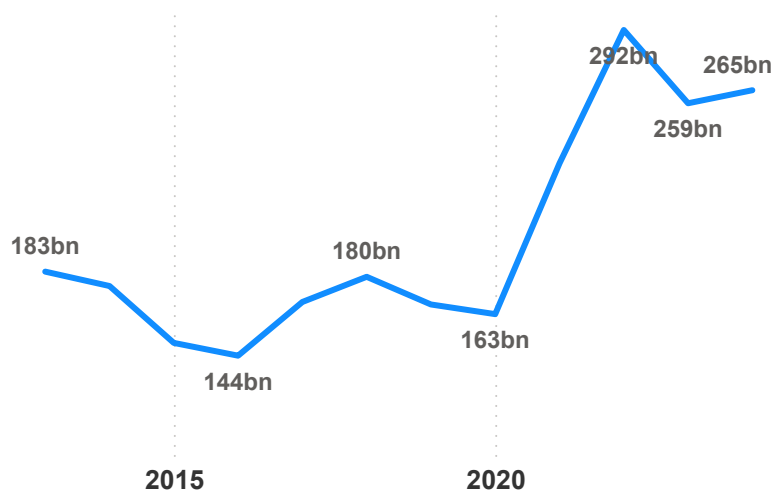
Afghanistan

| Importer Country | 2013 | 2014 | 2015 |
|--------------------------|-------------------|-------------------|-------------------|
| China | 22,601,487,000.00 | 17,605,944,000.00 | 15,045,332,000.00 |
| United States of America | 15,741,132,000.00 | 16,560,076,000.00 | 16,266,948,000.00 |
| Japan | 27,086,259,000.00 | 23,127,089,000.00 | 18,014,347,000.00 |
| India | 13,031,303,000.00 | 12,248,960,000.00 | 11,713,021,000.00 |
| Singapore | 16,686,239,000.00 | 16,752,340,000.00 | 12,632,335,000.00 |
| Malaysia | 10,666,609,000.00 | 9,731,541,000.00 | 7,626,943,000.00 |
| Korea, Republic of | 11,422,476,000.00 | 10,606,478,000.00 | 7,649,743,000.00 |
| Philippines | 3,816,963,000.00 | 3,887,832,000.00 | 3,921,252,000.00 |
| Thailand | 6,061,870,000.00 | 5,784,720,000.00 | 5,507,225,000.00 |
| Taipei, Chinese | 5,862,446,000.00 | 6,425,103,000.00 | 5,037,356,000.00 |
| Viet Nam | 2,400,880,000.00 | 2,451,197,000.00 | 2,740,179,000.00 |
| Netherlands | 4,105,967,000.00 | 3,984,582,000.00 | 3,442,102,000.00 |
| Australia | 4,370,482,000.00 | 4,962,452,000.00 | 3,679,853,000.00 |

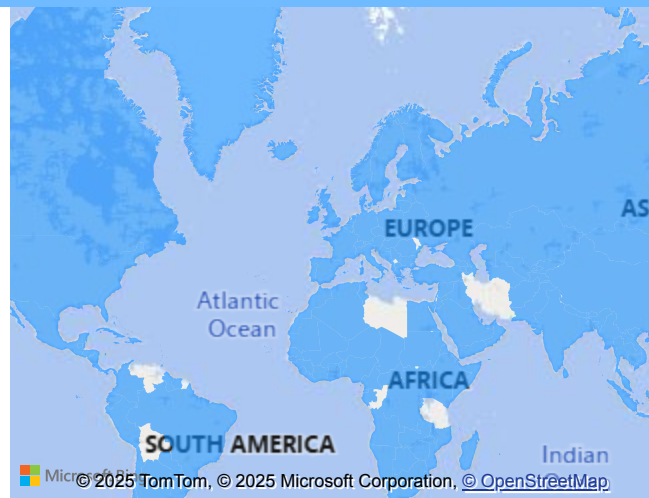
ارزش صادرات اندونزی به کشورها



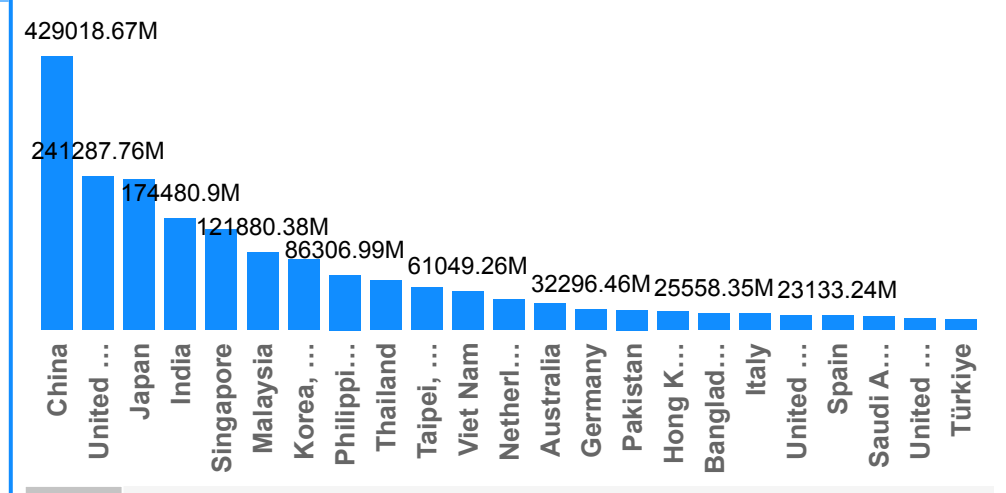
نمودار رشد صادرات اندونزی به کشورها



نقشه کشورهای وارد کننده



ارزش صادرات اندونزی به کشورها



عنوان نمایشگاه

All

محل برگزاری

All

تاریخ برگزاری

All

Item

Exhibition Name

- | Item | Exhibition Name | |
|------|--|---------------------------------------|
| 1 | ACCESS MBA - JAKARTA ACCESS MBA is a communication campaign specifically designed to better inform prospective students of existing MBA opportunities. ACCESS MBA is a series of events organised around the world | https://www |
| 2 | BATTERY - ENERGY STORAGE INDONESIA Indonesia International Rechargeable Battery, Energy Storage, Technology & Raw Material Exhibition | https://www |
| 3 | CABLE & WIRE INDONESIA Indonesia International Cable & Wire Industry Exhibition | https://www |
| 4 | INAGREENTECH International Green Technology and Eco Friendly Products Exhibition. INAGREENTECH attracts hundreds of industry leading companies who see the exhibition as a unique opportunity to showcase their technologies services with green eco friendly products | https://www |
| 5 | INATEX Exhibition showcasing all range of products and accessories from Textile and Textile Products | https://www |
| 6 | INDO DYECHEM Indonesia International Dyeing and Chemical for Textile Exhibition | https://www |
| 7 | INDO INTER TEX Indonesia International Textile and Garment Machinery & Accessories Exhibition | https://www |
| 8 | INDO TEXPRINT Indonesia International Digital Textile and Screen Printing Exhibition | https://www |
| 9 | INDONESIA CABLE WIRE EXPO - JAKARTA Indonesia International Cable & Wire Trade Show | https://www |
| 10 | SOLARTECH INDONESIA - JAKARTA Indonesia International Solar Power & PV Technology Exhibition. Solartech Indonesia is sourcing platform for suppliers to showcase their latest in photovoltaic cells, PV project and system, photovoltaic equipment & solar thermal technologies | https://www |
| 11 | INALIGHT ASEAN's Trade Show for Lighting Industry | https://www |
| 12 | INATRONICS International Electronics & Components Exhibition. INATRONICS showcases a full spectrum of products and services for electronic components, material, assemblies, electronics production technologies & consumer electronics | https://www |
| 13 | SECURITECH INDONESIA Indonesia international Security, Safety & Fire Technology Exhibition | https://www |
| 14 | SMART HOME+CITY INDONESIA Indonesia International Smart Home, Smart Building, Smart Office & Smart City Technology Exhibition | https://www |
| 15 | SMART IOT INDONESIA Indonesia International Smart Internet of Things Exhibition & Conference | https://www |
| 16 | HOME LAB Home Lab presents innovative, technological and eclectic products for the entire home / building, from exterior design to interior design | https://www |
| 17 | KERAMIKA INDONESIA The exhibition presents the latest ceramic technology, solutions, materials and design trends | https://www |
| 18 | MEGABUILD INDONESIA Indonesia Architecture, Interior Design & Building Exhibition | https://www |
| 19 | ASIABIKE JAKARTA Asiabike Jakarta is a major trade fair for sustainable urban mobility solutions in Indonesia and Southeast Asia, with a key focus on the thriving two-wheeler industry | https://www |
| 20 | ALLFOOD INDONESIA Indonesia International Food & Horeca Expo. Dairy Products, eggs, Poultry, Fruits and Vegetables, dried Fruits, Confectionery, biscuits and Pastry, Meat and Tripe, Organic Products, Frozen Products, Wines & Spirits, Non-Alcoholic Beverages... | https://www |
| 21 | BACARY INDONESIA BACARY INDONESIA exhibitor profile includes. Bakery & Confectionery Products, Bakery & Confectionery Equipment & Machines, Fruit Pralines, Baking Agents & Ingredients, Pastry Making Products & Equipment, Essence & Flavors, Delicatessen Products | https://www |

Total

| Item | Indonesia's Special Economic Zones (SEZs) | Location | Primary Industry | |
|------|---|--------------------------------|---|---------------------------------|
| 1 | Gresik | East Java | Manufacturing Metal, electronics, chemical, energy industries, and logistics. | https:// |
| 2 | Kendal | Central Java | Manufacturing Textiles, furniture, food & beverage, automotive, electronics, and logistics. | https:// |
| 3 | Galang Batang | Riau Islands | Manufacturing Bauxite processing and logistics. | https:// |
| 4 | Sei Mangkei | North Sumatra | Manufacturing Palm oil processing, rubber processing, tourism, and logistics. | https:// |
| 5 | Arun Lhokseumawe | Aceh | Manufacturing Petrochemical and other chemical industries, and logistics. | https:// |
| 6 | Bitung | North Sulawesi | Manufacturing Coconut and fish processing, and logistics. | https:// |
| 7 | Palu | Central Sulawesi | Manufacturing Basic metal industry and logistics. | https:// |
| 8 | Maloy Batuta Trans Kalimantan | East Kalimantan | Manufacturing Palm oil processing, energy, wood processing, and logistics | https:// |
| 9 | Morotai | North Maluku | Manufacturing Fish processing, tourism, and logistics | https:// |
| 10 | Sorong | West Papua | Manufacturing Nickel processing, palm oil processing, sago processing, and logistics. | https:// |
| 11 | Nongsa | Batam, Riau Islands | Digital economy, technology development, tourism, education, and creative industries. | https:// |
| 12 | Singhasari | Malang, East Java | Digital Tourism and technology development | https:// |
| 13 | Mandalika | Central Lombok, NTB | Tourism | https:// |
| 14 | Lido | Bogor, West Java | Tourism and creative industries | https:// |
| 15 | Tanjung Lesung | Pandeglang, Banten | Tourism. | https:// |
| 16 | Tanjung Kelayang | Belitung, Babel | Tourism. | https:// |
| 17 | Likupang | North Minahasa, North Sulawesi | Tourism. | https:// |
| 18 | Kura Kura Bali | Denpasar, Bali | Tourism and creative industries | https:// |
| 19 | Sanur | Denpasar, Bali | Health and tourism. | https:// |
| 20 | Batam Aero Technic | Batam, Riau Islands | Aircraft maintenance, repair, and overhaul (MRO). | https:// |

اطلاعات تماس سفارتخانه ایران در اندونزی

نشانی: اندونزی - جاکارتا - جاگارتای مرکزی - منتنگ - خیابان هوس چوکروامینوتو - شماره 110
- 10310

تلفن: (+6221)31931378 - (+6221)31931391 - (+6221)31934637

ایمیل iraninindonesia@gmail.com

شبکه های اجتماعی iraninindonesia@

وب سایت <https://indonesia.mfa.gov.ir>

اطلاعات تماس سفارتخانه اندونزی در ایران

نشانی: تهران قائم مقام فراهانی، شماره 180

تلفن: 88716865-88717251

نمابر: 88718822

ایمیل: tehran.kbri@kemlu.go.id

وبسایت: www.kemlu.go.idtehran

| Rank | Website | Visits | Desktop share Percentage | Desktop share | Mobile share Percentage | Mobile share | Month-over-month tr |
|------|-------------------|---------|--------------------------|---------------|-------------------------|--------------|---------------------|
| 72 | flipkart.com | 345.41K | 17.66 | 61.02K | 82.34 | 284.4K | ↓14.68% |
| 71 | gbf.wiki | 355.65K | 16.61 | 59.07K | 83.39 | 296.57K | ↓53.73% |
| 73 | grindosaur.com | 343.03K | 2.95 | 10.13K | 97.05 | 332.9K | ↑9.3% |
| 74 | indofood.com | 339.82K | 36.25 | 123.17K | 63.75 | 216.64K | ↑6.81% |
| 75 | matahari.com | 339.08K | 17.43 | 59.12K | 82.57 | 279.96K | ↓8.09% |
| 78 | mrdiy.com | 331.81K | 8.03 | 26.66K | 91.97 | 305.15K | ↑58.27% |
| 79 | planetsports.asia | 330.59K | 12.75 | 42.15K | 87.25 | 288.44K | ↑32.02% |
| 70 | rtings.com | 356.02K | 11.99 | 42.68K | 88.01 | 313.34K | ↑61.09% |
| 77 | shopee.sg | 334.14K | 30.05 | 100.42K | 69.95 | 233.73K | ↓11.82% |
| 80 | sony.co.id | 328.08K | 16.71 | 54.82K | 83.29 | 273.27K | ↑29.83% |
| 76 | watsons.co.id | 339.06K | 6.30 | 21.36K | 93.70 | 317.7K | ↓34.08% |

Total

نام کشور

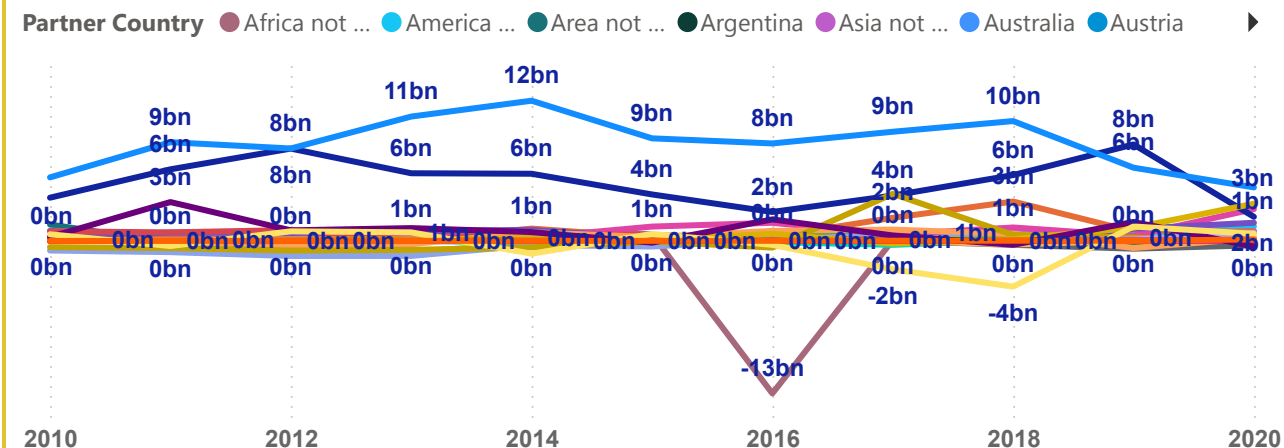
Africa not else...

میزان سرمایه گذاری (دلار)

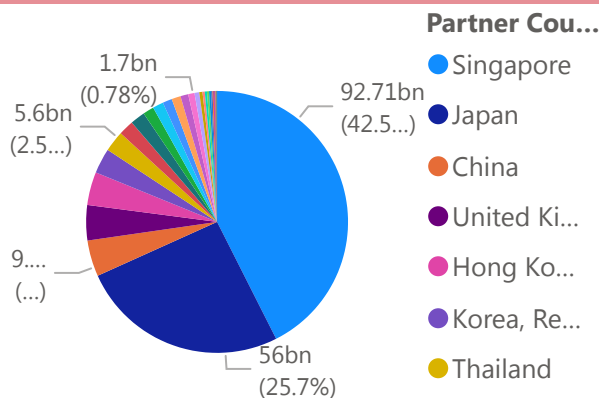
196.95bn

| Partner Country | 2010 | 2011 | 2012 |
|---------------------------------|-------------------|-------------------|-------------------|
| Africa not elsewhere specified | 0.00 | 0.00 | 0.00 |
| America not elsewhere specified | -1,000,000.00 | 0.00 | 1,000,000.00 |
| Area not elsewhere specified | 1,418,580,000.00 | -150,750,000.00 | 682,800,000.00 |
| Argentina | 0.00 | 0.00 | 0.00 |
| Asia not elsewhere specified | 60,000,000.00 | 115,000,000.00 | 148,000,000.00 |
| Australia | 894,000,000.00 | 487,000,000.00 | 116,000,000.00 |
| Austria | 0.00 | 0.00 | 1,000,000.00 |
| Belgium | 67,000,000.00 | -18,000,000.00 | 41,000,000.00 |
| Brazil | 0.00 | 0.00 | 0.00 |
| Brunei Darussalam | 0.00 | 0.00 | 0.00 |
| Cambodia | 0.00 | 0.00 | 0.00 |
| Canada | 106,000,000.00 | 146,000,000.00 | 187,000,000.00 |
| Total | 13,770,580,000.00 | 19,241,250,000.00 | 19,137,800,000.00 |

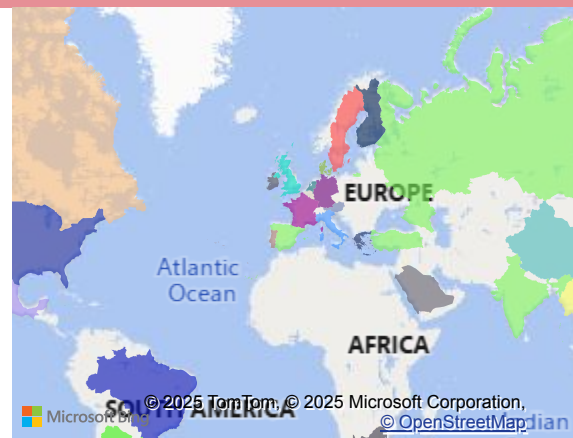
روند تغییرات سرمایه گذاری



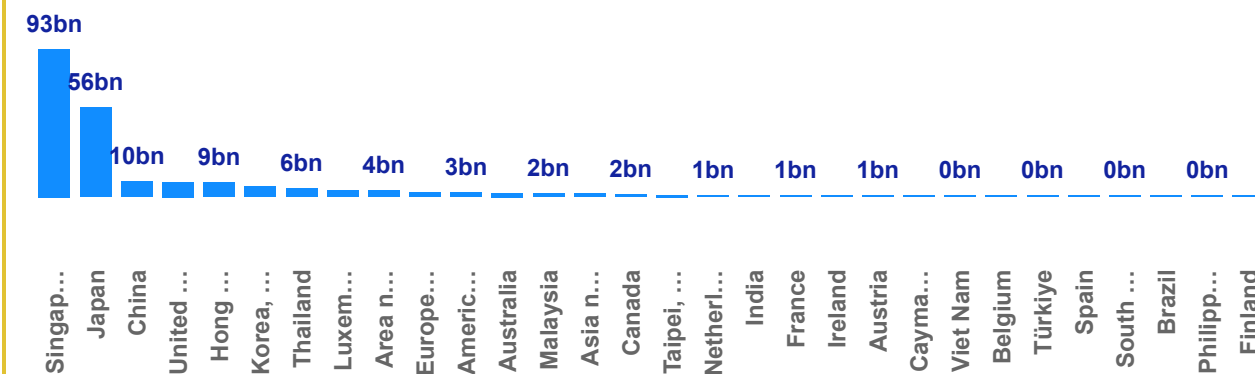
پای چارت سرمایه گذاری



پراکنندگی کشورهای سرمایه گذار



نمودار میله ای سرمایه گذاری



نام کشور

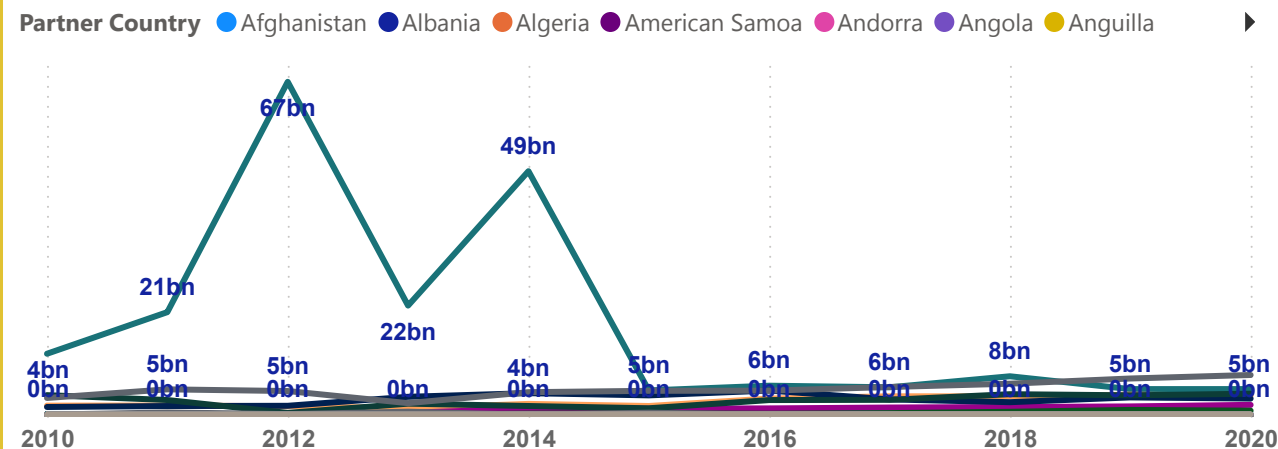
Afghanistan

میزان سرمایه گذاری (دلار)

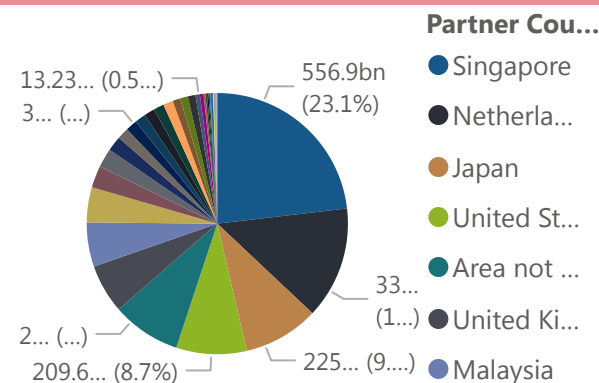
2.41T

| Partner Country | 2010 | 2011 | 2012 |
|------------------------------|--------------------|--------------------|--------------------|
| Singapore | 40,582,170,000.00 | 49,664,470,000.00 | 37,013,300,000.00 |
| Netherlands | 22,472,060,000.00 | 24,314,930,000.00 | 13,635,900,000.00 |
| Japan | 11,980,020,000.00 | 12,938,410,000.00 | 11,574,000,000.00 |
| United States of America | 14,120,690,000.00 | 10,189,290,000.00 | 10,160,300,000.00 |
| Area not elsewhere specified | 12,274,520,000.00 | 20,648,830,000.00 | 66,987,700,000.00 |
| United Kingdom | 8,639,970,000.00 | 11,786,840,000.00 | 11,508,400,000.00 |
| Malaysia | 12,868,490,000.00 | 10,259,350,000.00 | 10,730,700,000.00 |
| Mauritius | 10,794,680,000.00 | 14,255,130,000.00 | 15,889,700,000.00 |
| Hong Kong, China | 924,470,000.00 | 996,790,000.00 | 2,281,700,000.00 |
| China | 3,378,970,000.00 | 5,112,160,000.00 | 4,772,200,000.00 |
| Korea, Republic of | 1,077,770,000.00 | 1,432,340,000.00 | 1,236,600,000.00 |
| France | 2,520,610,000.00 | 3,153,630,000.00 | 2,973,500,000.00 |
| Total | 160,734,980,000.00 | 184,803,820,000.00 | 211,635,000,000.00 |

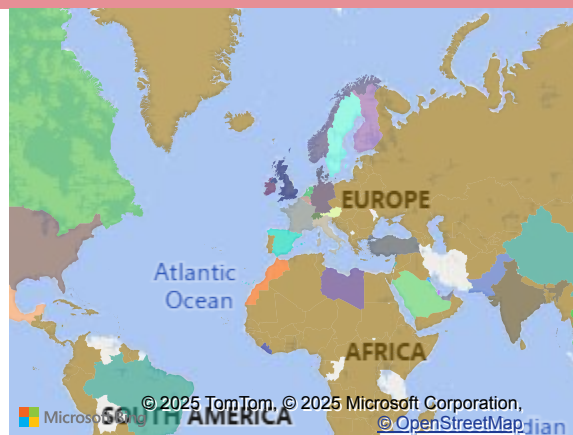
روند تغییرات سرمایه گذاری



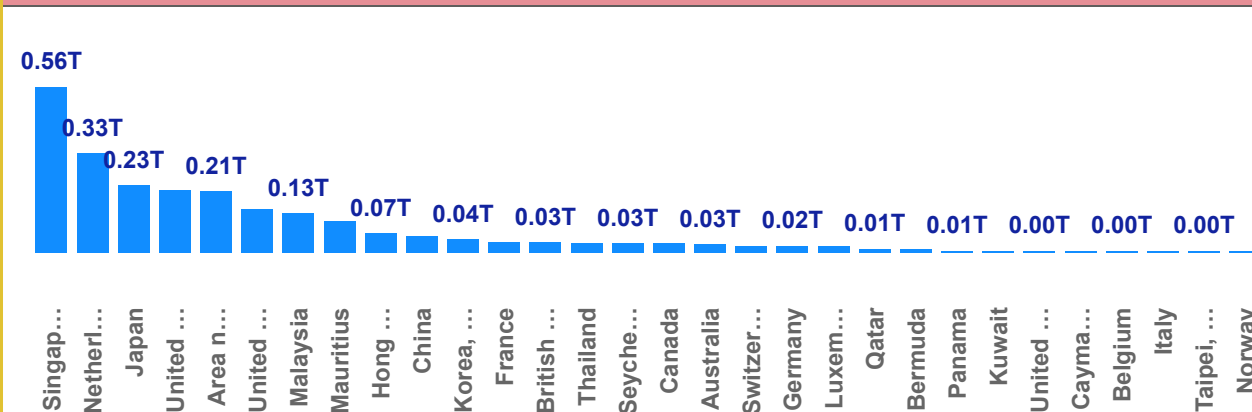
پای چارت سرمایه گذاری



پراکنندگی کشورهای سرمایه گذار



نمودار میله ای سرمایه گذاری



نوع فعالیت اقتصادی

Accommodation and food service activities

میزان سرمایه گذاری (دلار)

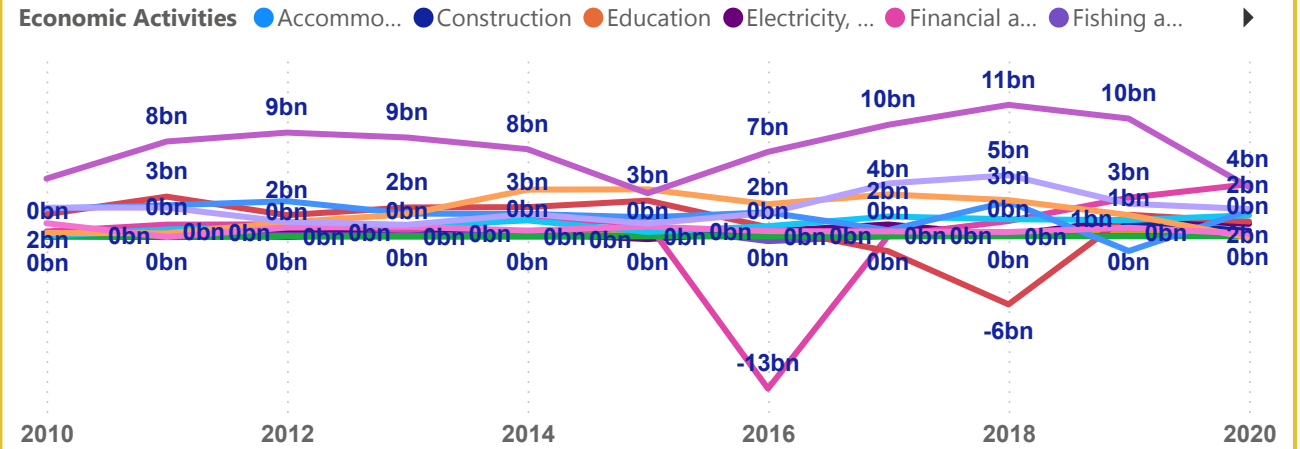
196.95bn

انتخاب فعالیت اقتصادی

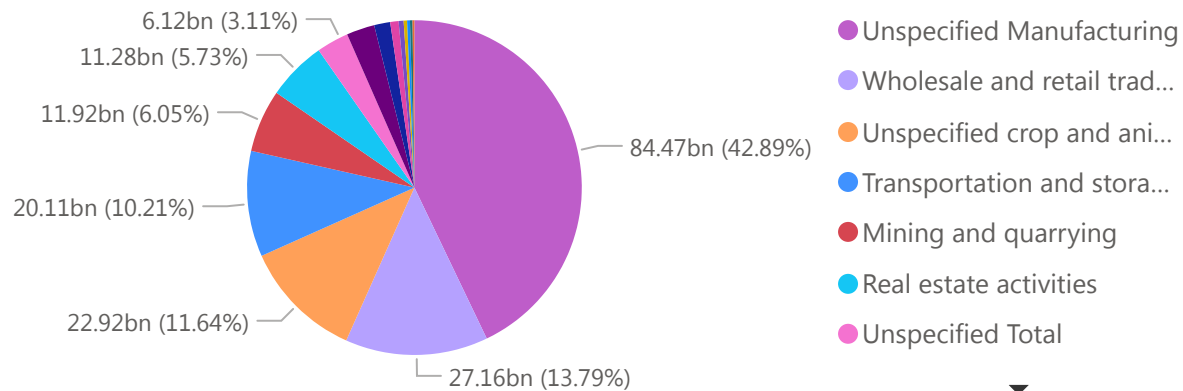
All

| Economic Activities | 2010 | 2011 | 2012 |
|--|--------------------------|--------------------------|--------------------------|
| Unspecified Manufacturing | 4,971,000,000.00 | 8,176,000,000.00 | 8,176,000,000.00 |
| Wholesale and retail trade; repair of motor vehicles and motorcycles | 2,463,000,000.00 | 2,473,000,000.00 | 2,473,000,000.00 |
| Unspecified crop and animal production, hunting and related service activities | 286,000,000.00 | 253,000,000.00 | 253,000,000.00 |
| Transportation and storage | 2,390,000,000.00 | 2,669,000,000.00 | 2,669,000,000.00 |
| Mining and quarrying | 1,896,000,000.00 | 3,418,000,000.00 | 3,418,000,000.00 |
| Real estate activities | 28,000,000.00 | 583,000,000.00 | 583,000,000.00 |
| Unspecified Total | 1,121,580,000.00 | -60,750,000.00 | -60,750,000.00 |
| Electricity, gas, steam and air conditioning supply | 204,000,000.00 | 403,000,000.00 | 403,000,000.00 |
| Construction | -50,000,000.00 | 319,000,000.00 | 319,000,000.00 |
| Financial and insurance activities | 409,000,000.00 | 1,001,000,000.00 | 1,001,000,000.00 |
| Total | 13,770,580,000.00 | 19,241,250,000.00 | 19,241,250,000.00 |

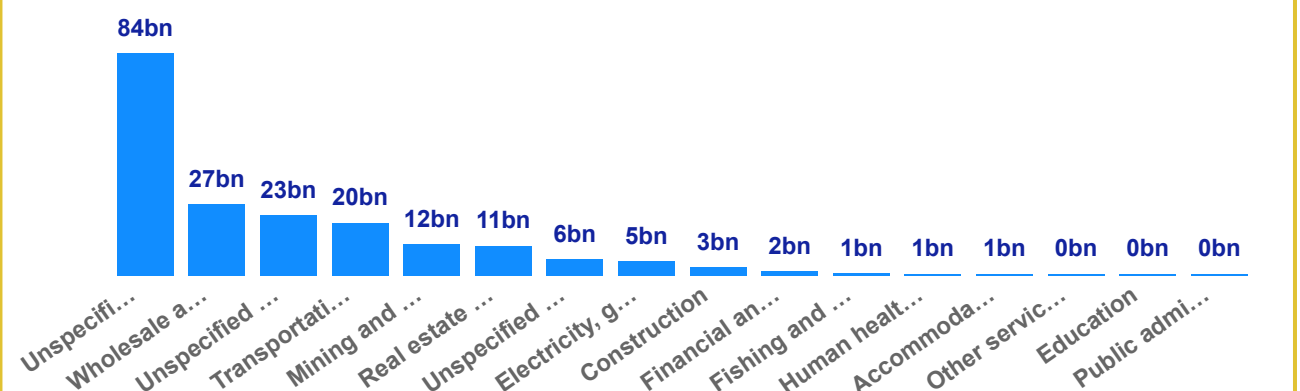
روند تغییرات سرمایه گذاری



پای چارت سرمایه گذاری



نمودار میله ای سرمایه گذاری



نوع فعالیت اقتصادی

Total

میزان سرمایه گذاری (دلار)

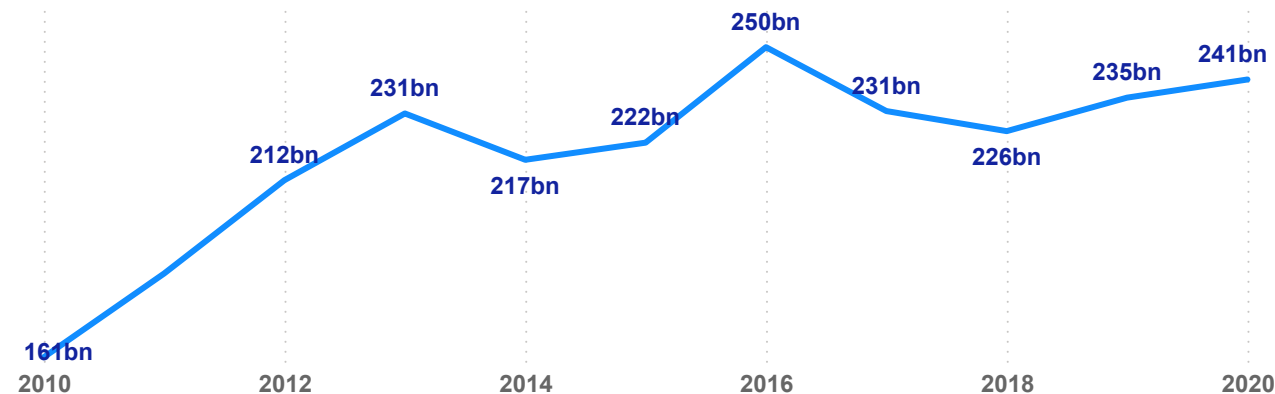
2.41T

انتخاب فعالیت اقتصادی


| Economic Activities | 2010 | 2011 | 2012 |
|---------------------|--------------------|--------------------|--------------------|
| Total | 160,734,970,000.00 | 184,803,820,000.00 | 211,600,000,000.00 |
| Total | 160,734,970,000.00 | 184,803,820,000.00 | 211,600,000,000.00 |

روند تغییرات سرمایه گذاری

Economic Activities ● Total



پای چارت سرمایه گذاری



Economic Activities

● Total

2.41T (100%)

نمودار میله ای سرمایه گذاری

2.4T



Total

بانکهای اطلاعات صادرات به کشورهای مختلف بارگذاری شده در سایت فراتجار

فروش ویژه

بانک اطلاعات صادرات به قرقیزستان

فایل دانلودی

۳,۰۰۰,۰۰۰ تومان ۲,۲۰۰,۰۰۰ تومان

فروش ویژه

بانک اطلاعات صادرات به عمان

فایل دانلودی

۳,۰۰۰,۰۰۰ تومان ۲,۲۰۰,۰۰۰ تومان

فروش ویژه

بانک اطلاعات صادرات به ترکیه

فایل دانلودی

۳,۰۰۰,۰۰۰ تومان ۲,۲۰۰,۰۰۰ تومان

فروش ویژه

بانک اطلاعات صادرات به هند

فایل دانلودی

۳,۰۰۰,۰۰۰ تومان ۲,۲۰۰,۰۰۰ تومان

فروش ویژه

بانک اطلاعات صادرات به تاجیکستان

فایل دانلودی

۳,۰۰۰,۰۰۰ تومان ۲,۲۰۰,۰۰۰ تومان

فروش ویژه

بانک اطلاعات صادرات به روسیه

فایل دانلودی

۳,۰۰۰,۰۰۰ تومان ۲,۲۰۰,۰۰۰ تومان

فروش ویژه

بانک اطلاعات صادرات به قزاقستان

فایل دانلودی

۳,۰۰۰,۰۰۰ تومان ۲,۲۰۰,۰۰۰ تومان

فروش ویژه

بانک اطلاعات صادرات به ارمنستان

فایل دانلودی

۳,۰۰۰,۰۰۰ تومان ۲,۲۰۰,۰۰۰ تومان