



(کشور عضو GCC) بانک اطلاعات تجارت با عمان

بازرگانی فراتجار

تهیه شده توسط : محمد حسین زاده - کارگزار رسمی گمرک و کارشناس بازرگانی

موبایل:

09351525538

تلفن:

05132711071

وب سایت:

<https://faratojar.com>

کانال تلگرام:

<https://t.me/FaraTojar>

اینستگرام:

<https://instagram.com/FaraTojar>

برای دسترسی به اطلاعات بیشتر به [سایت فراتجار](#) مراجعه نمایید
در جهت حمایت از ما و دادن انگیزه لازم برای ایجاد دیتابیس های تجاری سایر کشورها، لطفا از هرگونه کپی برداری و تکثیر غیر مجاز خودداری نمایید
قانون کپی رایت

شاخص های اجتماعی	شاخص های جمعیتی	پیش بینی شاخص های جمعیتی	شاخص های اقتصادی	شاخص کشاورزی	شاخص حمل و نقل
شاخص توسعه دیجیتالی	Institutions Index	پیش بینی شاخص ها در سال 2025	شرکای تجاری عمان	نقشه پراکندگی شرکای تجاری عمان	مقایسه روند صادرات کالا(بر اساس آمار ایران و عمان)
نمودار تراز تجاری شرکای تجاری عمان	داشبورد تجارت با عمان بر اساس آمار اتاق بازرگانی بین المللی	داشبورد صادرات ایران به عمان	کالاهاى صادراتى ایران به عمان با کد تعرفه عمان	داشبورد صادرات و واردات ایران	صادرات گروه کالایی به عمان
میزان ارزش صادرات کالا	روند تغییرات صادرات کالا	نمودار درختی صادرات کالا	لیست کالاهای صادراتی بر اساس آمار گمرک ایران	لیست کالاهای صادراتی بر اساس اتاق بازرگانی بین المللی	سی کالاهای صادراتی بر اساس گمرک ایران
سی کالاهای صادراتی بر اساس آمار اتاق بازرگانی بین المللی	لیست گمرکات ترخیص کالاهای صادراتی	نام گمرکات ترخیص کالاهای صادراتی	روند صادرات کالا از گمرکات ایران	تراز تجاری آمار اتاق بزرگانی بین المللی	نمودار تراز تجاری
مقایسه میزان صادرات ایران به ..مان با واردات عمان از سراسر	روند تغییرات واردات عمان آمار اتاق بزرگانی بین المللی	نمودار صادرات به عمان آمار گمرک ایران	کالاهاى وارداتى عمان با کد تعرفه عمان	رنج تعرفه گمرکی واردات بر اساس فصول نمائکلاتور	رنج تعرفه گمرکی واردات بر اساس کد تعرفه
میانگین تعرفه گمرکی بر اساس کدتعرفه ملی عمان	لیست کالاها بر اساس کد تعرفه ملی عمان	کشورهای وارد کننده از عمان	داشبورد واردات از عمان	واردات گروه کالایی از عمان	میزان ارزش واردات کالا
روند تغییرات واردات کالای ایران	نمودار درختی واردات کالا	لیست کالاهای وارداتی بر اساس گمرک ایران	لیست کالاهای وارداتی ایران(اتاق بزرگانی بین المللی)	سی کالاهای وارداتی بر اساس گمرک ایران	سی کالاهای وارداتی ایران (اتاق بزرگانی بین المللی)
لیست گمرکات ترخیص کننده کالاهای وارداتی	نام گمرکات ترخیص کالاهای وارداتی	روند واردات کالا از گمرکات ایران	کشورهای صادر کننده به عمان	لیست نمایشگاه ها	مناطق ویژه اقتصادی
سفارت ایران در عمان	سفارت عمان در ایران	پربازدیدترین وب سایتهای خرده فروشی در عمان	Inflow سرمایه گذاری مستقیم خارجی	Instock سرمایه گذاری مستقیم خارجی	سرمایه گذاری خارجی Inflow بر اساس نوع فعالیت اقتصادی
پتانسیل های وارداتی عمان	مقایسه میزان واردات ایران از عمان ..واردات و صادرات عمان از سراسر	صادرات عمان به سراسر جهان	لیست کالاهای صادراتی عمان به جهان با کد تعرفه ملی	مقایسه روند واردات کالا(بر اساس آمار ایران و عمان)	پتانسیل صادراتی عمان



موقعیت جغرافیایی عمان و کشورهای عضو GCC

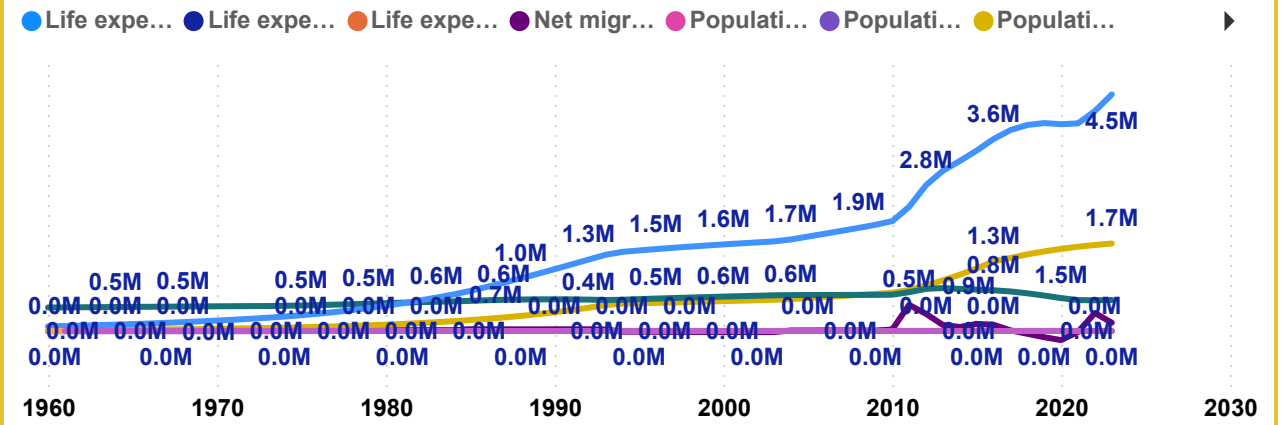
Country ● Bahrain ● Kuwait ● Oman ● Qatar ● Saudi Arabia ● United Arab Emirates



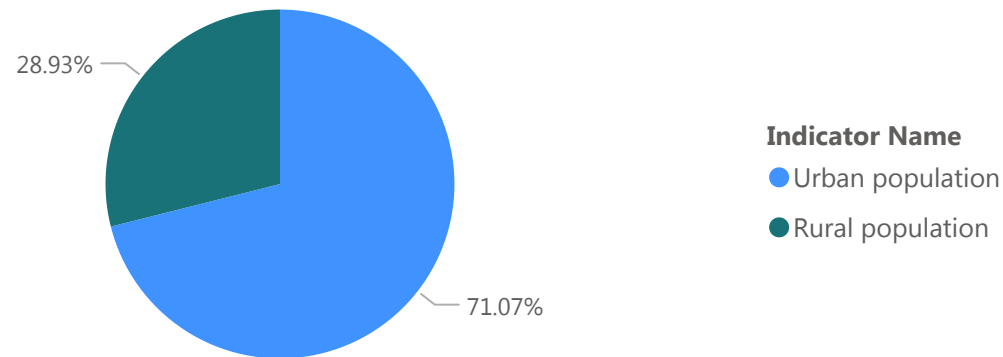
Life expectancy at birth, female (years)

Year	Indicator Name	Value
1960	Life expectancy at birth, female (years)	37.49
1960	Life expectancy at birth, male (years)	33.58
1960	Life expectancy at birth, total (years)	35.45
1960	Net migration	-2,996.00
1960	Population in largest city	13,792.00
1960	Population in the largest city (% of urban population)	15.85
Total		

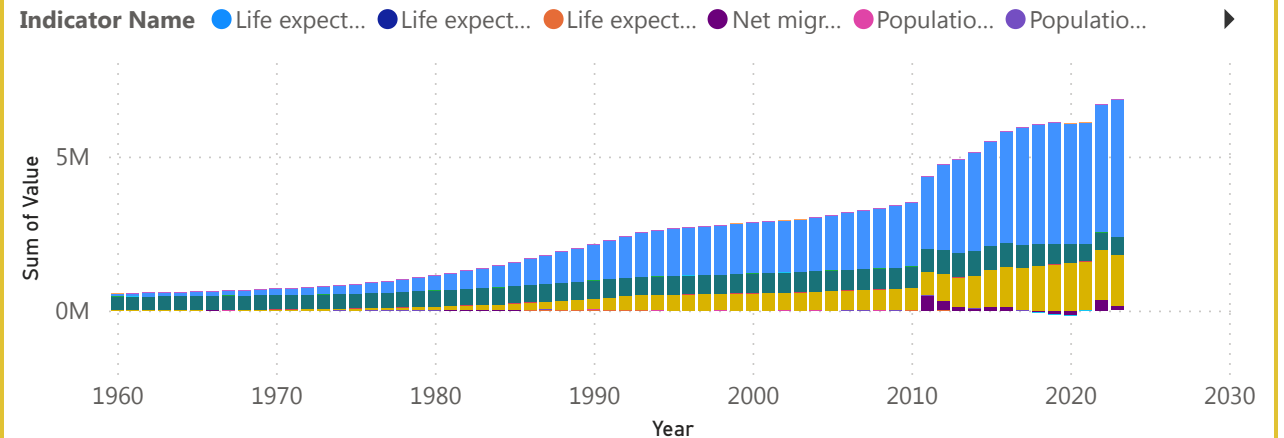
نمودار شاخص های اجتماعی



نسبت جمعیت شهری و روستایی



نمودار میلیه ای جمعیت



All

انتخاب گروه سنی

All

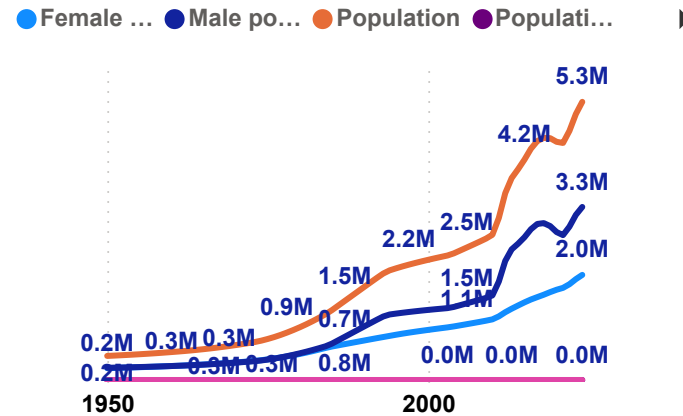
انتخاب سال

All

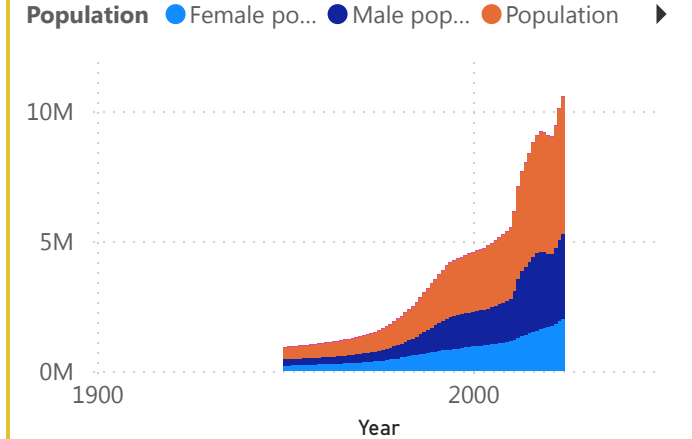
Female population

Year	Population	Population Value
1950	Female population	224930
1950	Male population	232058
1950	Population	456987
1950	Population,female(% of total Population)	49
1950	Population,male(% of total Population)	51
1951	Female population	228279
1951	Male population	234477
1951	Population	462756

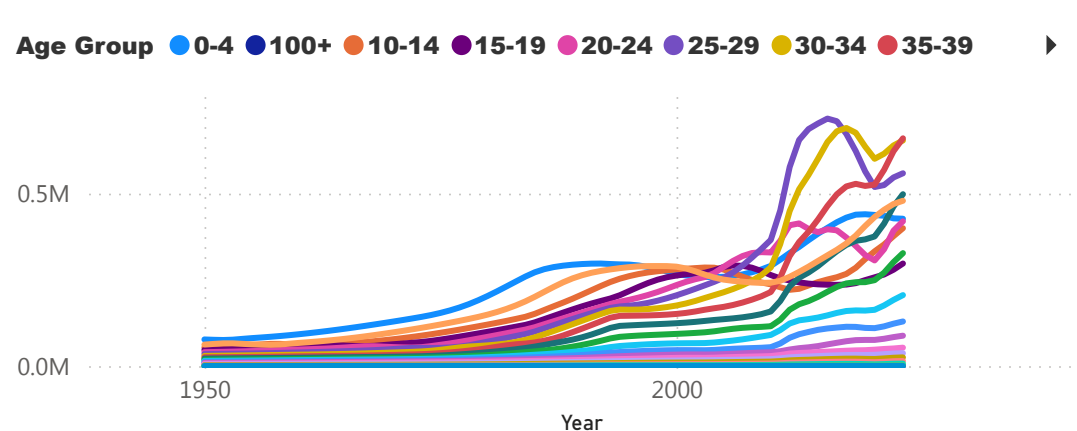
نمودار شاخص های جمعیت



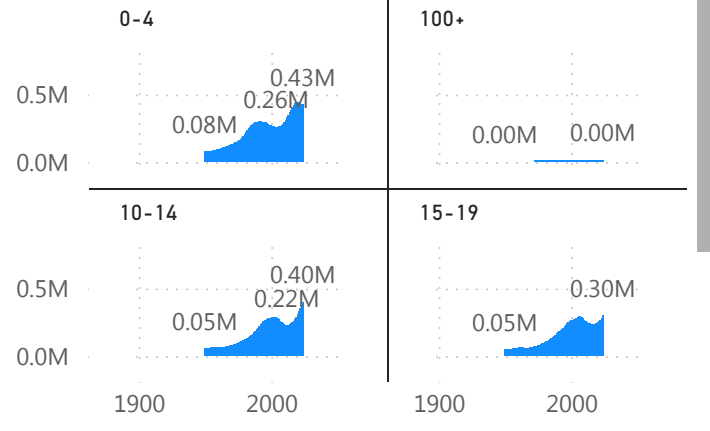
روند تغییرات جمعیت



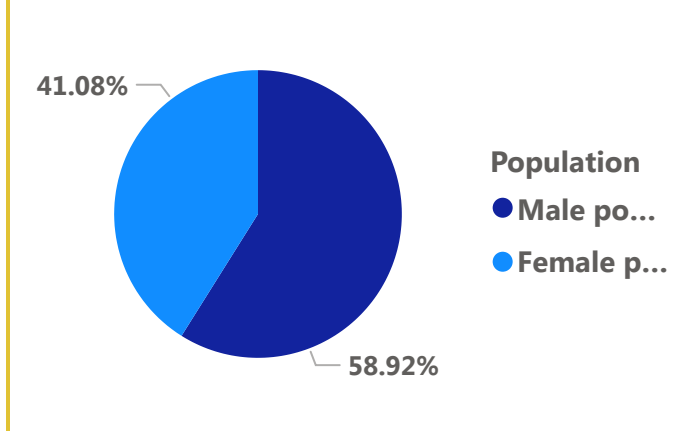
جمعیت بر اساس گروه های سنی



جمعیت بر اساس گروه سنی



نسبت جمعیت زنان و مردان



All

انتخاب گروه سنی

All

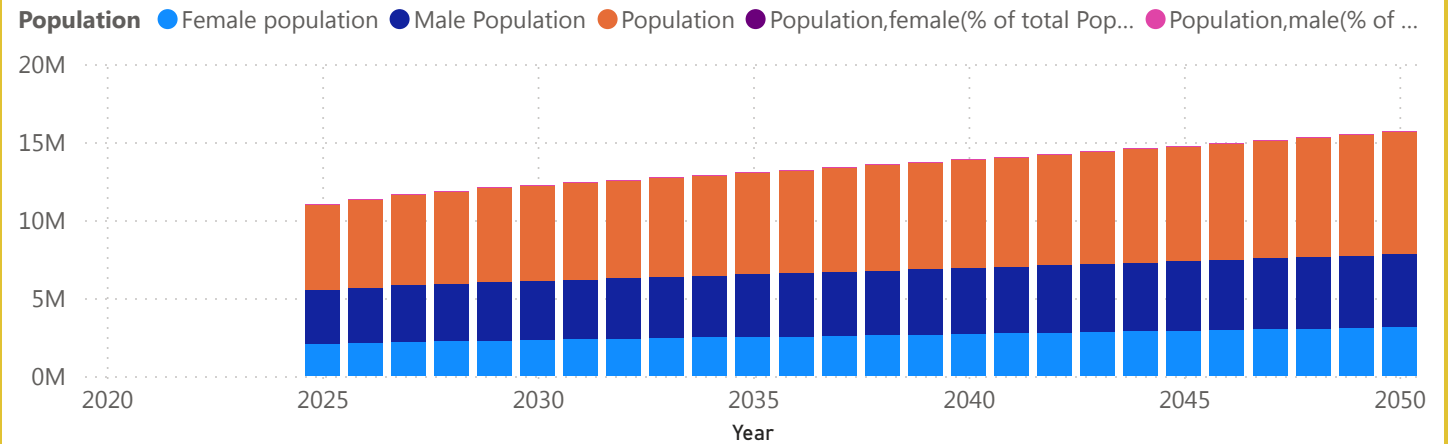
انتخاب سال

All

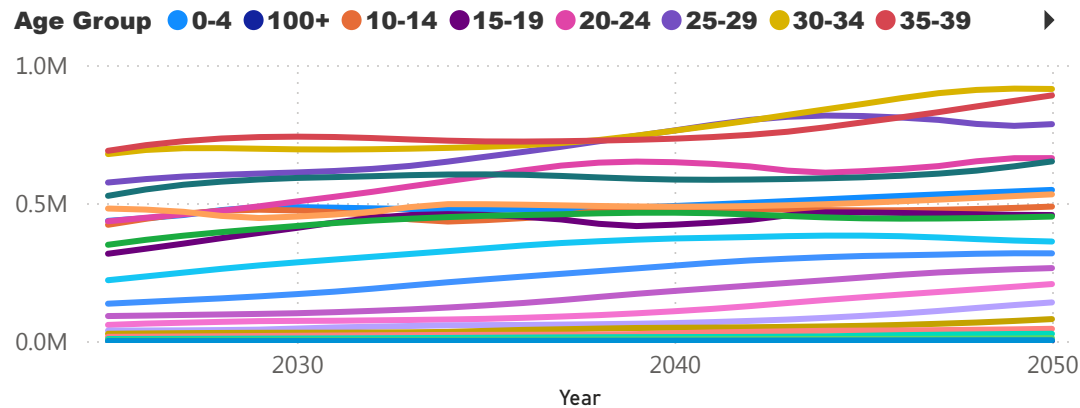
Female population

Year	Population	Population Value
2025	Female population	2065724
2026	Female population	2127828
2027	Female population	2182433
2028	Female population	2230451
2029	Female population	2274252
2030	Female population	2315464
2031	Female population	2355313
2032	Female population	2394834

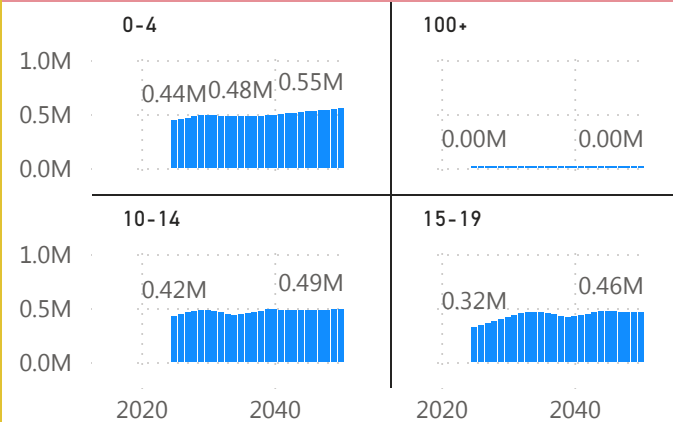
رشد تغییرات جمعیت



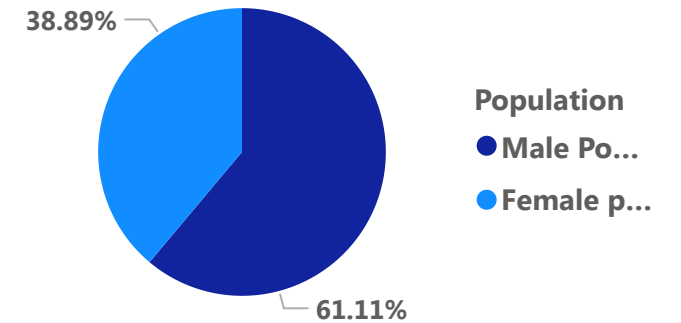
جمعیت بر اساس گروههای سنی



جمعیت بر اساس گروه سنی



نسبت جمعیت زنان و مردان

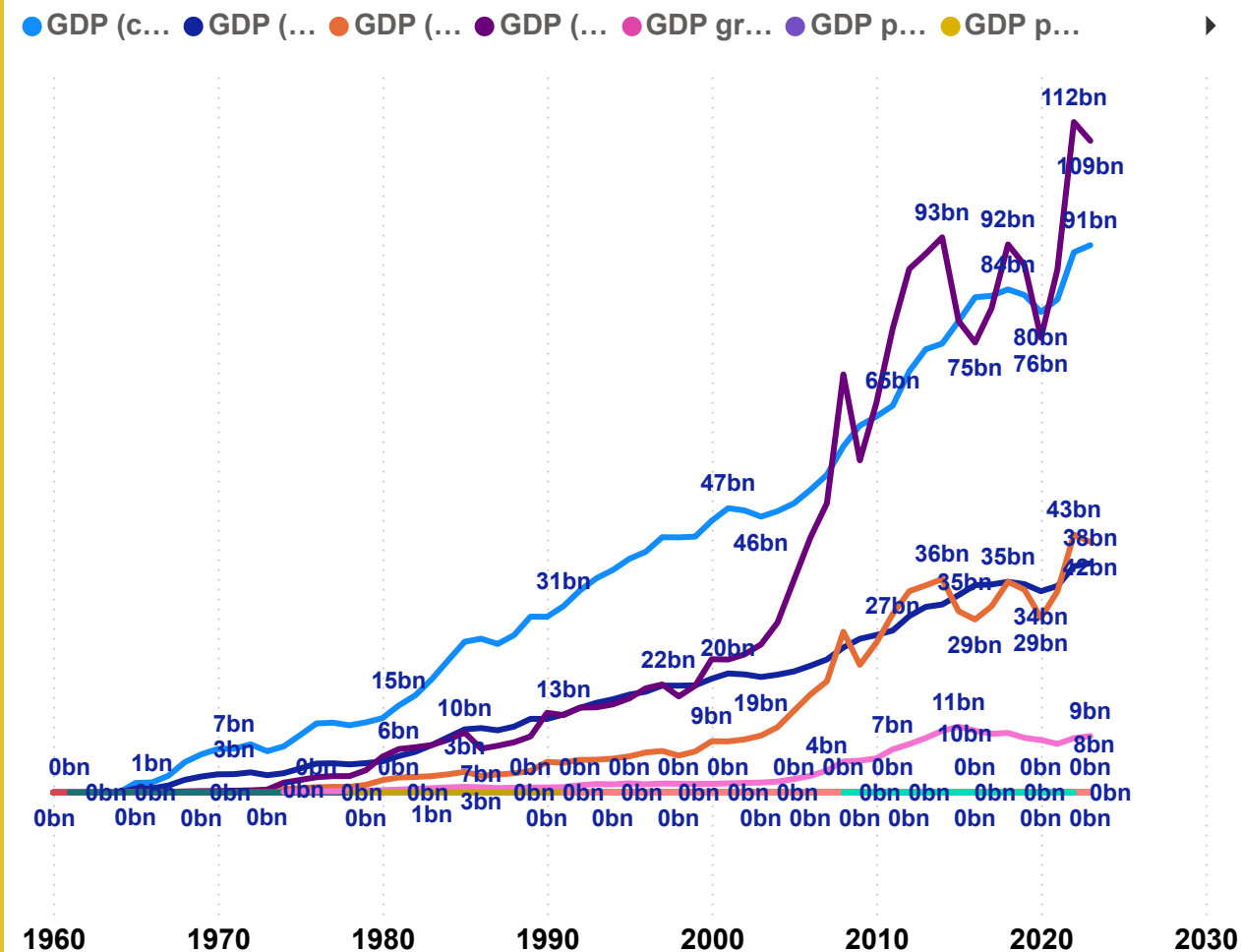


مقدار

5.99T

GDP (constant 2015 US\$)

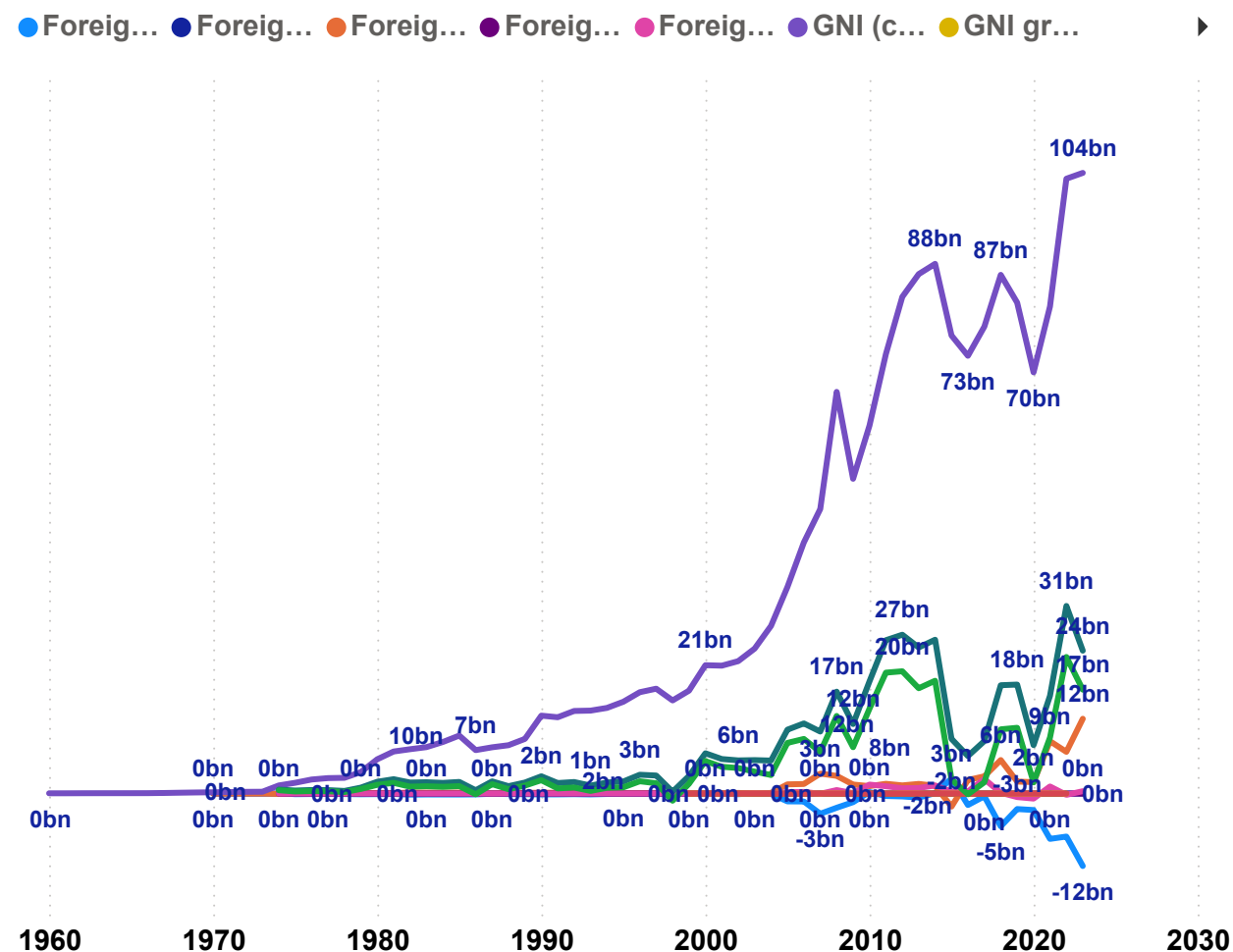
نمودار شاخص های اقتصادی



Year	Indicator Name	Value
1960	GDP (constant 2015 US\$)	1,249.21
1960	GDP (constant LCU)	523.23
1960	GDP (current LCU)	15,800,000.00
1960	GDP (current US\$)	44,234,653.98
1960	GDP per capita (constant LCU)	0.00
1960	GDP per capita (current LCU)	29.78
1960	GDP per capita (current US\$)	83.39
1961	GDP (constant 2015 US\$)	1,263.45
1961	GDP (constant LCU)	529.19
1961	GDP (current LCU)	16,300,000.00
1961	GDP (current US\$)	45,634,484.80
1961	GDP growth (annual %)	1.14
1961	GDP per capita (constant LCU)	0.00
1961	GDP per capita (current LCU)	30.19
1961	GDP per capita (current US\$)	84.53
1961	GDP per capita growth (annual %)	-0.62
1962	GDP (constant 2015 US\$)	1,518.51
Total		

Year	Indicator Name	Value
1960	GNI (current US\$)	44,234,653.98
1961	GNI (current US\$)	45,634,484.80
1962	GNI (current US\$)	56,273,199.05
1963	GNI (current US\$)	59,912,759.18
1964	GNI (current US\$)	61,872,522.33
1965	GNI (current US\$)	63,279,974.69
1966	GNI (current US\$)	67,759,972.90
1967	GNI (current US\$)	97,209,909.89
1968	GNI (current US\$)	142,799,885.76
1969	GNI (current US\$)	184,079,852.74
1970	Foreign direct investment, net inflows (% of GDP)	1.18
1970	Foreign direct investment, net inflows (BoP, current US\$)	3,020,000.00
1970	GNI (current US\$)	212,639,829.89
1971	Foreign direct investment, net inflows (% of GDP)	-0.09
1971	Foreign direct investment, net inflows (BoP, current US\$)	-270,000.00
1971	GNI (current US\$)	252,887,391.72
Total		

نمودار شاخص های تجارت و سرمایه گذاری



مقدار

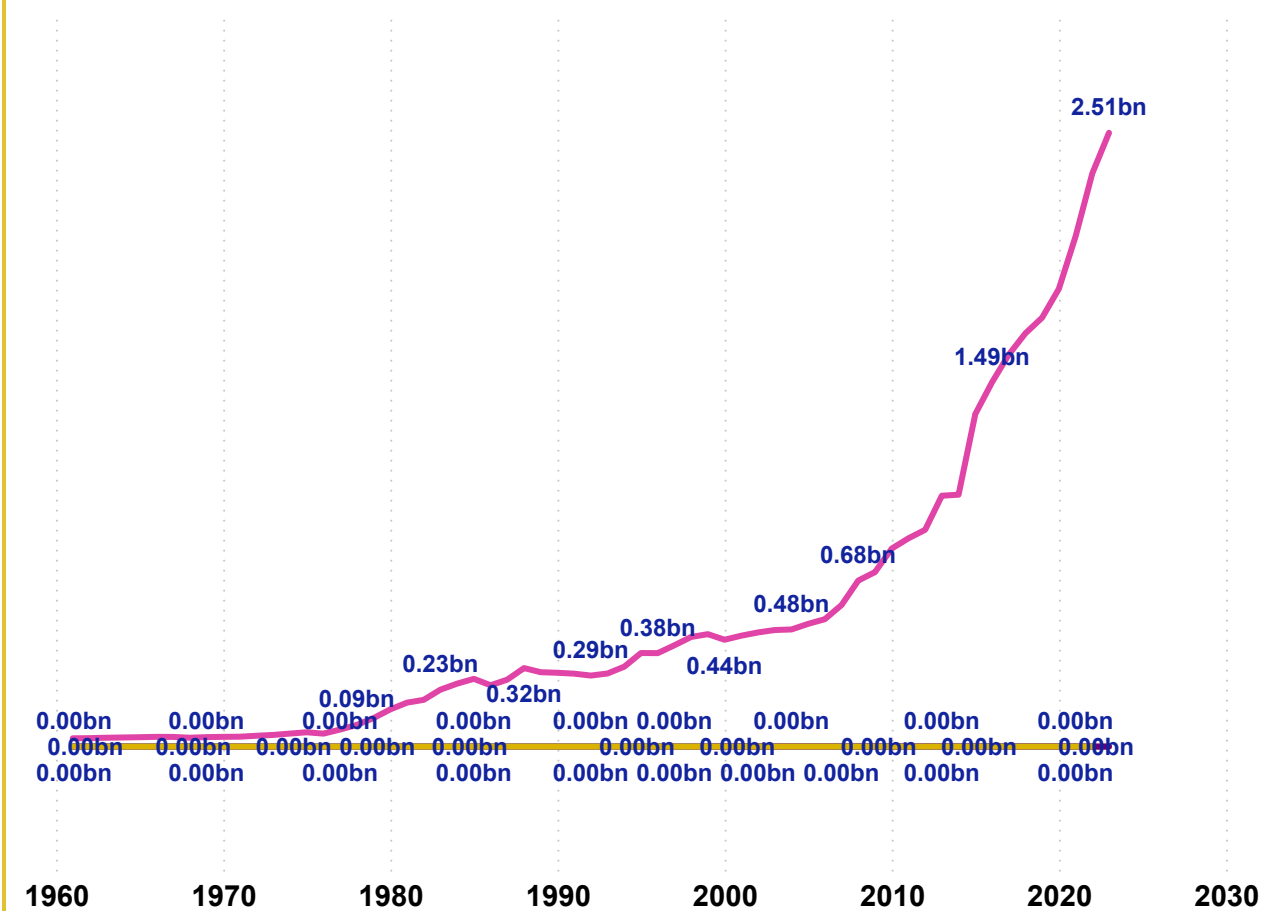
33.65bn

Agricultural land (% of land area)

Year	Indicator Name	Value
1961	Agricultural land (% of land area)	3.34
1961	Agricultural land (sq. km)	10,350.00
1961	Agriculture, forestry, and fishing, value added (% of GDP)	74.23
1961	Agriculture, forestry, and fishing, value added (current US\$)	33,875,905.89
1961	Crop production index (2014-2016 = 100)	10.96
1961	Livestock production index (2014-2016 = 100)	6.89
1962	Agricultural land (% of land area)	3.34
1962	Agricultural land (sq. km)	10,350.00
1962	Agriculture, forestry, and fishing, value added (% of GDP)	61.19
1962	Agriculture, forestry, and fishing, value added (current US\$)	34,435,838.22
1962	Crop production index (2014-2016 = 100)	11.04
1962	Livestock production index (2014-2016 = 100)	7.08
1963	Agricultural land (% of land area)	3.34
1963	Agricultural land (sq. km)	10,350.00
1963	Agriculture, forestry, and fishing, value added (% of GDP)	60.28
1963	Agriculture, forestry, and fishing, value added (current US\$)	36,115,635.21
Total		

نمودار شاخص های کشاورزی

● Agricult... ● Agricult... ● Agricult... ● Agricult... ● Agricul... ● Crop ... ● Livest...



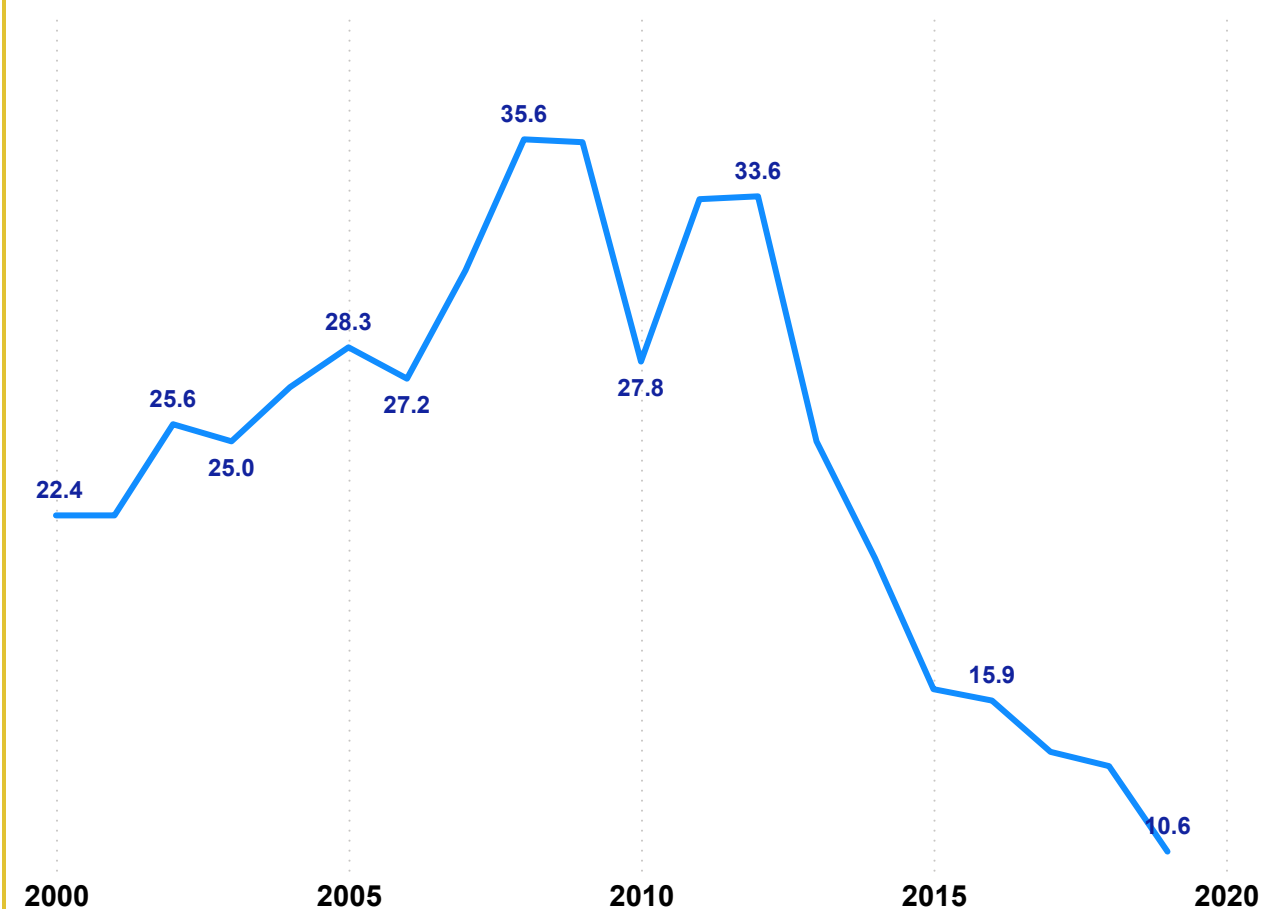
491.20

Mortality caused by road traffic injury (per 100,000 population)

Year	Indicator Name	Value
2000	Mortality caused by road traffic injury (per 100,000 population)	22.40
2001	Mortality caused by road traffic injury (per 100,000 population)	22.40
2002	Mortality caused by road traffic injury (per 100,000 population)	25.60
2003	Mortality caused by road traffic injury (per 100,000 population)	25.00
2004	Mortality caused by road traffic injury (per 100,000 population)	26.90
2005	Mortality caused by road traffic injury (per 100,000 population)	28.30
2006	Mortality caused by road traffic injury (per 100,000 population)	27.20
2007	Mortality caused by road traffic injury (per 100,000 population)	31.00
2008	Mortality caused by road traffic injury (per 100,000 population)	35.60
2009	Mortality caused by road traffic injury (per 100,000 population)	35.50
2010	Mortality caused by road traffic injury (per 100,000 population)	27.80
2011	Mortality caused by road traffic injury (per 100,000 population)	33.50
2012	Mortality caused by road traffic injury (per 100,000 population)	33.60
2013	Mortality caused by road traffic injury (per 100,000 population)	25.00
2014	Mortality caused by road traffic injury (per 100,000 population)	20.90
2015	Mortality caused by road traffic injury (per 100,000 population)	16.30
2016	Mortality caused by road traffic injury (per 100,000 population)	15.90
Total		

نمودار شاخص های حمل و نقل

Mortality caused by road traffic injury (per 100,000 population)



@faratojar: کانال تلگرام

https://faratojar.com

شاخص توسعه دیجیتالی عمان

انتخاب شاخص

All

انتخاب سال

All

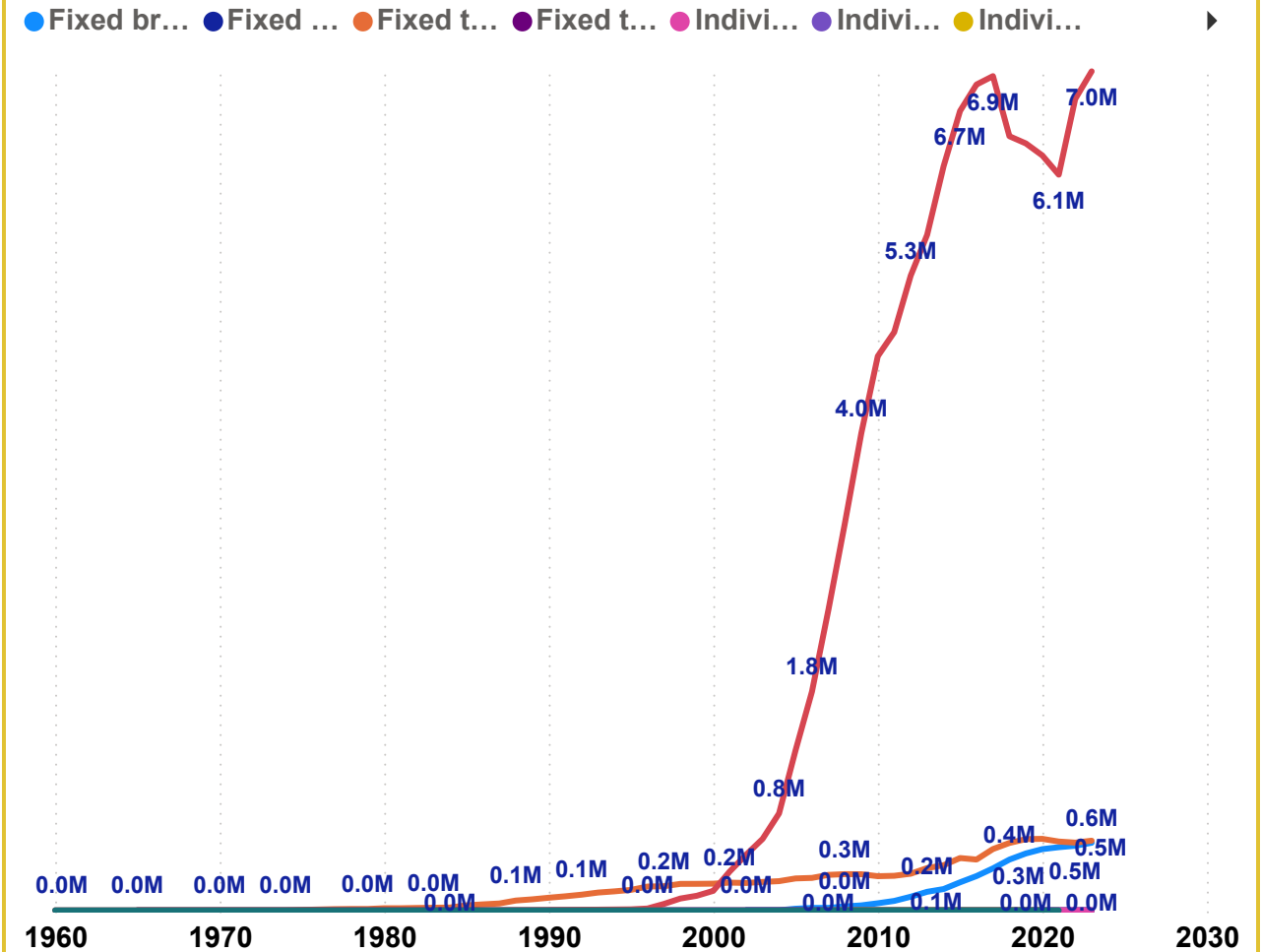
مقدار

117.19M

Fixed broadband subscriptions

Year	Indicator Name	Value
1960	Mobile cellular subscriptions	0.00
1960	Mobile cellular subscriptions (per 100 people)	0.00
1965	Fixed telephone subscriptions	200.00
1965	Fixed telephone subscriptions (per 100 people)	0.03
1965	Mobile cellular subscriptions	0.00
1965	Mobile cellular subscriptions (per 100 people)	0.00
1966	Fixed telephone subscriptions	200.00
1966	Fixed telephone subscriptions (per 100 people)	0.03
1967	Fixed telephone subscriptions	200.00
1967	Fixed telephone subscriptions (per 100 people)	0.03
1968	Fixed telephone subscriptions	200.00
1968	Fixed telephone subscriptions (per 100 people)	0.03
1969	Fixed telephone subscriptions	200.00
1969	Fixed telephone subscriptions (per 100 people)	0.03
1970	Fixed telephone subscriptions	557.00
1970	Fixed telephone subscriptions (per 100 people)	0.08
1970	Mobile cellular subscriptions	0.00
Total		

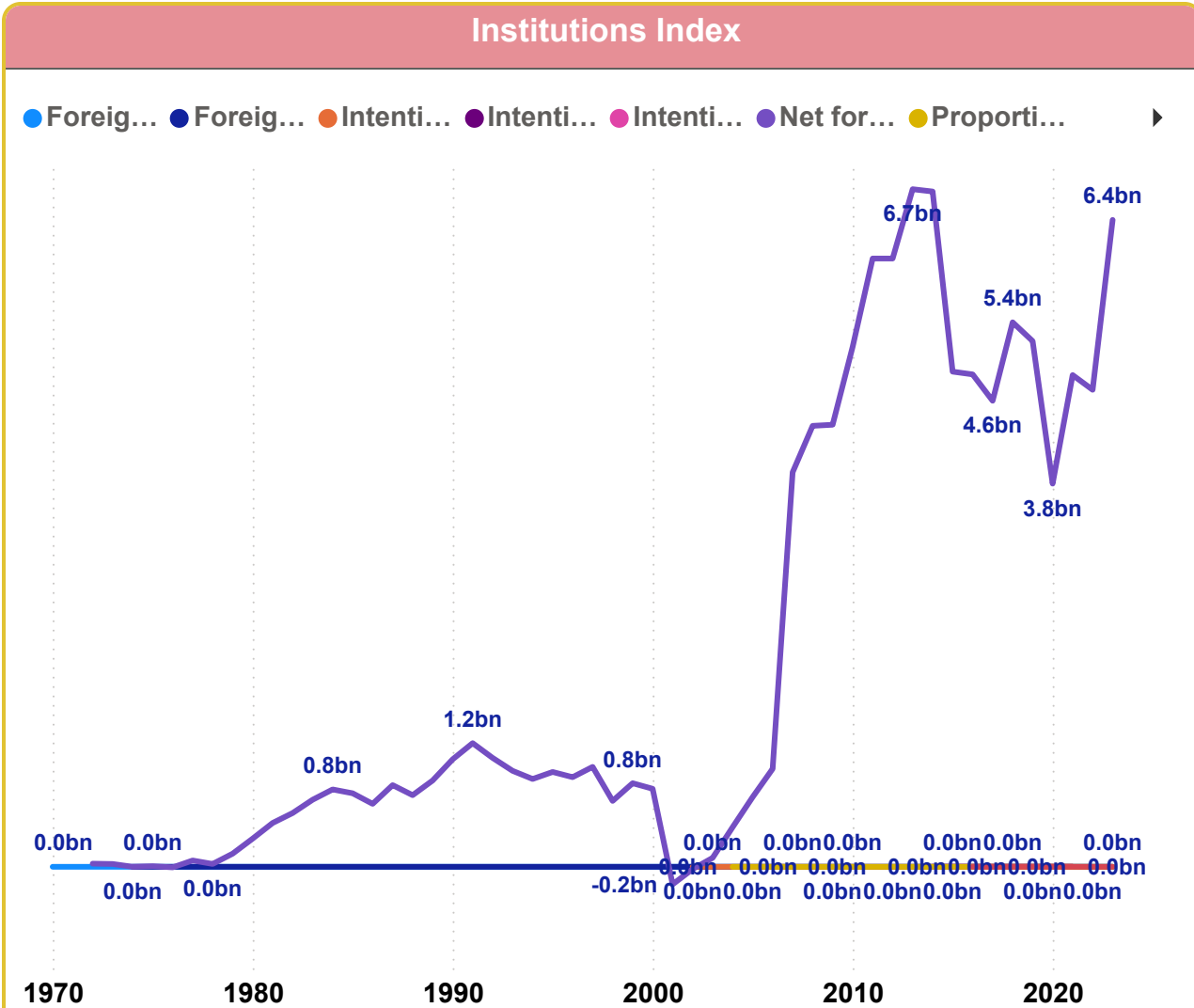
نمودار شاخص های توسعه دیجیتال



107.47bn

Foreign direct investment, net inflows (% of GDP)

Year	Indicator Name	Value
1970	Foreign direct investment, net inflows (% of GDP)	1.18
1971	Foreign direct investment, net inflows (% of GDP)	-0.09
1972	Foreign direct investment, net inflows (% of GDP)	0.47
1972	Net foreign assets (current LCU)	31,176,490.69
1973	Foreign direct investment, net inflows (% of GDP)	0.31
1973	Net foreign assets (current LCU)	28,053,516.49
1974	Foreign direct investment, net inflows (% of GDP)	-3.71
1974	Foreign direct investment, net outflows (% of GDP)	0.00
1974	Net foreign assets (current LCU)	321,850.15
1975	Foreign direct investment, net inflows (% of GDP)	5.07
1975	Foreign direct investment, net outflows (% of GDP)	0.00
1975	Net foreign assets (current LCU)	5,957,344.42
1976	Foreign direct investment, net inflows (% of GDP)	3.18
1976	Foreign direct investment, net outflows (% of GDP)	0.00
1976	Net foreign assets (current LCU)	-5,697,600.01
1977	Foreign direct investment, net inflows (% of GDP)	1.75
1977	Foreign direct investment, net outflows (% of GDP)	0.00
Total		



Consumer Price Index CPI (points)

Indicator	Actual	Quarter 1	Quarter 2	Quarter 3	Quarter 4
Consumer Price Index CPI (points)	106.70	107.00	108.00	108.00	107.00
CPI Housing Utilities (points)	102.80	104.00	103.00	104.00	104.00
CPI Transportation (points)	103.60	104.00	104.00	104.00	104.00
Current Account to GDP (% of GDP)	5.00				2.40
Food Inflation (%)	0.95	2.60	1.60	2.40	3.00
Gasoline Prices (USD/Liter)	0.61	0.61	0.62	0.62	0.63
GDP (USD Billion)	108.81				112.00
GDP Annual Growth Rate (%)	1.30				3.10
GDP Constant Prices (OMR Million)	38,276.30				39,463.00
GDP from Agriculture (OMR Million)	966.40				996.00
GDP from Construction (OMR Million)	2,774.80				2,861.00
GDP from Manufacturing (OMR Million)	3,782.20				3,899.00
GDP from Mining (OMR Million)	229.30				236.00
GDP from Public Administration (OMR Million)	3,891.00				4,012.00
GDP from Services (OMR Million)	19,424.60				20,027.00
GDP from Transport (OMR Million)	2,439.90				2,516.00
GDP from Utilities (OMR Million)	976.40				1,007.00
GDP per Capita (USD)	18,098.58				18,660.00
GDP per Capita PPP (USD)	38,311.42				39,499.00
Total					

میزان تراز تجاری با عمان

-64.53bn

میزان صادرات به عمان

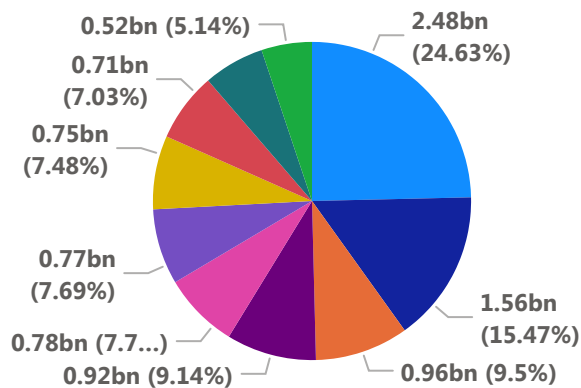
139.58bn

میزان واردات از عمان

75.13bn

Year	2019				2020
Leading partners	Sum of Exports to the reporting partners	Sum of Imports from the reporting partners	Sum of Net trade in value	Sum of Exports to the reporting partners	Sum of Imports from the reporting partners
United States of America	644,329,000.00	661,604,000.00	-17,275,000.00	958,007,000.00	1,000,000,000.00
Egypt	132,822,000.00	86,722,000.00	46,100,000.00	178,661,000.00	1,000,000,000.00
Iran (Islamic Republic of)	565,789,000.00	262,325,000.00	303,464,000.00	244,685,000.00	1,000,000,000.00
Singapore	447,708,000.00	150,444,000.00	297,264,000.00	267,398,000.00	1,000,000,000.00
Mauritius	4,846,000.00	123,000.00	4,723,000.00	8,892,000.00	1,000,000,000.00
Madagascar	2,128,000.00	602,000.00	1,526,000.00	10,448,000.00	1,000,000,000.00
Maldives	11,758,000.00	111,000.00	11,647,000.00	37,995,000.00	1,000,000,000.00
Kenya	26,467,000.00	23,119,000.00	3,348,000.00	52,358,000.00	1,000,000,000.00
Mozambique	10,720,000.00	171,000.00	10,549,000.00	34,895,000.00	1,000,000,000.00
Viet Nam	131,927,000.00	27,400,000.00	104,527,000.00	121,406,000.00	1,000,000,000.00
Hong Kong, China	93,728,000.00	45,293,000.00	48,435,000.00	139,082,000.00	1,000,000,000.00
Tanzania, United Republic of	24,222,000.00	4,672,000.00	19,550,000.00	48,454,000.00	1,000,000,000.00
Total	10,567,625,000.00	19,957,016,000.00	-9,397,017,000.00	12,866,246,000.00	1,000,000,000.00

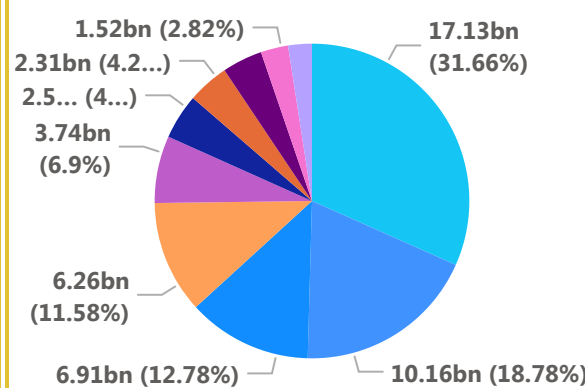
ده کشور با تراز تجاری مثبت با عمان



Leading partners

- United State...
- Egypt
- Iran (Islamic ...
- Singapore
- Mauritius
- Madagascar

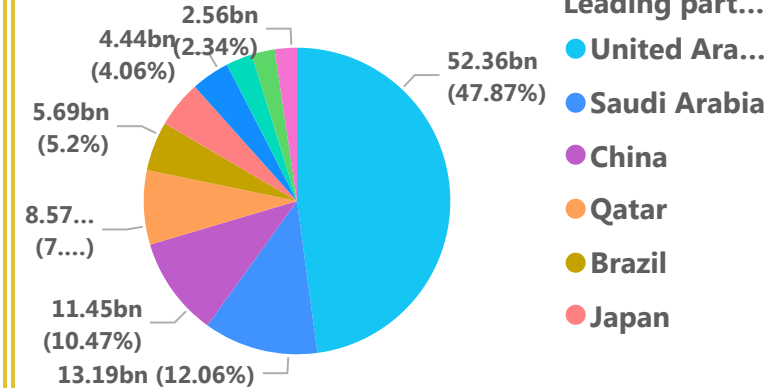
ده کشور واردکننده از عمان



Leading partn...

- United Arab...
- Saudi Arabia
- United State...
- Qatar
- China
- Egypt

ده کشور صادرکننده به عمان



Leading partn...

- United Ara...
- Saudi Arabia
- China
- Qatar
- Brazil
- Japan

کانال تلگرام: @faratojar

<https://faratojar.com>

نقشه پراکندگی شرکای تجاری عمان بر اساس میزان واردات و صادرات کالا

انتخاب سال

All

انتخاب کشور

All

میزان تراز تجاری با عمان

-64.53bn

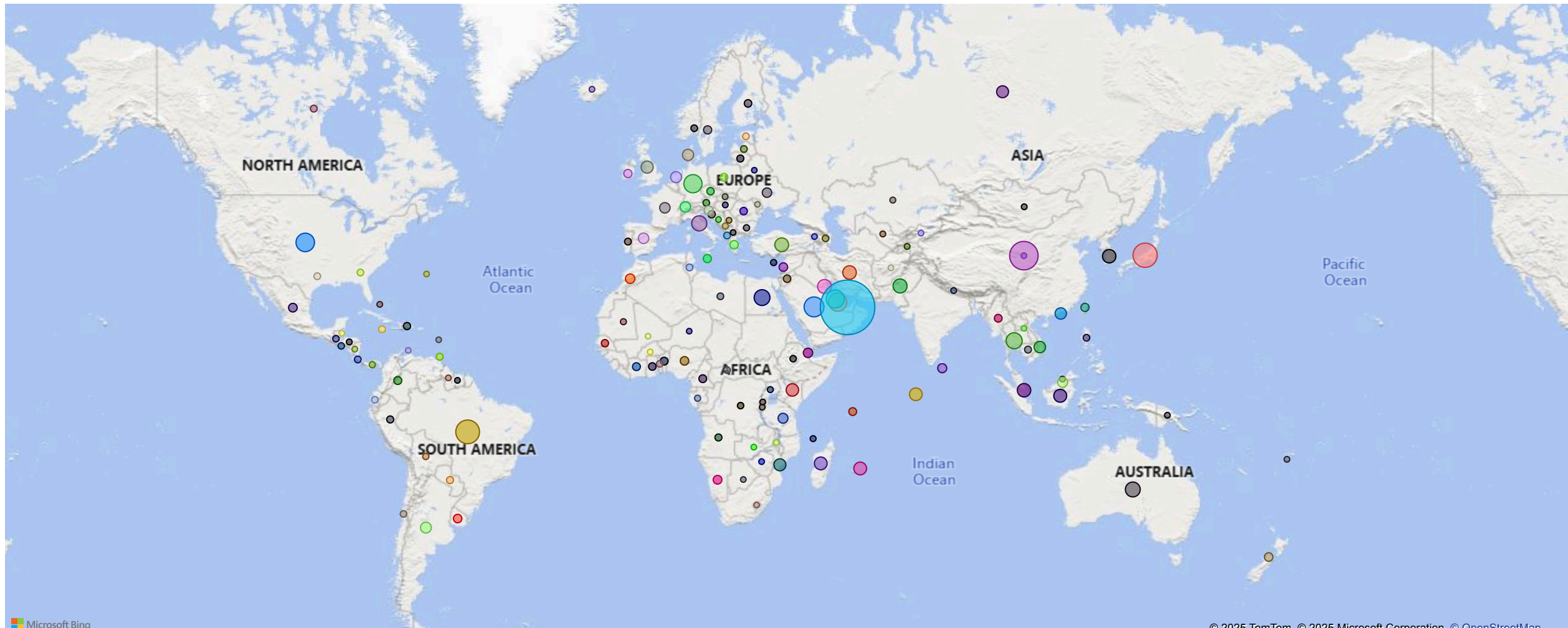
میزان صادرات به عمان

139.58bn

میزان واردات از عمان

75.13bn

Leading partners ● United St... ● Egypt ● Iran (Isla... ● Singapore ● Mauritius ● Madaga... ● Maldives ● Kenya ● Mozam... ● Viet Nam ● Hong K... ● Tanzani... ● Morocco ● Djibouti ● Namibia ● Mexico



میزان تراز تجاری با عمان

-64.53bn

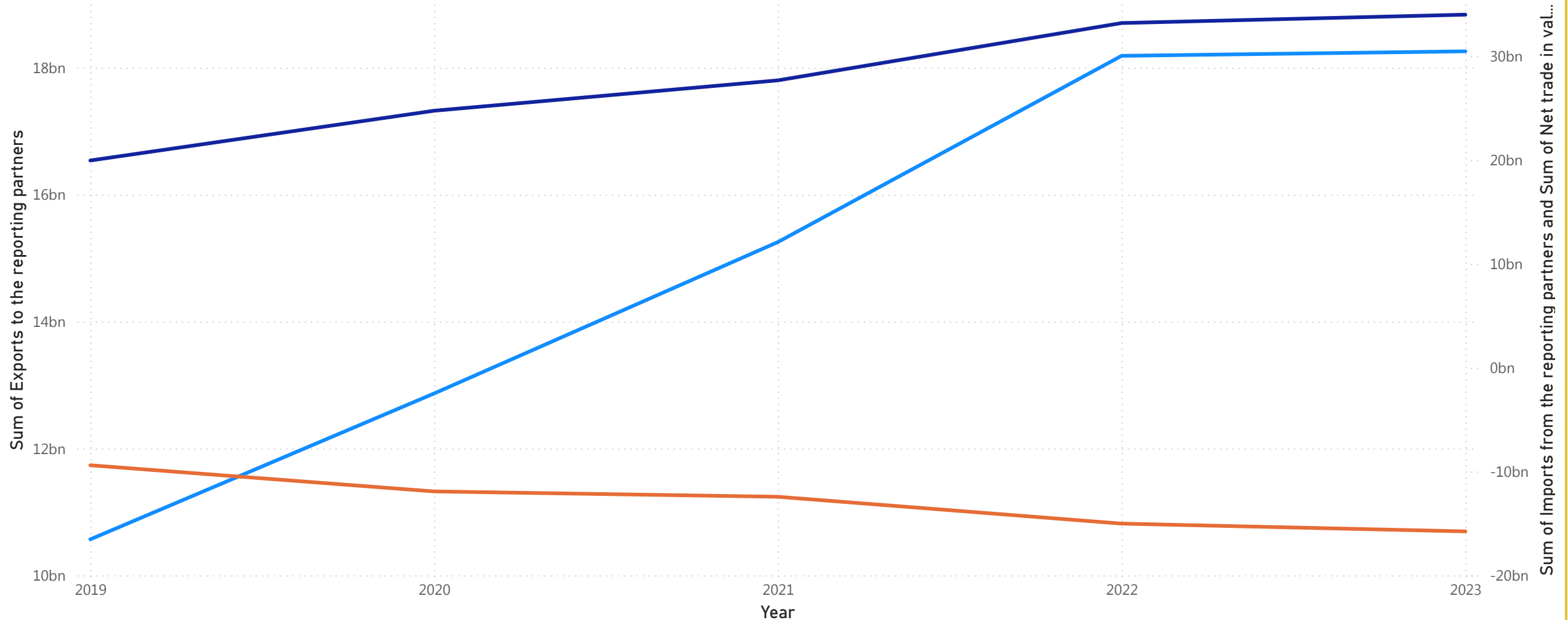
میزان صادرات به عمان

139.58bn

میزان واردات از عمان

75.13bn

● Sum of Exports to the reporting partners ● Sum of Imports from the reporting partners ● Sum of Net trade in value



ارزش وارداتی عمان از جهان

77.05bn

ارزش صادرات ایران به عمان

4.21bn

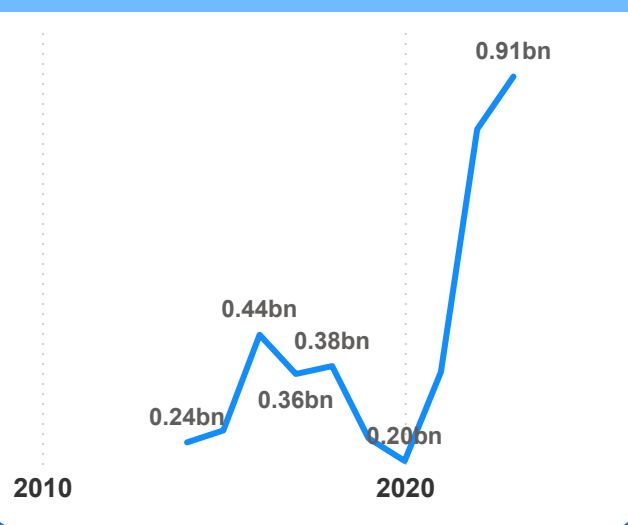
شرح کالا

"Agarbatti" and other odoriferous preparations which operate by burning

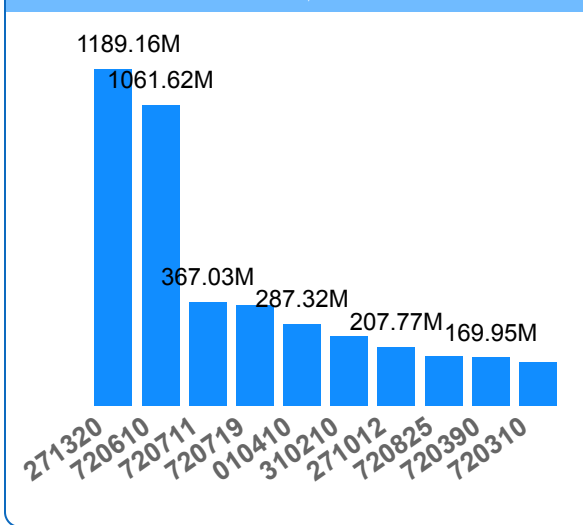
انتخاب سال صادرات

All

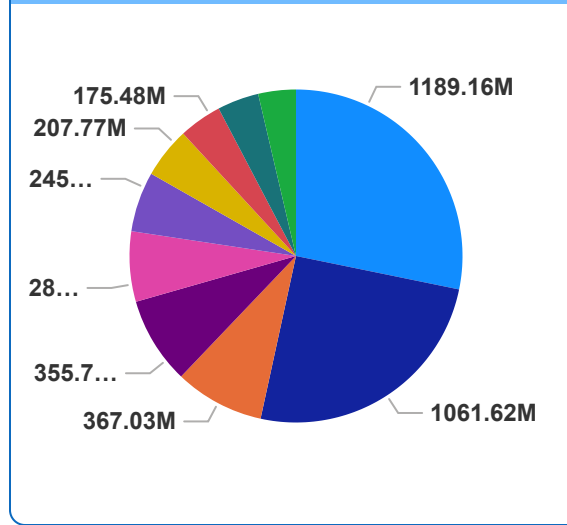
نمودار رشد صادرات ایران به عمان



ارزش ده کالا مهم صادراتی به عمان



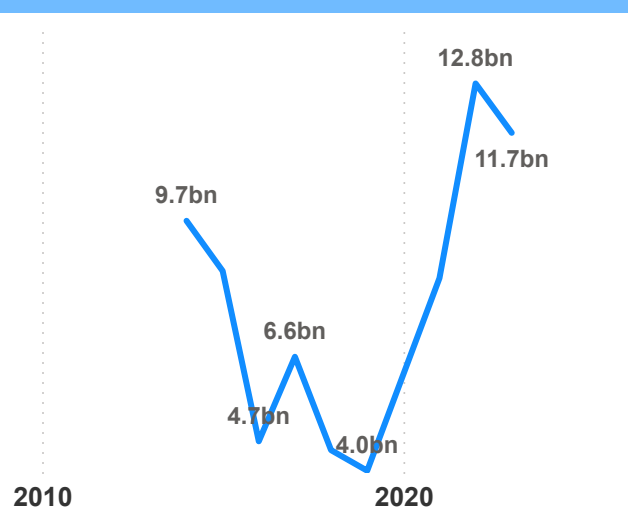
ارزش ده کالا مهم صادراتی ایران به عمان



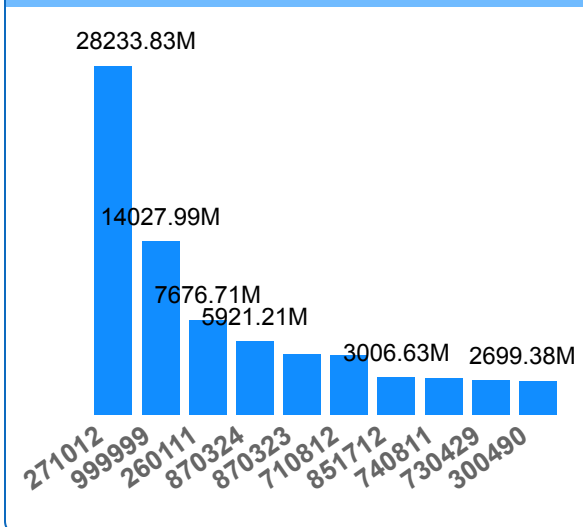
ده کالا مهم صادراتی ایران به عمان

HS Code	First Product Description
010410	Live sheep
271012	Light oils and preparations, of petroleum bituminous minerals which >= 90% by "incl. ...
271320	Petroleum bitumen
310210	Urea, whether or not in aqueous solution that in tablets or similar forms, or in powder ...
720310	Ferrous products obtained by direct reduction of iron ore, in lumps, pellets or similar forms
720390	Spongy ferrous products, obtained from iron ore
Total	Ferrous products obtained by direct reduction of iron ore, in lumps, pellets or similar forms

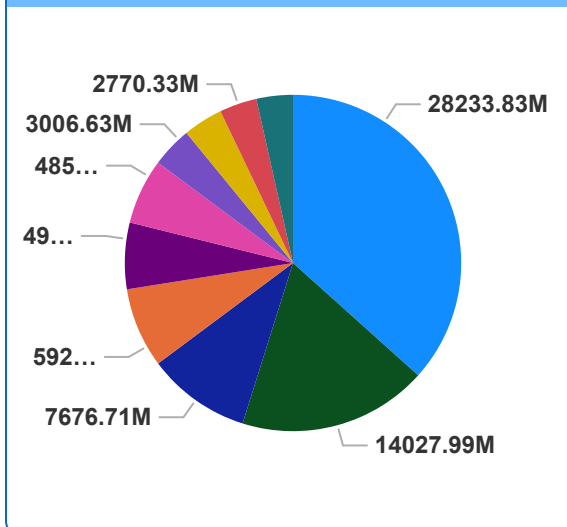
نمودار رشد واردات عمان از سراسر جهان



ارزش ده کالای وارداتی عمان از سراسر جهان



ارزش ده کالا وارداتی عمان از سراسر جهان



ده کالای وارداتی عمان از سراسر جهان

HS Code	First Product Description
260111	Non-agglomerated iron ores and concentrates (excl. roasted iron pyrites)
271012	Light oils and preparations, of petroleum bituminous minerals which >= 90% by "incl. ...
300490	Medicaments consisting of mixed or uncombined products for therapeutic or prophylactic purposes, ...
710812	Gold, incl. gold plated with platinum, unwrought, for non-monetary purposes
Total	Casing and tubing, seamless, of iron or steel, a kind used in drilling for oil or gas (excluding ...)

ارزش صادرات آمار ITC

4.01bn

ارزش صادرات آمار گمرک ایران

5.03bn

شرح کالا

--- تخم خوراکی

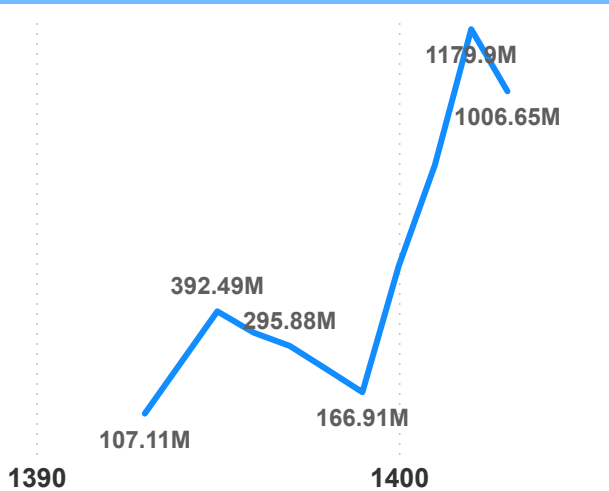
انتخاب سال

All

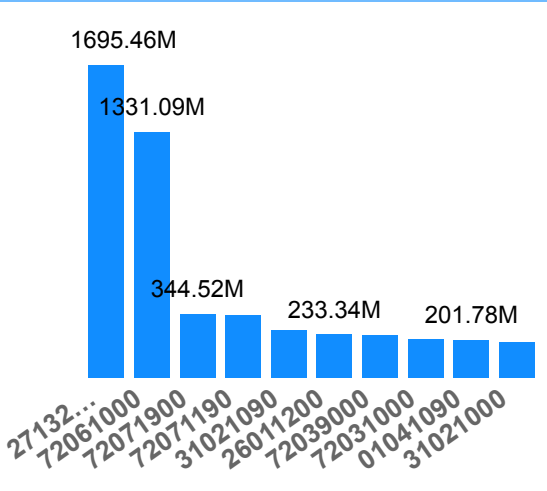
انتخاب سال ITC

All

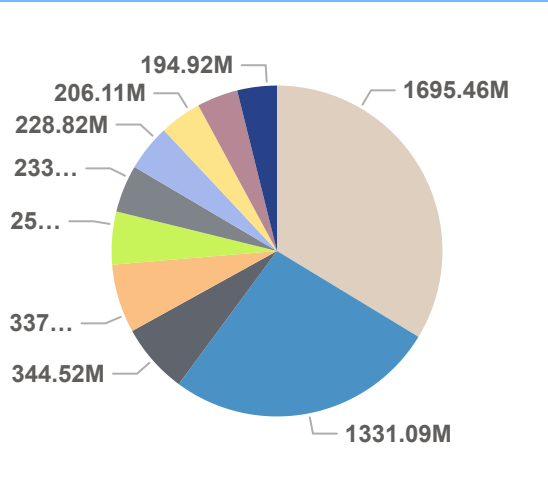
نمودار رشد ده کالای صادراتی براساس گمرک ایران



ارزش ده کالای صادراتی براساس گمرک ایران



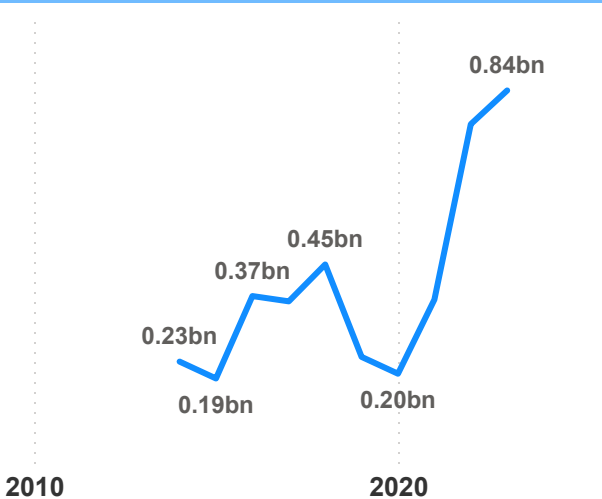
ارزش ده کالای صادراتی براساس گمرک ایران



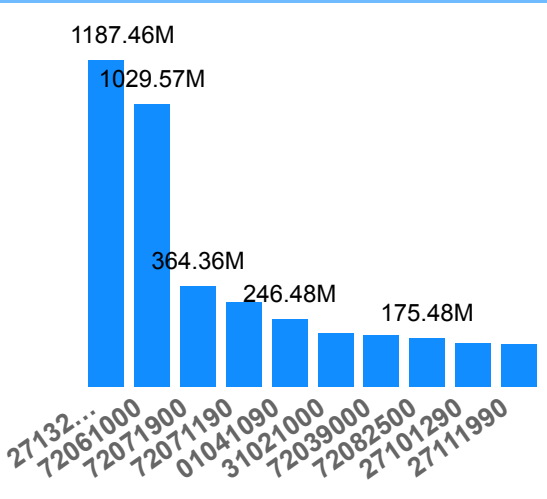
ده کالای صادراتی ایران براساس آمار گمرک ایران

HS Code	First Product Description
31021000	اوره حتي به صورت محلول در آب
31021090	سایر اوره حتی به صورت محلول در آب
01041090	ت زنده از نوع گوسفند بجز گوسفند مولد نژاد خالص
26011200	فشرده شده و کنسانتره های آن به غیر از پیریت های آهن تفته شده
72061000	س از آهن وفولاد غیرمزوج، که درجای دیگر ذکر نشده
27132000	قیر نفت
72071190	ک ک ک سایر
72031000	آهنی حاصل از احیاء مستقیم کلوخه های معدنی آهن
72039000	ی اسفنجی، که درجای دیگر ذکر نشده، و 99.94 درصد آهن خالص، به شکل توده، حبه و
Total	اوره حتي به صورت محلول در آب

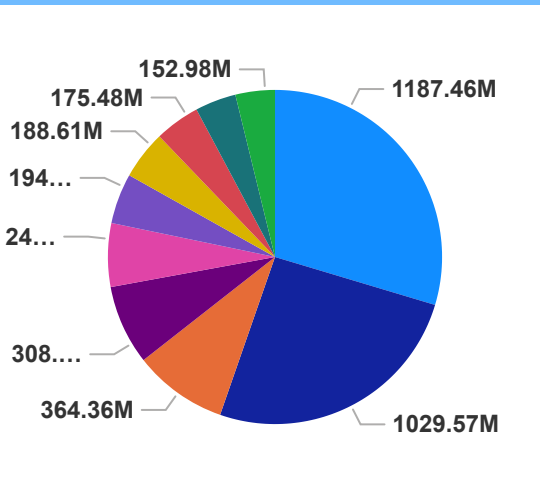
نمودار رشد ده کالای صادراتی اتاق بازرگانی بین المللی



ارزش ده کالای صادراتی اتاق بازرگانی بین المللی



ارزش ده کالای صادراتی اتاق بازرگانی بین المللی



ده کالای صادراتی ایران آمار اتاق بازرگانی بین المللی

Tariff Line	First Product Description
01041090	Live sheep (detailed label not available)
27101290	Petroleum oils and oils obtained from bituminous minerals (other than crude preparations ...
27111990	Petroleum gases and other gaseous hydrocarbons: Liquefied: Other: Oth
27132000	Petroleum coke, petroleum bitumen residues of petroleum oils or of oils of
31021000	Mineral or chemical fertilisers, nitrogen Urea, whether or not in aqueous solution
Total	Ferrous products obtained by direct of iron ore and other spongy ferrous

ارزش صادرات آمار ITC

42.15M

شرح کالا

Aluminous cement

انتخاب شماره فصل

25

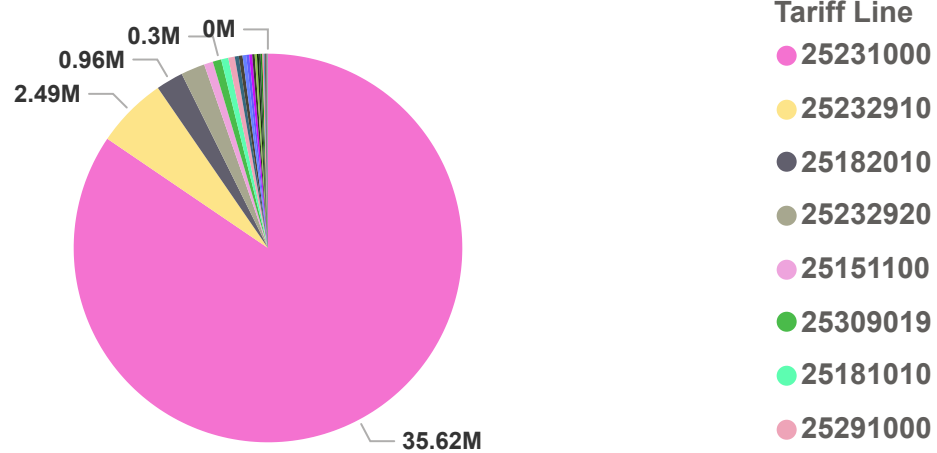
انتخاب سال

All

انتخاب کد تعرفه

All

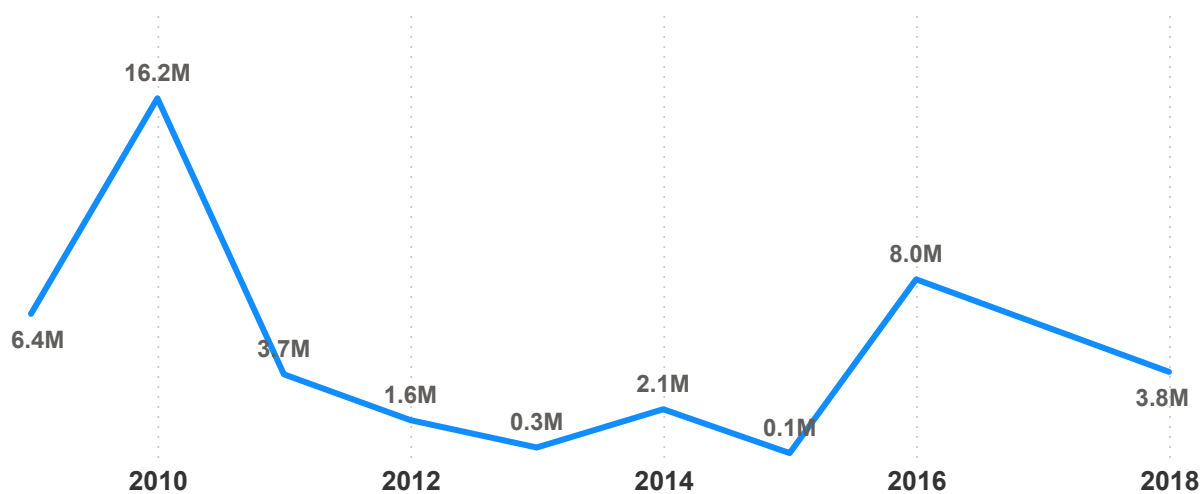
ارزش کالاهای صادراتی اتاق بازرگانی بین المللی



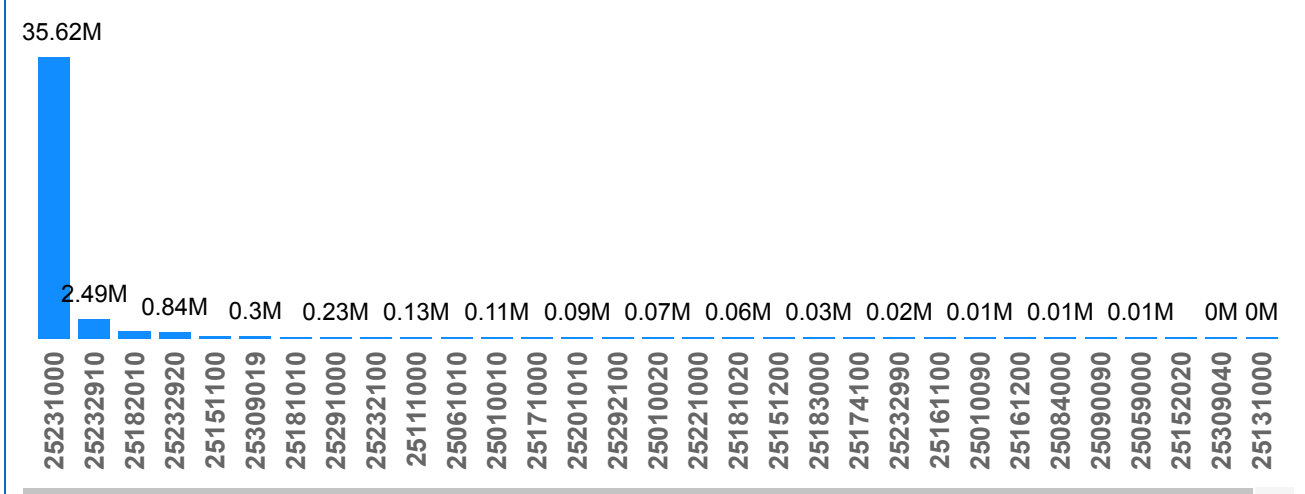
کالاهای صادراتی ایران آمار اتاق بازرگانی بین المللی

Tariff Line	First Product Description
25231000	Cement clinkers
25232910	Portland cement (excl. white, whether or not artificially coloured) : Ordinary ce
25182010	Calcined Or Sintered Dolomite, Crude Or Roughly Trimmed
25232920	Portland cement (excl. white, whether or not artificially coloured) : Sulphate res
25151100	Marble and travertine, crude or roughly trimmed
25309019	Arsenic sulfides, alunite, pozzuolana, earth colours and other mineral substanc
25181010	Dolomite, Not Calcined Or Sintered, Crude Or Roughly Trimmed
25291000	Felspar; leucite, nepheline and nepheline syenite; fluorspar.: Felspar
Total	Arsenic sulfides, alunite, pozzuolana, earth colours and other mineral substanc

نمودار رشد کالاهای صادراتی اتاق بازرگانی بین المللی



ارزش کالاهای صادراتی ایران آمار اتاق بازرگانی بین المللی



ارزش واردات (دلار)

2.75bn

ارزش صادرات (دلار)

5.03bn

شرح کالا

... تخم خوراکی

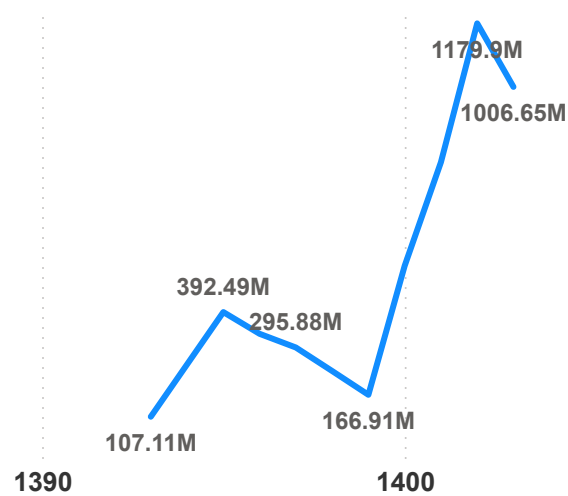
انتخاب سال صادرات

All

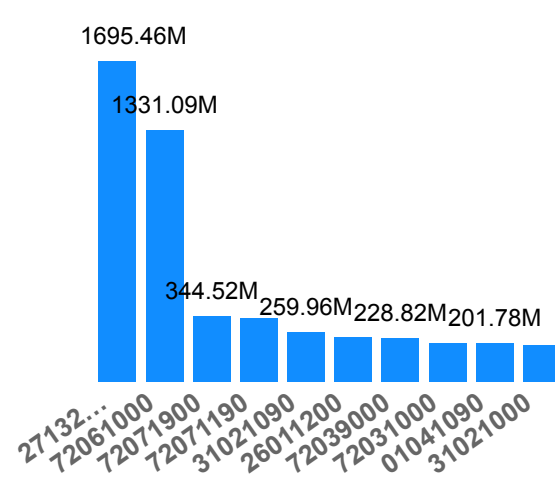
انتخاب سال واردات

All

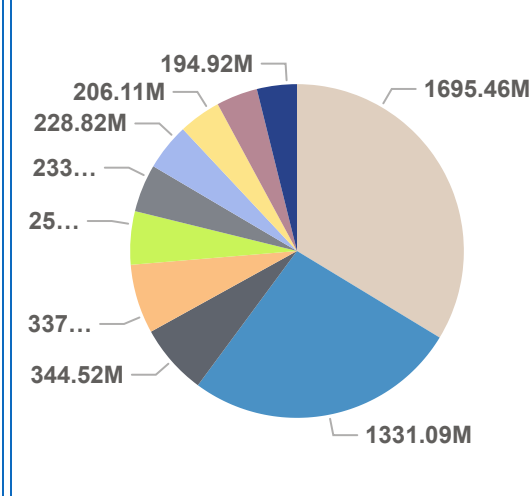
نمودار رشد صادرات براساس آمار گمرک ایران



ارزش ده کالای صادراتی براساس آمار گمرک ایران



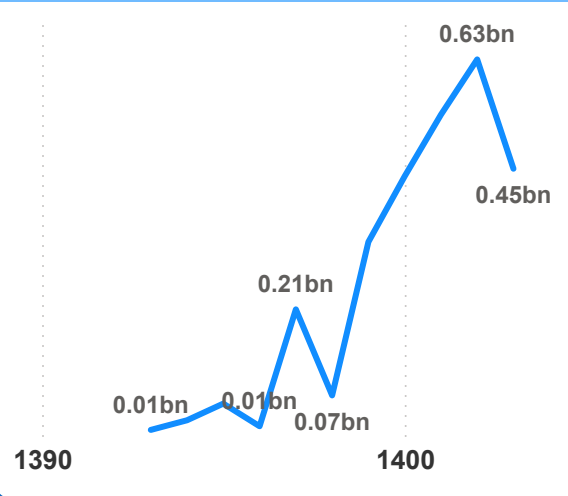
ارزش ده کالای صادراتی براساس آمار گمرک ایران



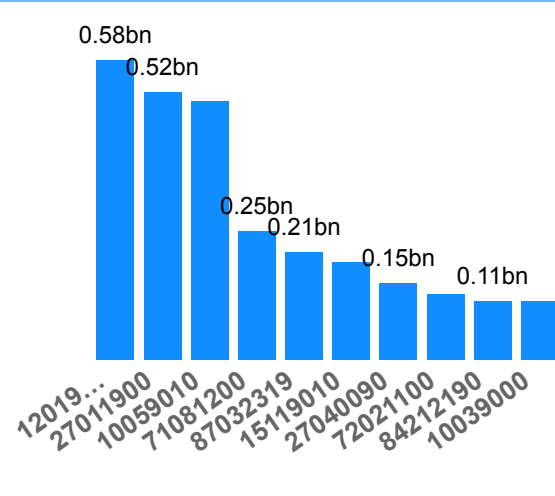
ده کالای صادراتی براساس آمار گمرک ایران

HS Code	First Product Description
27132000	قیرنفت
72061000	ساز آهن و فولاد غیرمزوج، که درجای دیگر ذکر نشده
72071900	تمام آهن یا فولاد غیرمزوج دارای کمتر از 25% کربن، که در جای دیگر ذکر نشده
72071190	کک سایر
31021090	سایر اوره حتی به صورت محلول در آب
26011200	فشرده شده و کنسانتره های آن به غیر از پیریت های آهن تفتت شده
72039000	ی اسفنجی، که درجای دیگر ذکر نشده، و 99.94 درصد آهن خالص، به شکل توده، حبه و...
72031000	آهنی حاصل از احیاء مستقیم کلوخه های معدنی آهن
01041090	...
Total	اوره حتی به صورت محلول در آب

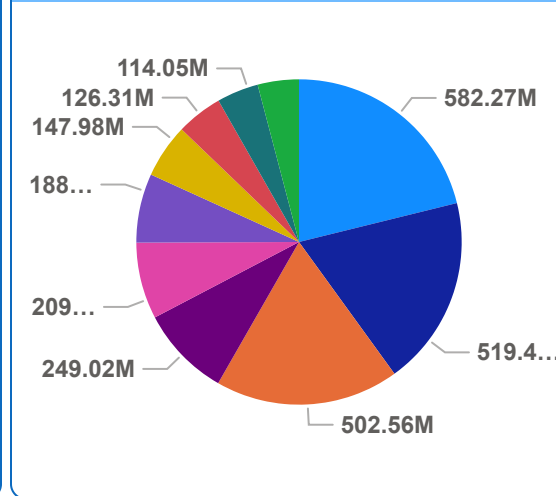
نمودار رشد واردات بر اساس آمار گمرک



ارزش ده کالای وارداتی بر اساس آمار گمرک



ده کالای وارداتی بر اساس آمار گمرک



ده کالای وارداتی بر اساس آمار گمرک ایران

HS Code	First Product Description
10039000	جو باستانی بذر
10059010	ذرت دامی
12019010	دانه سویا ترا ریخته
15119010	پالم اویل در ظروف 200 لیتری و بیشتر RBD
27011900	سنگ ها، بهم فشرده نشده که در جای دیگری مذکور نباشد
27040090	یمه کک های، زغال سنگ، لینییت یا تورب زغال قرع غیر مذکور در جای دیگر
71081200	کال خام (از جمله طلای آبکاری شده با پلاتین)، برای مصارف غیر پولی
72021100	فرو منگنز دارای بیش از 2% وزن کربن
Total	... سایر

پتانسیل های وارداتی عمان

شرح گروه کالایی

آلات و دستگاه های اپتیک، عکاسی، سینماتوگرافی، سنجش، کنترل، دقت سنجی، آلات و دستگاه های طبی - جراحی؛ اجزاء و قطعات و متفرعات آنها

ارزش واردات (دلار)

254.18bn

انتخاب سال

All

شرح کالا

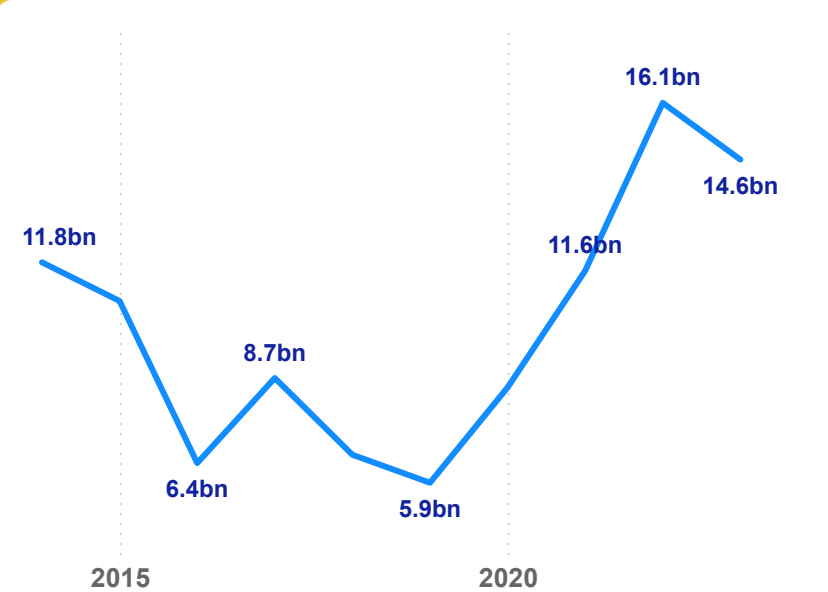
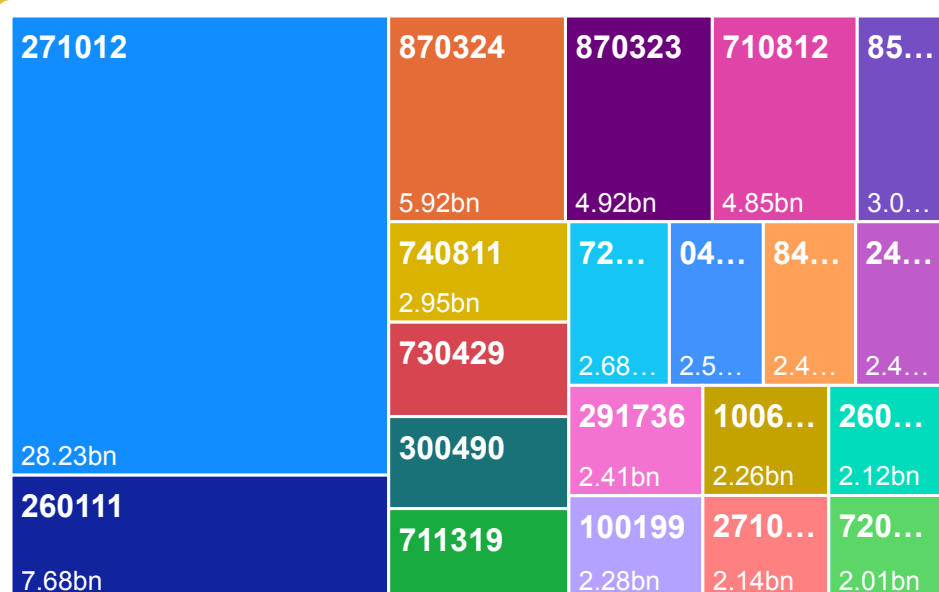
Agglomerated iron ores and concentrates (excl. roasted iron pyrites)

ارزش واردات (دلار)

101.01bn

کد تعرفه

040221



کد تعرفه (HS Code)

25010010

صادرات گروه کالایی ایران به عمان بر اساس آمار گمرک ایران

انتخاب گروه کالایی

All

انتخاب شماره فصل

25

شرح کالا

--- تراورتن


شرح گروه کالایی

نمک؛گوگرد؛ خاک و سنگ؛ گچ، آهک و سیمان

انتخاب سال

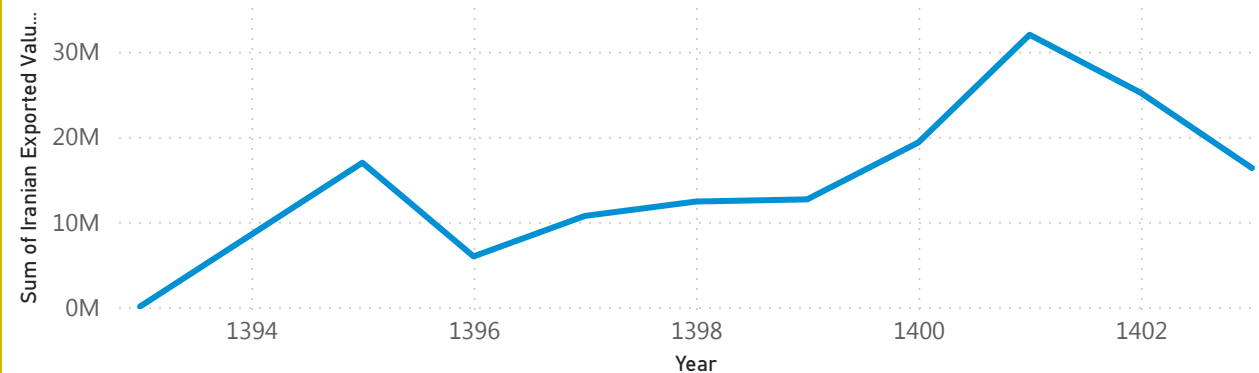
All

نمودار گروه کالایی

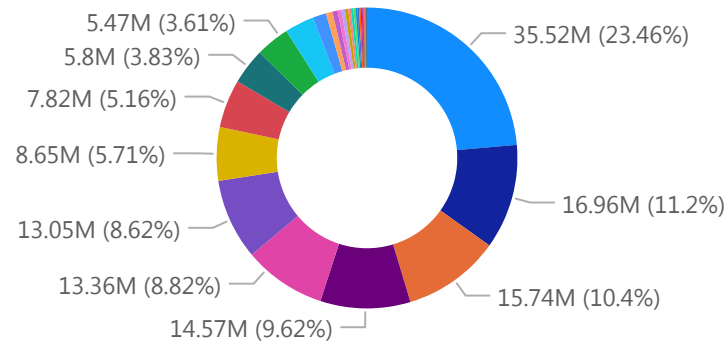


نمودار خطی گروه کالایی

Product Group ● نمک؛گوگرد؛ خاک و سنگ؛ گچ، آهک و سیمان



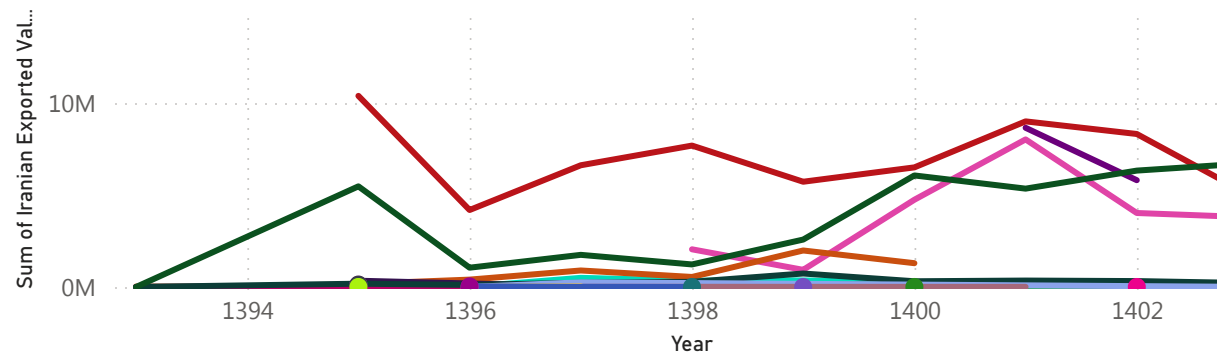
نمودار کالا



- سیمان های پودر نشده موسو
- سایر سیمان سفید پرتلند بجز ...
- گل گوگرد (گوگرد تصعید شده)
- سیمان های پودر نشده مو
- سیمان های پودر نشده موسو
- سایر سیمان سفید پرتلند بجز ...

نمودار خطی کالا

HS Code ● 25010010 ● 25010030 ● 25010090 ● 25030010 ● 25030090 ● 25051010 ● 25051090




انتخاب فصل سیستم نمائکلاتور

All

انتخاب شماره فصل

25



ارزش کالاهای صادراتی ایران به عمان بر اساس آمار گمرک ایران

شرح کالا

--- تراورتن

کد تعرفه

25010010

ارزش صادرات (دلار)

151.44M

انتخاب کد تعرفه

All

انتخاب سال


All

عنوان فصل سیستم نمائکلاتور

فصل بیست و پنجم: نمک؛گوگرد؛ خاک و سنگ؛ گچ، آهک و سیمان

ارزش کالاهای صادراتی ایران به عمان بر اساس آمار ارسال شده توسط ایران به اتاق بازرگانی بین المللی

نمودار میله ای ارزش صادراتی کالا (دلار)



شرح کالا

? Natural borates and concentrates thereof (Whether or not calcined), but not including borates ...

کد تعرفه

25010010

ارزش صادرات (دلار)

136.67M

انتخاب کد تعرفه

All

انتخاب سال

All

عنوان فصل سیستم نمائکلاتور

فصل بیست و پنجم: نمک؛گوگرد؛ خاک و سنگ؛ گچ، آهک و سیمان

انتخاب فصل سیستم نمائکلاتور

انتخاب شماره فصل

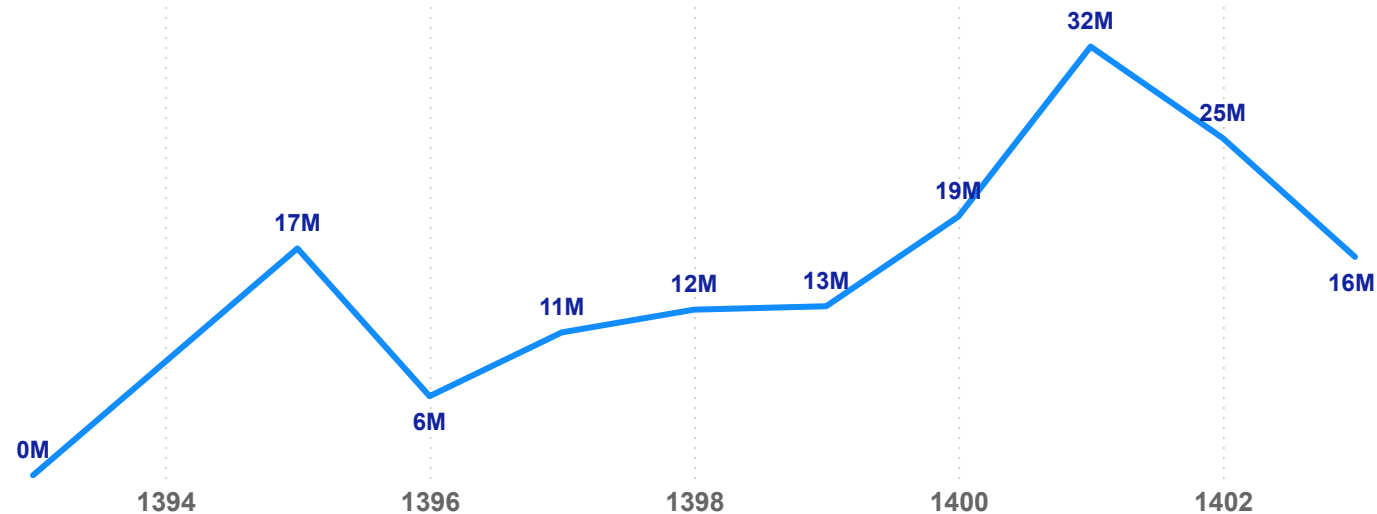
All

25

رند تغییرات صادرات کالا از ایران به عمان براساس آمار گمرک ایران

شرح کالا

--- تراورتن



کد تعرفه

25010010

ارزش صادرات (دلار)

151.44M

انتخاب کد تعرفه

All

عنوان فصل سیستم نمائکلاتور

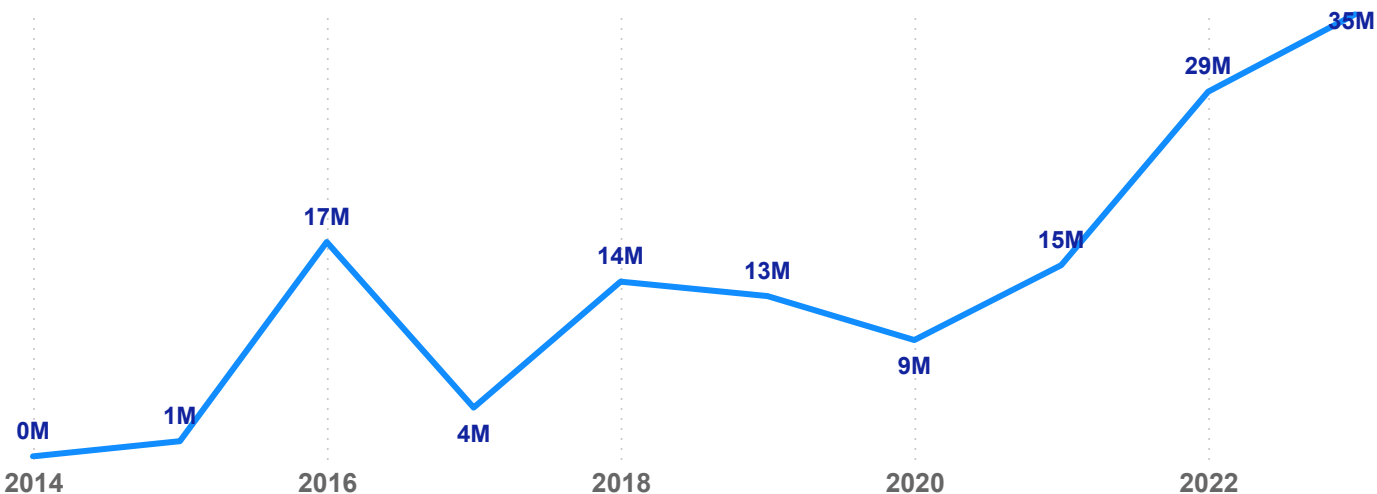
فصل بیست و پنجم: نمک؛گوگرد؛ خاک و سنگ؛ گچ، آهک و سیمان

انتخاب سال

All

رند تغییرات صادراتی کالا از ایران به عمان بر اساس آمار ارسال شده توسط ایران به اتاق بازرگانی بین المللی

نمودار خطی ارزش صادراتی کالا (دلار)



شرح کالا

? Natural borates and concentrates thereof (Whether or not calcined), but not including borates ...

کد تعرفه

25010010

ارزش صادرات (دلار)

136.67M

انتخاب کد تعرفه

All

عنوان فصل سیستم نمائکلاتور

فصل بیست و پنجم: نمک؛گوگرد؛ خاک و سنگ؛ گچ، آهک و سیمان

انتخاب سال

All

انتخاب فصل سیستم نمائکلاتور

All

انتخاب شماره فصل

25

نمودار درختی صادرات ایران به عمان براساس آمار گمرک ایران

شرح کالا

--- تراورتن

کد تعرفه

25010010

ارزش صادرات (دلار)

151.44M

انتخاب کد تعرفه

All

انتخاب سال

All

25231000

25232900

25030010

63.46M

23.56M

14.46M

25182000

25...

36.53M

25030090

5.29M

2.7...

251...

عنوان فصل سیستم نمائکلاتور

فصل بیست و پنجم: نمک؛گوگرد؛ خاک و سنگ؛ گچ، آهک و سیمان

نمودار درختی صادرات ایران به عمان براساس آمار ارسال شده توسط ایران به اتاق بازرگانی بین المللی

شرح کالا

? Natural borates and concentrates thereof (Whether or not calcined), but not including borates ...

کد تعرفه

25010010

ارزش صادرات (دلار)

136.67M

انتخاب کد تعرفه

All

انتخاب سال

All

25231000

25232900

25030010

59.33M

18.09M

14.46M

25182000

2...

28.97M

25030090

6.42M

2.4...

25239...

25151...

عنوان فصل سیستم نمائکلاتور

فصل بیست و پنجم: نمک؛گوگرد؛ خاک و سنگ؛ گچ، آهک و سیمان

انتخاب فصل سیستم نمائکلاتور

All

انتخاب شماره فصل

25

روند تغییرات صادرات کالا از ایران به عمان براساس آمار ارسال شده توسط ایران به اتاق بازرگانی بین المللی گمرک ایران

شرح کالا

Aluminous cement

کد تعرفه

250100

ارزش صادرات(دلار)

138.64M

انتخاب کد تعرفه

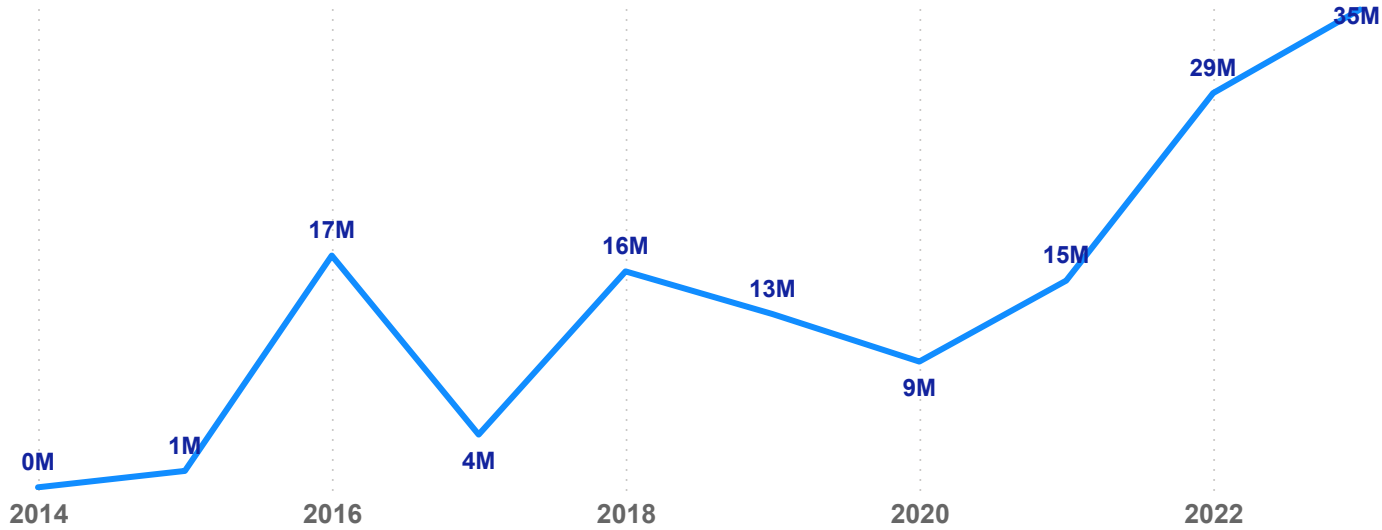
All

عنوان فصل سیستم نمائکلاتور

فصل بیست و پنجم: نمک؛گوگرد؛ خاک و سنگ؛ گچ، آهک و سیمان

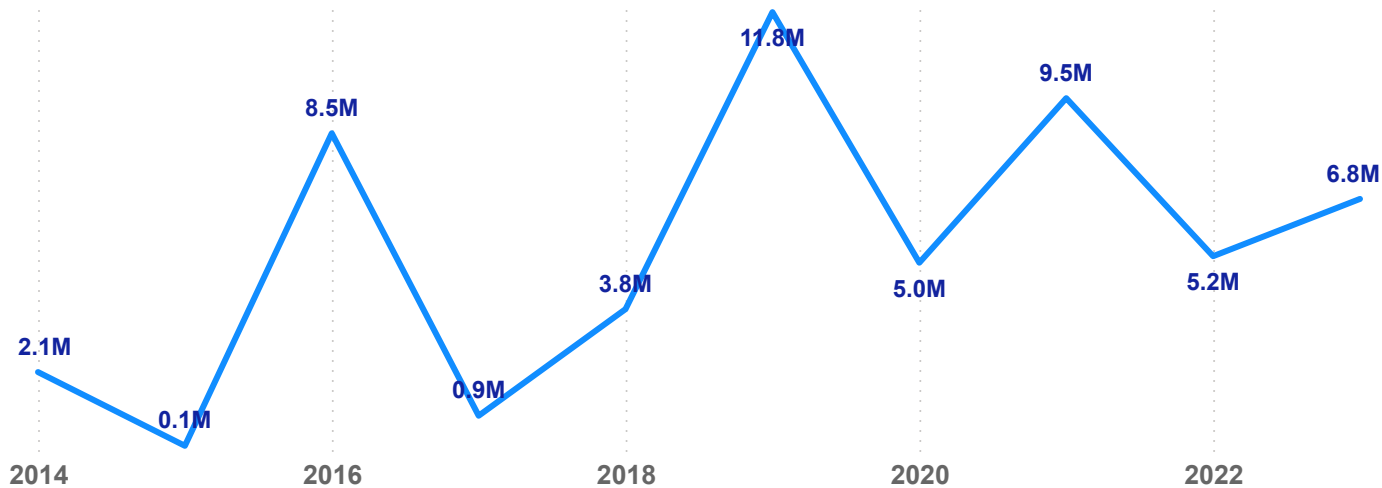
انتخاب سال

All



روند تغییرات صادراتی کالا از ایران به عمان بر اساس آمار ارسال شده توسط عمان به اتاق بازرگانی بین المللی

نمودار خطی ارزش صادراتی کالا(دلار)



شرح کالا

Aluminous cement

کد تعرفه

250100

ارزش صادرات(دلار)

53.67M

انتخاب کد تعرفه

All

عنوان فصل سیستم نمائکلاتور

فصل بیست و پنجم: نمک؛گوگرد؛ خاک و سنگ؛ گچ، آهک و سیمان

انتخاب سال

All

انتخاب فصل سیستم نمائکلاتور

All

انتخاب شماره فصل

25

انتخاب سال

1403

انتخاب کد تعرفه

All

عنوان فصل سیستم نمائکلاتور

فصل بیست و پنجم: نمک، گوگرد؛ خاک و سنگ؛ گچ، آهک و سیمان

شرح کالا

بنتونیت

ارزش صادرات (دلار)

16.32M

HS Code	First Product Description	Sum of Iranian Exported Value(Dollars)	Sum of Value(Rials)	Sum of Weight(Kg)
25010010	نمک معمولی (از جمله نمک آماده برای سرسفره و نمک تقلیب شده)	149,157.00	68,953,616,670.00	6,823,065.00
25010030	نمک تغییر یافته برای مصارف صنعتی (شامل خالص شده)	906.00	489,336,078.00	50,430.00
25151110	مرمر	10,495.00	4,265,827,851.00	27,260.00
25030090	گوگرد رسوب کرده (گوگرد پرسپیته و گوگرد کولونیدال)، (Sublimed sulphor) گل گوگرد (گوگرد تصعید شده)	3,794,860.00	1,639,661,314,680.00	62,249,913.00
25202000	گچ	1,733.00	813,541,894.00	78,230.00
25070010	کائولن	18,508.00	8,984,283,600.00	50,000.00
25171010	قلوه سنگ، ریگ، ریگ های صاف و سنگ چخماق	161.00	69,407,840.00	2,470.00
25291000	فلداسپات (Feldspat)	5,966.00	2,425,051,460.00	108,720.00
25059000	شن و ماسه طبیعی، (به استثنای شن و ماسه های فلزی فصل 26)، غیر مذکور در جای دیگر	8,016.00	3,965,277,108.00	155,100.00
25231000	سیمان های پودر نشده موسوم به کلینکر	5,043,403.00	2,289,535,126,033.00	221,595,739.00
25232100	سیمان سفید، حتی رنگ شده به طور مصنوعی	215,676.00	97,369,761,231.00	3,905,270.00
25111010	سولفات باریت طبیعی (باریت) آسیاب شده	262,146.00	125,223,743,650.00	3,954,039.00
25152010	سنگ های موسوم به چینی و کریستال فاقد سطح صیقلی با ابعاد و ضخامت مختلف برای تراش یا ساختمان که وزن ظاهری مخصوص آن ها مساوی 2/5 یا بیشتر باشد	13,953.00	7,032,899,797.00	179,000.00
25152020	سنگ مرمریت برای تراش یا ساختمان که وزن مخصوص ظاهری آن ها مساوی 2/5 یا بیشتر باشد	23,078.00	10,692,837,528.00	298,990.00
25262090	سنگ صابون های خرد شده طبیعی یا پودر شده	5,167.00	2,100,297,661.00	124,344.00
25010090	سایر نمک ها و کلرور سدیم خالص غیر مذکور با آب دریا	835.00	492,629,046.00	36,300.00
25232900	سایر سیمان سفید پرتلند بجز رنگ شده به طور مصنوعی	6,722,572.00	3,159,718,849,348.00	236,925,000.00
25169000	سایر سنگ های تراش یا ساختمان	802.00	346,309,600.00	18,200.00
25152090	حتی ناهمواری، (Alabaster) سایر سنگ های آکوسین و سایر سنگ های آهکی برای تراش یا ساختمان، سنگ رخام (Slabs) یا به شکل لوح (Block) گرفته شده یا فقط بریده شده، به وسیله اره یا به نحوی دیگر، به صورت بلوک	12,895.00	6,379,230,000.00	45,000.00
25120000	خاک سیلیسی سنگواره (کیزلگور، تریپولیت و غیره)، خاک های سیلیسی با وزن مخصوص ظاهری کمتر از یک	6,471.00	2,630,248,122.00	324,280.00
25252010	پودر میکا در اندازه های از 250 میکرون به بالا	17,406.00	7,182,977,760.00	17,360.00
25081000	بنتونیت	1 145 00	535 936 626 00	67 260 00
Total	بنتونیت	16,315,351.00	7,438,868,503,583.00	537,035,970.00

انتخاب فصل سیستم نشانکلاتور	انتخاب شماره فصل	انتخاب سال	انتخاب کد تعرفه
All	25	All	All
عنوان فصل سیستم نشانکلاتور	شرح کالا	ارزش صادرات (دلار)	
فصل بیست و پنجم: نمک؛گوگرد؛ خاک و سنگ؛ گچ آهک و سیمان	? Natural borates and concentrates thereof (Whether or not calcined), but not including borates ...	136.67M	

Tariff Line	First Product Description	Sum of Iranian Exported Value(Dollars)
25010010	Other: Ordinary salt (including table and denatured salt)	519,000.00
25010030	Other: Modified for industrial uses (including purified)	29,000.00
25010090	Other: Other	1,000.00
25030010	Crude or unrefined	14,457,000.00
25030090	Other	18,090,000.00
25051010	Natural sands of all kinds, whether or not coloured, other than metalbearing sands of Chapter ...	1,000.00
25051090	Natural sands of all kinds, whether or not coloured, other than metalbearing sands of Chapter ...	12,000.00
25061010	Quartz (other than natural sands); quartzite, whether or not roughly trimmed or merely cut, ...	16,000.00
25070010	Quartz: Kaolin	21,000.00
25081000	Other clays (not including expanded clays of heading 68.06), andalusite, kyanite and sillimanite, ...	13,000.00
25111010	Natural barium sulphate (barytes); natural barium carbonate (witherite), whether or not calcined, ...	226,000.00
25120000	Siliceous fossil meals (for example, kieselguhr, tripolite and diatomite) and similar siliceous ...	81,000.00
25151100	Marble, travertine, ecaussine and other calcareous monumental or building stone of an apparent ...	138,000.00
25151110	Marble and travertine, crude or roughly trimmed (detailed label not available)	32,000.00
25151120	Marble and travertine, crude or roughly trimmed (detailed label not available)	188,000.00
25151130	Marble and travertine, crude or roughly trimmed (detailed label not available)	35,000.00
25151190	Marble and travertine, crude or roughly trimmed (detailed label not available)	1,434,000.00
25151200	Marble, travertine, ecaussine and other calcareous monumental or building stone of an apparent ...	130,000.00
25152020	Ecaussine and other calcareous monumental or building stone of an apparent specific gravity ...	4,000.00
25161100	Granite, porphyry, basalt, sandstone and other monumental or building stone, whether or not ...	106,000.00
25161200	Granite, porphyry, basalt, sandstone and other monumental or building stone, whether or not ...	21,000.00
25169000	Granite, porphyry, basalt, sandstone and other monumental or building stone, whether or not ...	46,000.00
25171010	Pebbles, gravel, broken or crushed stone, of a kind commonly used for concrete aggregates, ...	46,000.00
Total	Calcined or sintered dolomite (excluding broken or crushed dolomite for concrete aggregates, ...	136,674,000.00

کد تعرفه (HS Code)

01041000

سی کالای صادراتی ایران به عمان بر اساس آمار گمرک ایران

انتخاب سال

All

انتخاب کد تعرفه

All

عنوان فصل سیستم نامانکلاتور

فصل اول: حیوانات زنده

شرح کالا

--- تخم خوراکی

ارزش صادرات (دلار)

6.37bn

27132000

72071900

72039000

72031000

01041090

31021000

72071190

27111990

29012900

72241090

08071...

72061000

31021090

27101290

25231000

271...

72...

79...

57...

26011200

72082500

74031100

27111290

72...

28...

72139110

25232900

29029000

72...

01...

کد تعرفه (HS Code)

01041000

سی کالای صادراتی ایران به عمان بر اساس آمار ارسال شده توسط ایران به اتاق بازرگانی بین المللی

انتخاب سال

All

انتخاب کد تعرفه

All

عنوان فصل سیستم نامکلاتور

فصل اول: حیوانات زنده

شرح کالا

"AC generators ""alternators"", of an output > 750 kVA (excl. photovoltaic generators)" (detailed ...

ارزش صادرات (دلار)

01041000

27132000

72071900

31021000

72039000

72082500

27101290

27111990

26011200

29029...

72071...

2523...

72071190

74031100

310...

721...

72...

79...

72061000

01041090

72031000

72241090

57029...

28141000

721...

29012900

08071100

72083...

25232900

01041000

010...

کد تعرفه (HS Code)

25010010

انتخاب گمرک ترخیصی

All

نام گمرکات ترخیص کننده کالاهای صادراتی ایران به عمان

انتخاب سال

All

انتخاب کد تعرفه

All

انتخاب فصل سیستم نامکلاتور

All

انتخاب شماره فصل

25

عنوان فصل سیستم نامکلاتور

فصل بیست و پنجم: نمک؛ گوگرد؛ خاک و سنگ؛ گچ، آهک و سیمان

شرح کالا

--- تراورتن

ارزش صادرات (دلار)

151.44M

Customs Name	First Product Description	Sum of Iranian Exported Value(Dollars)	Sum of Value(Rials)	Sum of Weight(Kg)
+ منطقه ویژه اقتصادی شهید رجایی	آهک آبدیده (آهک مرده)	45,336,160.00	13,118,500,314,254.00	927,044,701.00
+ بندر لنگه	سنگ گچ؛ انیدریت	27,274,989.00	9,058,655,649,239.00	1,066,133,124.00
+ منطقه ویژه اقتصادی انرژی بر پارسیان	سایر سیمان سفید پرتلند بجز رنگ شده به طور مصنوعی	9,579,741.00	3,894,413,326,063.00	398,740,360.00
+ منطقه ویژه اقتصادی بندر امام خمینی (ره)	سیمان های پودر نشده موسوم به کلینکر	8,794,398.00	2,571,165,684,459.00	345,911,394.00
+ شهید باهنر	خاک سیلیسی سنگواره (کیزلگور، تریبولیت و غیره)، خاک های سیلیسی با وزن مخصوص ظاهری کمتر از یک	8,333,235.00	3,192,236,548,295.00	213,107,076.00
+ ملایر	سایر سیمان سفید پرتلند بجز رنگ شده به طور مصنوعی	7,707,382.00	242,922,064,507.00	241,800,000.00
+ منطقه ویژه اقتصادی پارس	سایر سیمان سفید پرتلند بجز رنگ شده به طور مصنوعی	7,471,531.39	595,732,365,260.00	330,897,532.00
+ منطقه ویژه شهید رجایی	--- تراورتن	6,351,348.07	424,730,413,713.00	202,655,242.00
+ بندر امام خمینی (ره)	سایر سیمان سفید پرتلند بجز رنگ شده به طور مصنوعی	6,134,937.60	621,114,360,592.00	376,615,440.00
+ شهید رجایی	(Feldspat) فلداسپات	5,171,290.00	180,341,053,174.00	170,048,596.00
+ بندر امام خمینی	سیمان های پودر نشده موسوم به کلینکر	4,283,359.00	135,943,630,757.00	139,674,790.00
+ همدان	سایر سیمان سفید پرتلند بجز رنگ شده به طور مصنوعی	3,972,172.00	128,943,992,718.00	135,399,020.00
+ منطقه آزاد تجاری چابهار	سیمان های پودر نشده موسوم به کلینکر	2,391,505.00	683,147,555,055.00	106,748,494.00
+ منطقه ویژه بوشهر 1	آهک آبدیده (آهک مرده)	2,343,817.50	226,732,681,754.00	140,217,411.00
+ منطقه ویژه عسلویه (انرژی پارس)	سیمان های پودر نشده موسوم به کلینکر	1,212,650.00	39,280,158,800.00	48,506,006.00
+ چابهار	سیمان های پودر نشده موسوم به کلینکر	966,600.00	247,851,705,600.00	53,700,000.00
+ منطقه ویژه اقتصادی انرژی پارس	سایر سیمان سفید پرتلند بجز رنگ شده به طور مصنوعی	759,600.00	182,007,601,200.00	41,650,000.00
- منطقه ویژه اقتصادی شیراز				
25222100	سیمان سفید، حتی رنگ شده به طور مصنوعی	603,154.00	134,628,464,630.00	41,882,000.00

کد تعرفه (HS Code)

25010010

انتخاب گمرک ترخیصی

All

نام گمرکات ترخیص کننده کالاهای صادراتی ایران به عمان

انتخاب سال

All

انتخاب کد تعرفه

All

انتخاب فصل سیستم نامکلاتور

All

انتخاب شماره فصل

25

عنوان فصل سیستم نامکلاتور

فصل بیست و پنجم: نمک؛گوگرد؛ خاک و سنگ؛ گچ، آهک و سیمان

شرح کالا

---تراورتن

ارزش صادرات (دلار)

151.44M

منطقه ویژه اقتصادی شهید رجایی

25030090

25030010

25231000

25182000

25232900

25151190

بندر لنگه

25232900

25231000

25231000

منطقه ویژه اقتصادی انرژی بر پارسین

25232900

...منطقه ویژه اقتصادی بندر امام خم

25231000

شهید باهنر

25030090

25231000

ملایر

25231000

25030010

2523...

2523...

2501...

25232900

...منطقه ویژه اقتصادی

25231000

25030090

شهید رجایی

25231000

بندر امام خمینی

25231000

...منطقه ویژه شهید

25231000

25151190

25232900

همدان

25232900

25231000

منطقه و

25231000

چابهار

251...

25232900

منطقه ...

25231000

25231000

منطقه ...

منطقه ...

منطقه ...

... بندر امام خمینی

25231000

25232900

منطقه ...

25231000

252310...

کد تعرفه (HS Code)

25010010

روند صادرات کالا از گمرکات ایران به عمان براساس آمار گمرک ایران

انتخاب گمرک

All

انتخاب سال

All

انتخاب کد تعرفه

All

انتخاب فصل سیستم نمائکلاتور

All

انتخاب شماره فصل

25

عنوان فصل سیستم نمائکلاتور

فصل بیست و پنجم: نمک؛گوگرد؛ خاک و سنگ؛ گچ، آهک و سیمان

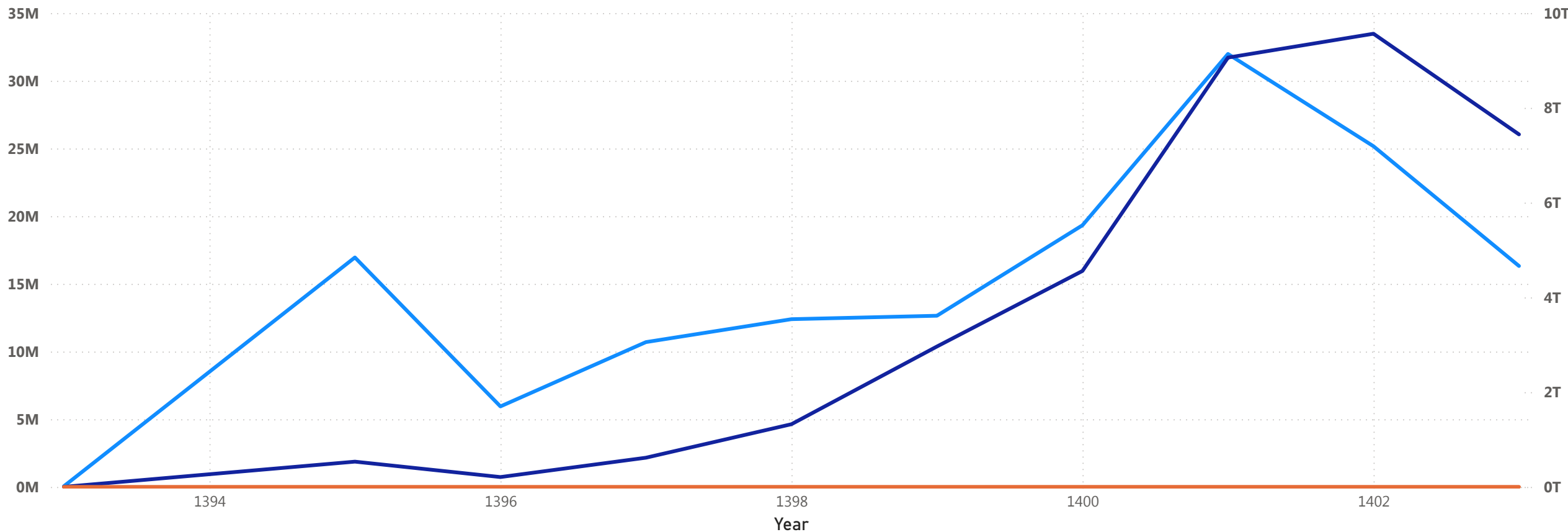
شرح کالا

--- تراورتن

ارزش صادرات (دلار)

151.44M

Sum of Iranian Exported Value(Dollars) Sum of Value(Rials) Sum of Weight(Kg)



عنوان فصل سیستم نامانکلاتور

فصل اول: حیوانات زنده

میزان واردات (دلار)

160.35bn

میزان صادرات (دلار)

241.87bn

تراز تجاری (دلار)

81.51bn

Year	Chapter Description	2019 First Industry Chapter	Sum of Exports in value	Sum of Imports in value	Sum of Net trade in value	2020 First
	فصل هشتاد و چهارم: راکتورهای هسته‌ای، دیگ‌های بخار و آبگرم، ماشین‌آلات و وسایل مکانیکی؛ اجزاء و قطعات آن	84	595,161,000.00	3,535,584,000.00	-2,940,423,000.00	84
	فصل هشتاد و هفتم: وسایل نقلیه زمینی غیر از نواقل روی خط راه‌آهن یا تراموای، و اجزاء و قطعات و متفرعات آنها	87	904,532,000.00	2,521,283,000.00	-1,616,751,000.00	87
	فصل هشتاد و پنجم: ماشین‌آلات و دستگاه‌های برقی و اجزاء و قطعات آنها؛ دستگاه‌های ضبط و پخش صوت، دستگاه‌های ضبط و پخش صوت و پنجم: ماشین‌آلات و دستگاه‌های برقی و اجزاء و قطعات آنها؛ دستگاه‌های ضبط و پخش صوت و تصویر تلویزیونی، اجزاء و قطعات و متفرعات این دستگاه‌ها	85	575,206,000.00	1,818,432,000.00	-1,243,226,000.00	85
	فصل هفتاد و سوم: مصنوعات از چدن، آهن یا فولاد	73	402,485,000.00	1,451,052,000.00	-1,048,567,000.00	73
	فصل دهم: غلات	10	8,285,000.00	517,152,000.00	-508,867,000.00	10
	فصل هفتاد و چهارم: مس و مصنوعات از مس	74	8,402,000.00	440,267,000.00	-431,865,000.00	74
	فصل هفتاد و یکم: مروارید طبیعی یا پرورده، سنگ‌های گرانبها یا نیمه‌گرانبها، فلزات گرانبها، فلزات گرانبها، فلزات دارای روکش یا پوشش از فلزات گرانبها، و اشیای ساخته شده از این مواد؛ زیورآلات بدلی (فانتزی)؛ سکه	71	228,843,000.00	497,143,000.00	-268,300,000.00	71
	فصل سی ام: محصولات دارویی	30	91,941,000.00	503,511,000.00	-411,570,000.00	30
	فصل چهارم: شیر و محصولات لبنی؛ تخم پرندگان؛ عسل طبیعی؛ محصولات خوراکی	04	240,784,000.00	721,395,000.00	-480,611,000.00	04
	فصل نودم: آلات و دستگاه‌های اپتیک، عکاسی، سینماتوگرافی، سنجش، کنترل، دقت‌سنجی، آلات و دستگاه‌های طبی - جراحی؛ اجزاء و قطعات و متفرعات آنها	90	134,668,000.00	469,390,000.00	-334,722,000.00	90
	فصل هشتم: میوه‌ها و مغزهای خوراکی؛ پوست مرکبات یا خربزه	08	60,757,000.00	280,900,000.00	-220,143,000.00	08
	فصل سی و سوم: روغن‌های اسانسی و شبه‌رزین‌ها (رزینوئیدها)؛ محصولات عطرسازی یا پاکیزگی آماده و فرآورده‌های آرایش	33	91,419,000.00	348,529,000.00	-257,110,000.00	33
	های طبی - جراحی؛ اسباب تختخواب و همانند؛ چراغ و وسایل روشنایی که در جای دیگر گفته‌فصل نود و چهارم: میل؛ میل نشده یا مشمول شماره‌های دیگر نباشد؛	94	74,285,000.00	445,879,000.00	-371,594,000.00	94
	فصل بیست و هشتم: محصولات شیمیایی غیر آلی؛ ترکیبات آلی یا غیر آلی فلزات گرانبها، عناصر رادیواکتیو، فلزات خاک‌های کمیاب و ایزوتوپ‌ها	28	13,152,000.00	278,740,000.00	-265,588,000.00	28
	فصل دوم: گوشت و احشای خوراکی	02	50,291,000.00	314,302,000.00	-264,011,000.00	02
	فصل چهارم: کتانوچو و اشیای ساخته شده از کتانوچو	40	39,295,000.00	262,714,000.00	-223,419,000.00	40
	فصل سی و هشتم: محصولات گوناگون صنایع شیمیایی	38	11,805,000.00	349,975,000.00	-338,170,000.00	38
	فصل چهل و هشتم: کاغذ و مقوا؛ اشیای ساخته شده از خمیر کاغذ، از کاغذ یا از مقوا	48	37,630,000.00	213,452,000.00	-175,822,000.00	48
	فصل اول: حیوانات زنده	01	57,539,000.00	232,166,000.00	-174,627,000.00	01
	فصل چهل و چهارم: چوب و اشیای چوبی؛ زغال چوب	44	17,955,000.00	178,627,000.00	-160,672,000.00	44
	Total	01	38,723,367,000.00	23,506,207,000.00	15,217,160,000.00	01

عنوان فصل سیستم نمائنگلاتور

فصل بیست و پنجم: نمک؛ گوگرد؛ خاک و سنگ؛ گچ، آهک و سیمان

میزان واردات (دلار)

1.07bn

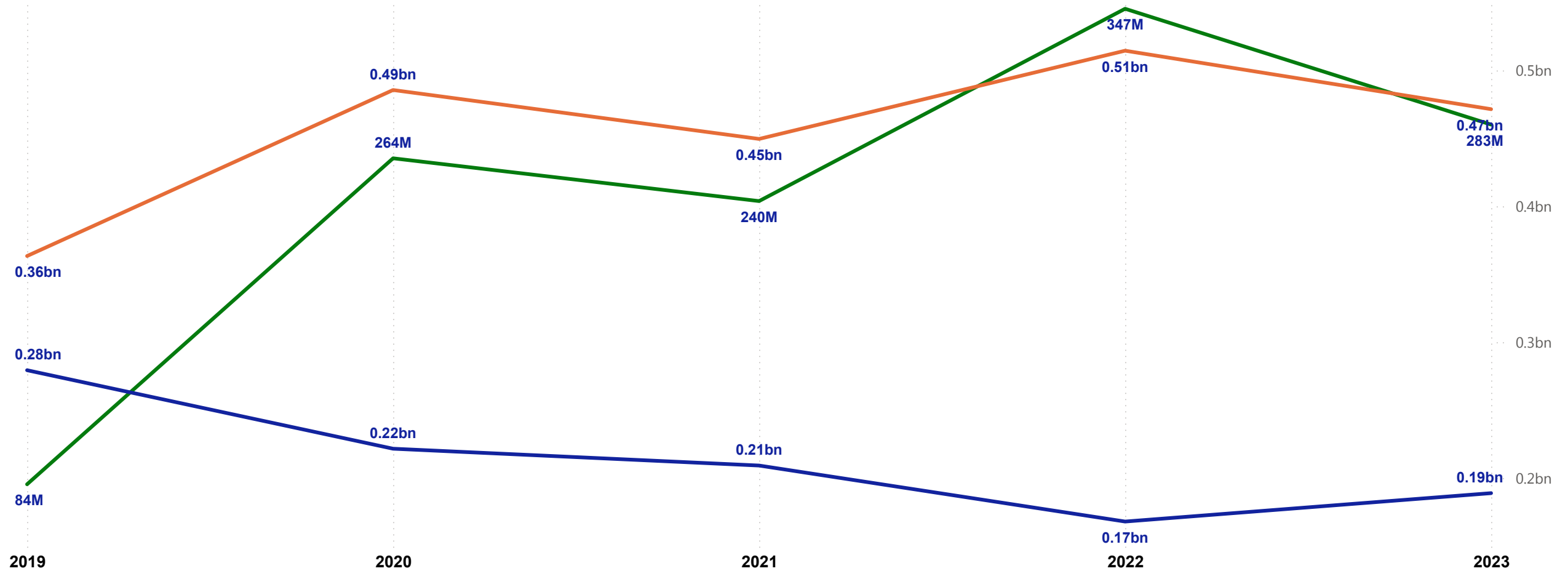
میزان صادرات (دلار)

2.28bn

تراز تجاری (دلار)

1.22bn

● Sum of Net trade in value ● Sum of Imports in value ● Sum of Exports in value



مقایسه میزان صادرات ایران به عمان با واردات و صادرات عمان از سراسر جهان بر اساس آمار اتاق بازرگانی بین المللی

انتخاب شماره فصل

25

انتخاب سال

All

شرح گروه کالایی

نمک؛گوگرد؛ خاک و سنگ؛ گچ، آهک و سیمان

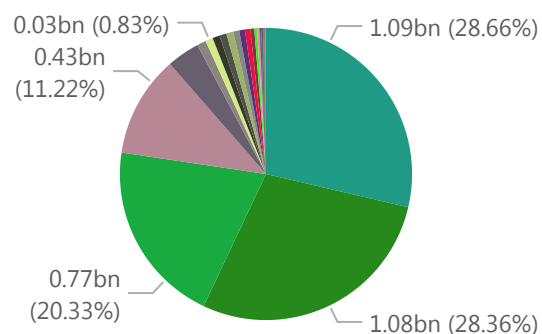
انتخاب گروه کالایی

All

● Sum of Oman Exported Value(Dollars) ● Sum of Oman Imported Value(Dollars) ● Sum of Iranian Exported Value(Dollars)



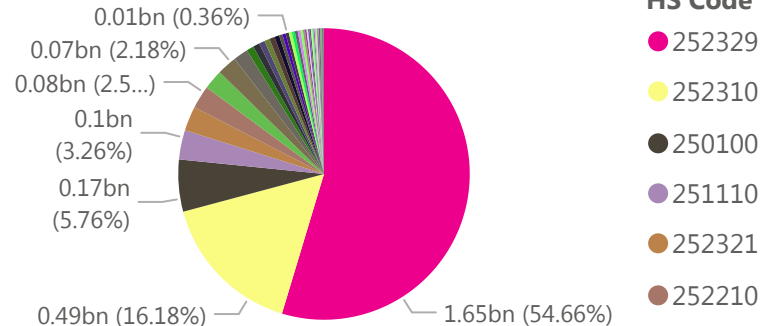
کالاهای صادراتی عمان به سراسر جهان



ارزش صادرات عمان به سراسر جهان (دلار)

3.81bn

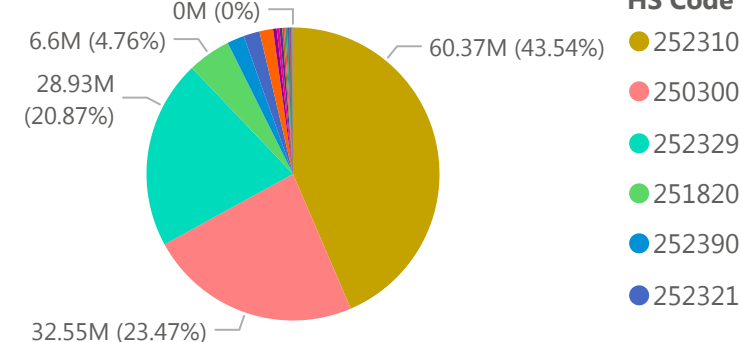
کالاهای وارداتی عمان از سراسر جهان



ارزش واردات عمان از سراسر جهان (دلار)

3.03bn

کالاهای صادراتی ایران به عمان



ارزش صادرات ایران به عمان (دلار)

138.64M

ارزش صادرات آمار ITC

2.86bn

شرح کالا

Aluminous cement

انتخاب شماره فصل

25

انتخاب سال

All

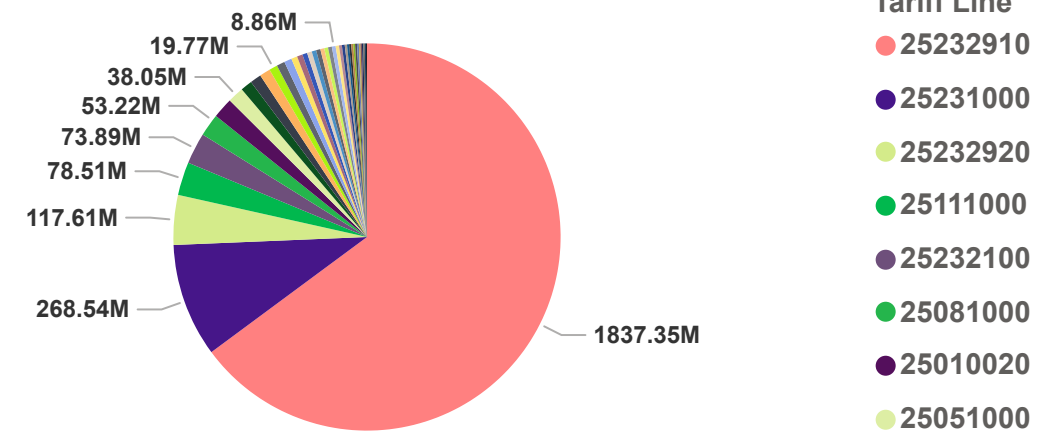
انتخاب کد تعرفه

All

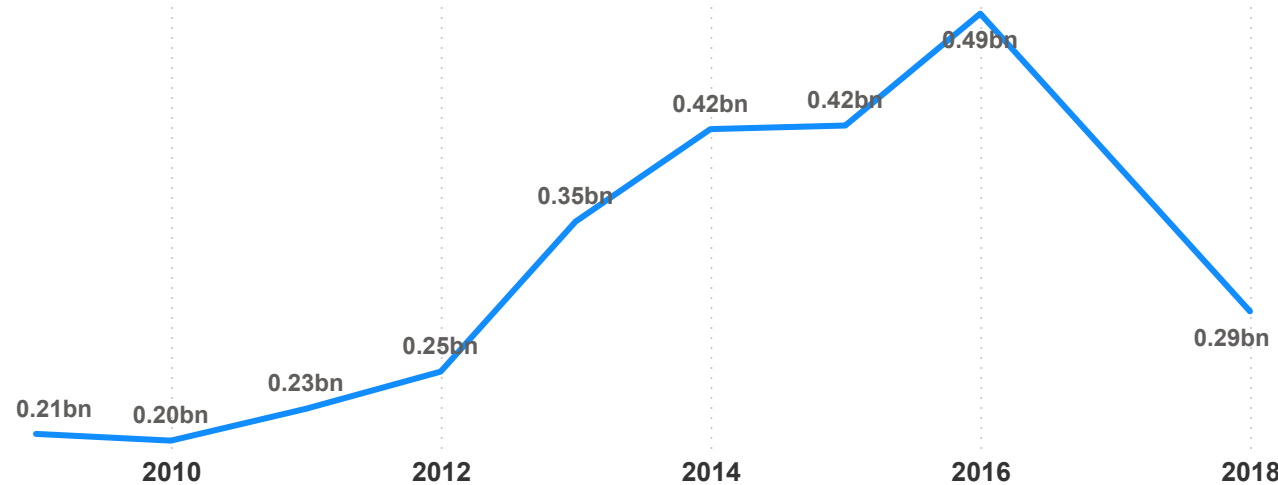
کالاهای وارداتی

Tariff Line	First Product Description
25010010	Salts, incl. table salt and denatured salt, and pure sodium chloride, whether or aqueous ...
25010020	Salts, incl. table salt and denatured salt, and pure sodium chloride, whether or aqueous ...
25010030	Salts, incl. table salt and denatured salt, and pure sodium chloride, whether or aqueous ...
25010040	Salts, incl. table salt and denatured salt, and pure sodium chloride, whether or aqueous ...
25010090	Salts, incl. table salt and denatured salt, and pure sodium chloride, whether or aqueous ...
25020000	Unroasted iron pyrites
25030000	Sulphur of all kinds (except sublimed sulphur, precipitated sulphur and colloidal sulphur)
Total	Aluminous cement

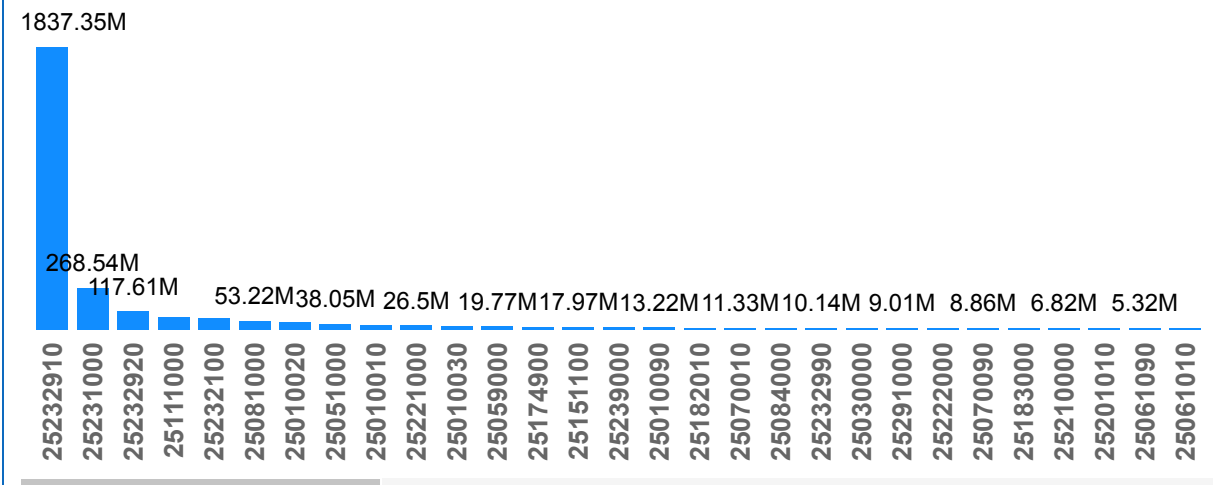
ارزش کالاهای وارداتی



نمودار رشد کالاهای وارداتی



ارزش کالاهای وارداتی



کد تعرفه

25010010

https://faratojar.com

نمودار صادرات ایران به عمان بر اساس آمار گمرک ایران

انتخاب سال

All

انتخاب کد تعرفه

All

انتخاب فصل سیستم نامکلاتور

All

انتخاب شماره فصل

25

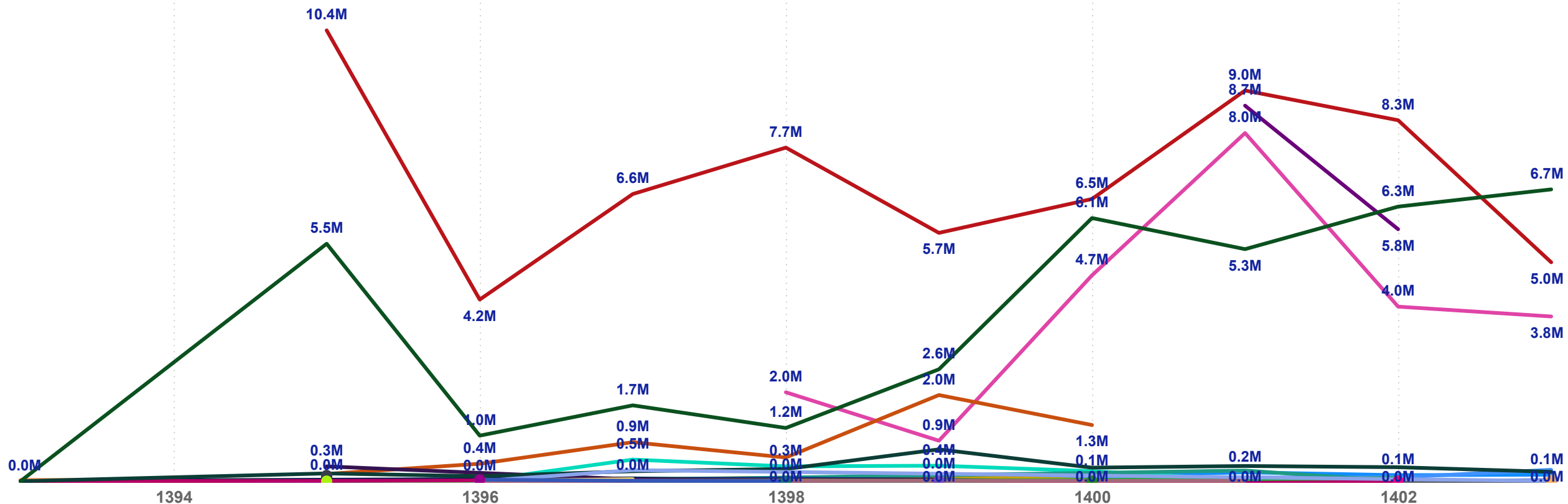
عنوان فصل سیستم نامکلاتور

فصل بیست و پنجم: نمک؛ گوگرد؛ خاک و سنگ؛ گچ، آهک و سیمان

شرح کالا

--- تراورتن

HS Code 25010010 25010030 25010090 25030010 25030090 25051010 25051090 25059000 25061090 25070010 25081000 25111010 25120000 25140000 25151100



رنج تعرفه گمرکی واردات کالا به عمان بر اساس فصول سیستم نامانکلاتور آخرین آمار سازمان تجارت جهانی

انتخاب نوع تعرفه ترجیحی

All

انتخاب فصل نامانکلاتور

25

عنوان فصل سیستم نامانکلاتور

فصل بیست و پنجم: نمک؛گوگرد؛ خاک و سنگ؛ گچ، آهک و سیمان

عنوان تعرفه ترجیحی

Free-trade agreement duty rate for EFTA members

ماکزیموم تعرفه

5.00

مینیموم تعرفه

5.00

Year	Reporter	Industry Chapter	Industry	Sum of Minimum Sub-headings Duty	Sum of Maximum Sub-headings Duty	Duty Description
2022	Oman	25	25 Salt, sulphur, earth, stone, plaster, lime and cement	5.00	5.00	MFN applied duty rat
Total				5.00	5.00	

رنج تعرفه گمرکی واردات کالا به عمان بر اساس کد تعرفه 6 رقمی آخرین آمار سازمان تجارت جهانی

انتخاب کد تعرفه

All

انتخاب نوع تعرفه ترجیحی

All

انتخاب فصل نامانکلاتور

25

عنوان فصل سیستم نامانکلاتور

فصل بیست و پنجم: نمک؛گوگرد؛ خاک و سنگ؛ گچ، آهک و سیمان

عنوان تعرفه ترجیحی

Free-trade agreement duty rate for EFTA members

کد تعرفه (HS Code)

250100

ماکزیموم تعرفه

0.00

مینیموم تعرفه

0.00

Classification	Reporter	Duty Description	Duty National Description	HS Code	Duty Status	Minimum Rate	Maximum Rate	Average Rate	Number
Harmonized System 2022	Oman	02- MFN statutory (legal/autonomous) duty	MFN applied duty rates	250100	Dutiable	5.00	5.00	5.00	5
Harmonized System 2022	Oman	02- MFN statutory (legal/autonomous) duty	MFN applied duty rates	250200	Dutiable	5.00	5.00	5.00	1
Harmonized System 2022	Oman	02- MFN statutory (legal/autonomous) duty	MFN applied duty rates	250300	Dutiable	5.00	5.00	5.00	1
Harmonized System 2022	Oman	02- MFN statutory (legal/autonomous) duty	MFN applied duty rates	250410	Dutiable	5.00	5.00	5.00	1
Harmonized System 2022	Oman	02- MFN statutory (legal/autonomous) duty	MFN applied duty rates	250490	Dutiable	5.00	5.00	5.00	1
Harmonized System 2022	Oman	02- MFN statutory (legal/autonomous) duty	MFN applied duty rates	250510	Dutiable	5.00	5.00	5.00	1
Harmonized System 2022	Oman	02- MFN statutory (legal/autonomous) duty	MFN applied duty rates	250590	Dutiable	5.00	5.00	5.00	1
Harmonized System 2022	Oman	02- MFN statutory (legal/autonomous) duty	MFN applied duty rates	250610	Dutiable	5.00	5.00	5.00	2
Harmonized System 2022	Oman	02- MFN statutory (legal/autonomous) duty	MFN applied duty rates	250620	Dutiable	5.00	5.00	5.00	1
Harmonized System 2022	Oman	02- MFN statutory (legal/autonomous) duty	MFN applied duty rates	250700	Dutiable	5.00	5.00	5.00	2
Harmonized System 2022	Oman	02- MFN statutory (legal/autonomous) duty	MFN applied duty rates	250810	Dutiable	5.00	5.00	5.00	1
Harmonized System 2022	Oman	02- MFN statutory (legal/autonomous) duty	MFN applied duty rates	250830	Dutiable	5.00	5.00	5.00	1
Harmonized System 2022	Oman	02- MFN statutory (legal/autonomous) duty	MFN applied duty rates	250840	Dutiable	5.00	5.00	5.00	1
Harmonized System 2022	Oman	02- MFN statutory (legal/autonomous) duty	MFN applied duty rates	250850	Dutiable	5.00	5.00	5.00	1
Harmonized System 2022	Oman	02- MFN statutory (legal/autonomous) duty	MFN applied duty rates	250860	Dutiable	5.00	5.00	5.00	1
Harmonized System 2022	Oman	02- MFN statutory (legal/autonomous) duty	MFN applied duty rates	250870	Dutiable	5.00	5.00	5.00	1
Harmonized System 2022	Oman	02- MFN statutory (legal/autonomous) duty	MFN applied duty rates	250900	Dutiable	5.00	5.00	5.00	2
Harmonized System 2022	Oman	02- MFN statutory (legal/autonomous) duty	MFN applied duty rates	251010	Dutiable	5.00	5.00	5.00	1
Harmonized System 2022	Oman	02- MFN statutory (legal/autonomous) duty	MFN applied duty rates	251020	Dutiable	5.00	5.00	5.00	1
Harmonized System 2022	Oman	02- MFN statutory (legal/autonomous) duty	MFN applied duty rates	251110	Dutiable	5.00	5.00	5.00	1
Harmonized System 2022	Oman	02- MFN statutory (legal/autonomous) duty	MFN applied duty rates	251120	Dutiable	5.00	5.00	5.00	1
Harmonized System 2022	Oman	02- MFN statutory (legal/autonomous) duty	MFN applied duty rates	251200	Dutiable	5.00	5.00	5.00	1
Harmonized System 2022	Oman	02- MFN statutory (legal/autonomous) duty	MFN applied duty rates	251310	Dutiable	5.00	5.00	5.00	1
Harmonized System 2022	Oman	02- MFN statutory (legal/autonomous) duty	MFN applied duty rates	251320	Dutiable	5.00	5.00	5.00	5
Harmonized System 2022	Oman	02- MFN statutory (legal/autonomous) duty	MFN applied duty rates	251400	Dutiable	5.00	5.00	5.00	2

میانگین تعرفه گمرکی بر اساس کد تعرفه ملی عمان بر اساس آخرین آمار سازمان تجارت جهانی

انتخاب کد تعرفه ملی

All

انتخاب نوع تعرفه ترجیحی

All

انتخاب فصل نامانکلاتور

25

عنوان فصل سیستم نامانکلاتور

فصل بیست و پنجم: نمک؛گوگرد؛ خاک و سنگ؛ گچ، آهک و سیمان

عنوان تعرفه ترجیحی

Free-trade agreement duty rate for EFTA members

کد تعرفه ملی

25010010

میانگین تعرفه

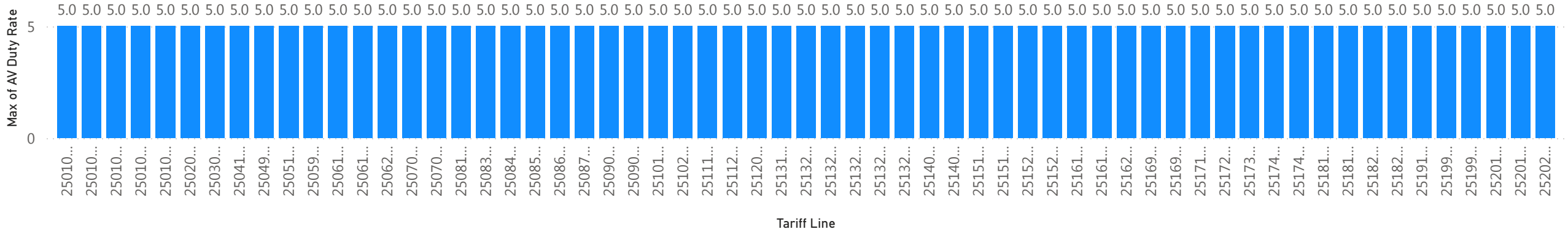
5.00

انتخاب سال

All

Year	Reporter	Classification	Tariff Line	Industry	TLDESC
2022	Oman	Harmonized System 2022	25010010	25 Salt, sulphur, earth, stone, plaster, lime and cement	- - -Salt (table salt)
2022	Oman	Harmonized System 2022	25010010	25 Salt, sulphur, earth, stone, plaster, lime and cement	- - -Salt (table salt)
2022	Oman	Harmonized System 2022	25010010	25 Salt, sulphur, earth, stone, plaster, lime and cement	- - -Salt (table salt)
2022	Oman	Harmonized System 2022	25010010	25 Salt, sulphur, earth, stone, plaster, lime and cement	- - -Salt (table salt)
2022	Oman	Harmonized System 2022	25010020	25 Salt, sulphur, earth, stone, plaster, lime and cement	- - - Denatured salt unfit for human consumption
2022	Oman	Harmonized System 2022	25010020	25 Salt, sulphur, earth, stone, plaster, lime and cement	- - - Denatured salt unfit for human consumption
2022	Oman	Harmonized System 2022	25010020	25 Salt, sulphur, earth, stone, plaster, lime and cement	- - - Denatured salt unfit for human consumption
2022	Oman	Harmonized System 2022	25010020	25 Salt, sulphur, earth, stone, plaster, lime and cement	- - - Denatured salt unfit for human consumption
2022	Oman	Harmonized System 2022	25010030	25 Salt, sulphur, earth, stone, plaster, lime and cement	- - - Pure sodium chloride
2022	Oman	Harmonized System 2022	25010030	25 Salt, sulphur, earth, stone, plaster, lime and cement	- - - Pure sodium chloride
2022	Oman	Harmonized System 2022	25010030	25 Salt, sulphur, earth, stone, plaster, lime and cement	- - - Pure sodium chloride
Total					

نرخ حداکثر تعرفه ها بر اساس کد تعرفه ملی



لیست کالاها براساس کد تعرفه ملی عمان بر اساس آخرین آمار سازمان تجارت جهانی

انتخاب کد تعرفه ملی

All

انتخاب کد تعرفه

All

انتخاب فصل نامانکلاتور

25

عنوان فصل سیستم نامانکلاتور

فصل بیست و پنجم: نمک؛گوگرد؛ خاک و سنگ؛ گچ، آهک و سیمان

شرح کالا

--- Other

کد تعرفه ملی

25010010

Year	Classification	Reporter	HS Code	Industry Chapter	Industry	HS6Desc
2022	Harmonized System 2022	Oman	250100	25	25 Salt, sulphur, earth, stone, plaster, lime and cement	Salt (including table salt and denatured salt) and pure
2022	Harmonized System 2022	Oman	250100	25	25 Salt, sulphur, earth, stone, plaster, lime and cement	Salt (including table salt and denatured salt) and pure
2022	Harmonized System 2022	Oman	250100	25	25 Salt, sulphur, earth, stone, plaster, lime and cement	Salt (including table salt and denatured salt) and pure
2022	Harmonized System 2022	Oman	250100	25	25 Salt, sulphur, earth, stone, plaster, lime and cement	Salt (including table salt and denatured salt) and pure
2022	Harmonized System 2022	Oman	250100	25	25 Salt, sulphur, earth, stone, plaster, lime and cement	Salt (including table salt and denatured salt) and pure
2022	Harmonized System 2022	Oman	250200	25	25 Salt, sulphur, earth, stone, plaster, lime and cement	Unroasted iron pyrites.
2022	Harmonized System 2022	Oman	250300	25	25 Salt, sulphur, earth, stone, plaster, lime and cement	Sulphur of all kinds, other than sublimed sulphur, pre
2022	Harmonized System 2022	Oman	250410	25	25 Salt, sulphur, earth, stone, plaster, lime and cement	- In powder or in flakes
2022	Harmonized System 2022	Oman	250490	25	25 Salt, sulphur, earth, stone, plaster, lime and cement	- Other
2022	Harmonized System 2022	Oman	250510	25	25 Salt, sulphur, earth, stone, plaster, lime and cement	- Silica sands and quartz sands
2022	Harmonized System 2022	Oman	250590	25	25 Salt, sulphur, earth, stone, plaster, lime and cement	- Other
2022	Harmonized System 2022	Oman	250610	25	25 Salt, sulphur, earth, stone, plaster, lime and cement	- Quartz
2022	Harmonized System 2022	Oman	250610	25	25 Salt, sulphur, earth, stone, plaster, lime and cement	- Quartz
2022	Harmonized System 2022	Oman	250620	25	25 Salt, sulphur, earth, stone, plaster, lime and cement	- Quartzite
2022	Harmonized System 2022	Oman	250700	25	25 Salt, sulphur, earth, stone, plaster, lime and cement	Kaolin and other kaolinic clays, whether or not calcin
2022	Harmonized System 2022	Oman	250700	25	25 Salt, sulphur, earth, stone, plaster, lime and cement	Kaolin and other kaolinic clays, whether or not calcin
2022	Harmonized System 2022	Oman	250810	25	25 Salt, sulphur, earth, stone, plaster, lime and cement	- Bentonite
2022	Harmonized System 2022	Oman	250830	25	25 Salt, sulphur, earth, stone, plaster, lime and cement	- Fire-clay
2022	Harmonized System 2022	Oman	250840	25	25 Salt, sulphur, earth, stone, plaster, lime and cement	- Other clays
2022	Harmonized System 2022	Oman	250850	25	25 Salt, sulphur, earth, stone, plaster, lime and cement	- Andalusite, kyanite and sillimanite
2022	Harmonized System 2022	Oman	250860	25	25 Salt, sulphur, earth, stone, plaster, lime and cement	- Mullite
2022	Harmonized System 2022	Oman	250870	25	25 Salt, sulphur, earth, stone, plaster, lime and cement	- Chamotte or dinas earths
2022	Harmonized System 2022	Oman	250900	25	25 Salt, sulphur, earth, stone, plaster, lime and cement	Chalk.
2022	Harmonized System 2022	Oman	250900	25	25 Salt, sulphur, earth, stone, plaster, lime and cement	Chalk.
2022	Harmonized System 2022	Oman	251010	25	25 Salt, sulphur, earth, stone, plaster, lime and cement	- Underground

کشورهای صادر کننده به عمان

انتخاب سال

All

انتخاب کشور

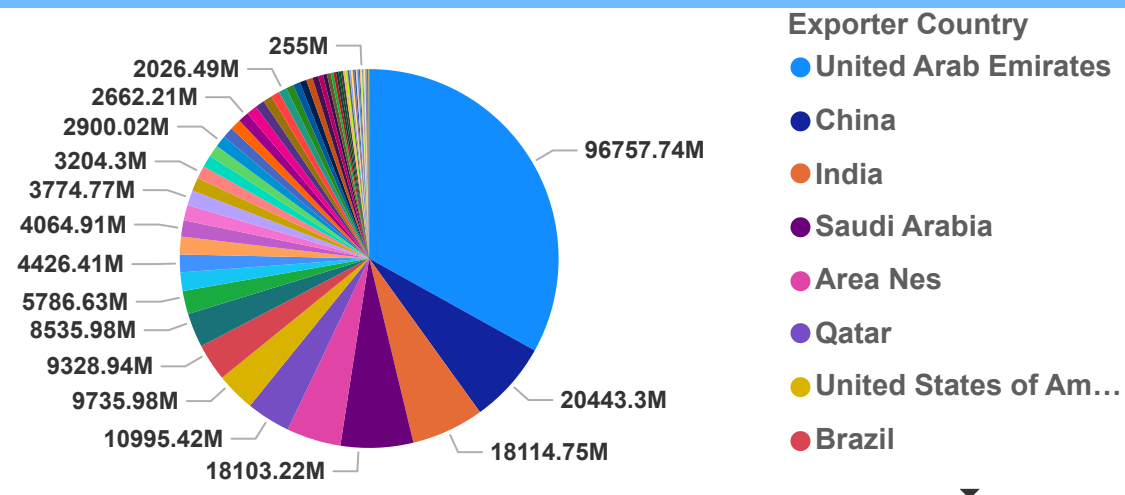
All

نام کشور صادر کننده

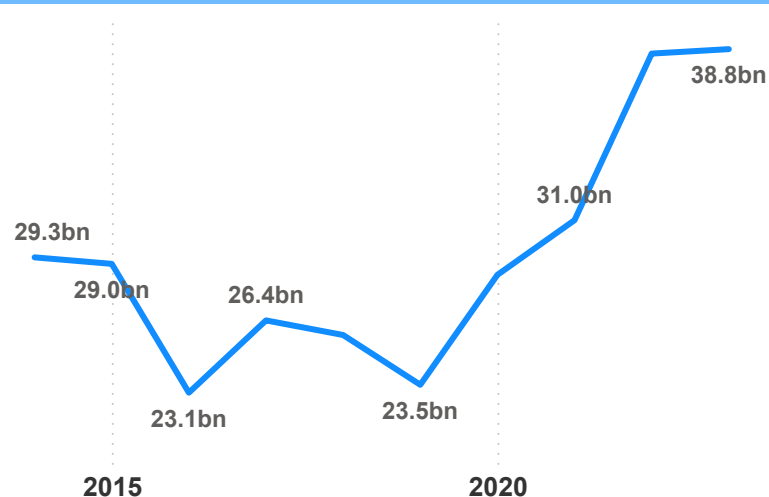
Afghanistan

Exporter Country	2014	2015	2016	
United Arab Emirates	8,670,983,000.00	10,159,886,000.00	3,457,232,000.00	10,2
China	1,347,326,000.00	1,456,449,000.00	3,107,101,000.00	1,5
India	1,219,178,000.00	1,564,069,000.00	1,708,402,000.00	1,3
Saudi Arabia	1,175,729,000.00	1,173,375,000.00	831,822,000.00	9
Area Nes	6,446,084,000.00	4,232,423,000.00	0.00	2,9
Qatar	431,879,000.00	528,169,000.00	222,158,000.00	3
United States of America	817,534,000.00	1,051,493,000.00	1,770,906,000.00	8
Brazil	1,139,516,000.00	623,005,000.00	540,739,000.00	7
Japan	460,924,000.00	446,782,000.00	1,605,397,000.00	3
Germany	544,698,000.00	523,892,000.00	1,042,228,000.00	3
Italy	527,550,000.00	526,821,000.00	726,868,000.00	4
Korea, Republic of	526,055,000.00	529,478,000.00	616,895,000.00	4
Bahrain	199,361,000.00	256,174,000.00	180,003,000.00	2

ارزش کالاهای وارداتی عمان



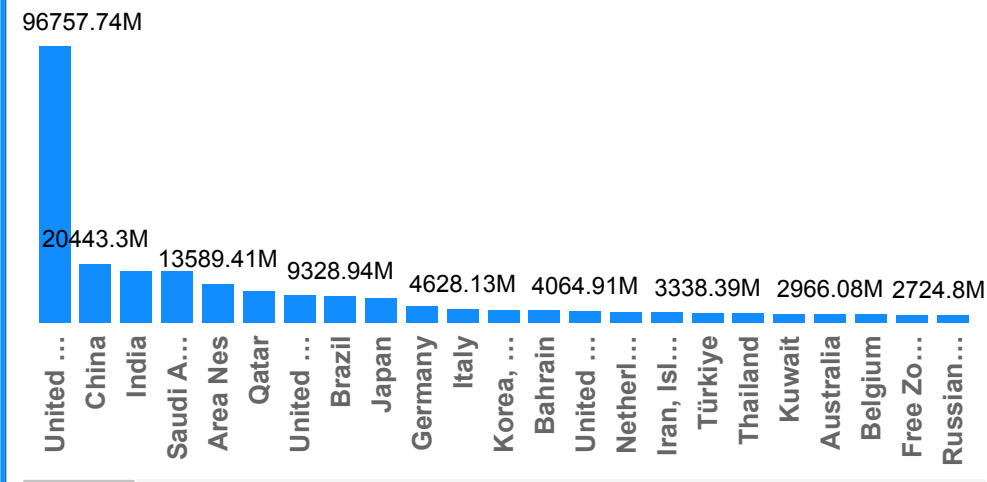
نمودار رشد کالاهای وارداتی به عمان



نقشه کشورهای صادر کننده



ارزش کالاهای وارداتی عمان



ارزش واردات (دلار) ITC

2.21bn

ارزش واردات گمرک (دلار)

2.75bn

شرح کالا

----- برای سواری و وانت

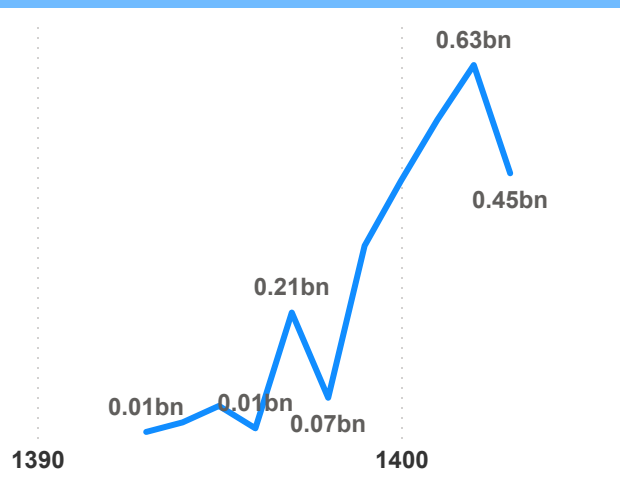
انتخاب سال ITC

All

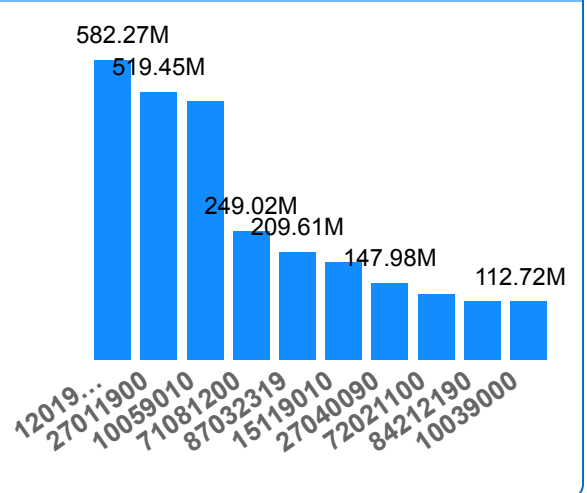
انتخاب سال واردات

All

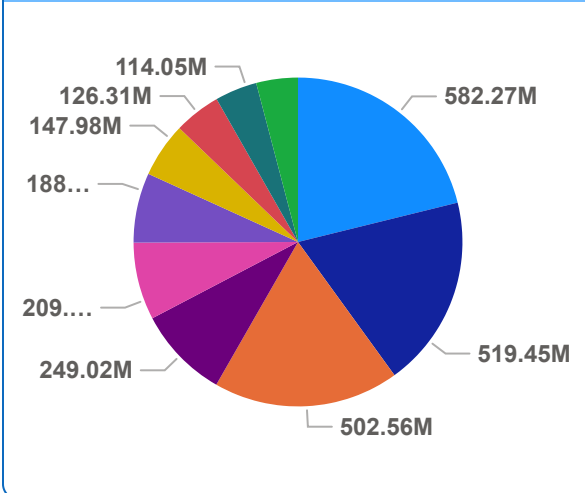
نمودار رشد واردات بر اساس آمار گمرک ایران



ارزش ده کالای وارداتی آمار گمرک ایران



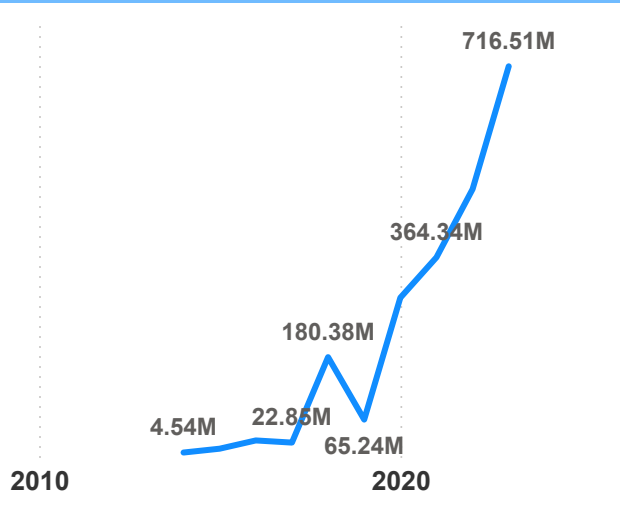
ارزش ده کالای وارداتی آمار گمرک ایران



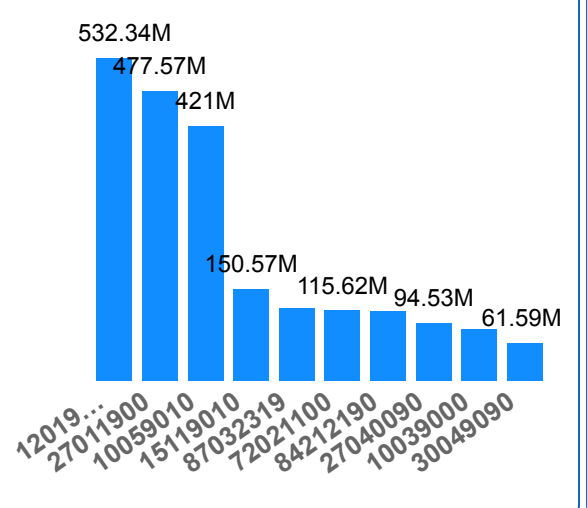
ده کالای وارداتی بر اساس آمار گمرک ایران

HS Code	First Product Description
12019010	دانه سویا ترا ریخته
27011900	سنگ ها، بهم فشرده نشده که در جای دیگری مذکور نباشد
10059010	ذرت دامی
71081200	نخال خام (از جمله طلای آبکاری شده با پلاتین)، برای مصارف غیر پولی
87032319	بم N20B20- 1997 بی ام و نو- کد موتور 320i
15119010	پالم اویل در ظروف 200 لیتری و بیشتر RBD
27040090	همه کک های، زغال سنگ، لینییت یا تورب زغال قرع غیر مذکور در جای دیگر
72021100	فره منگنیت دار ام بیش از 2٪ منگنیت
Total	--- سایر

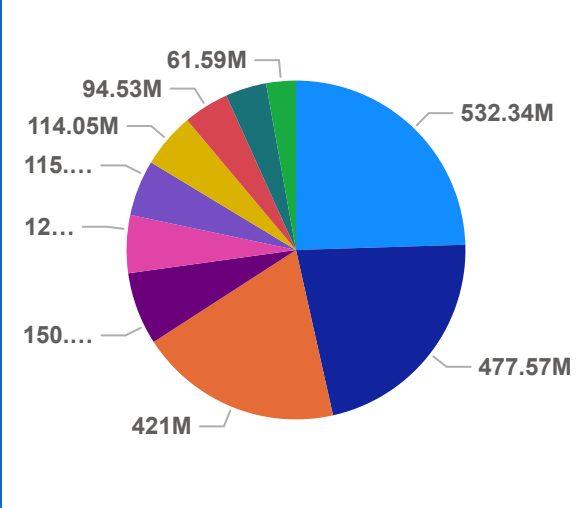
نمودار رشد واردات (اتاق بازرگانی بین المللی)



ارزش ده کالای وارداتی (اتاق بازرگانی بین المللی)



ارزش ده کالای وارداتی (اتاق بازرگانی بین المللی)

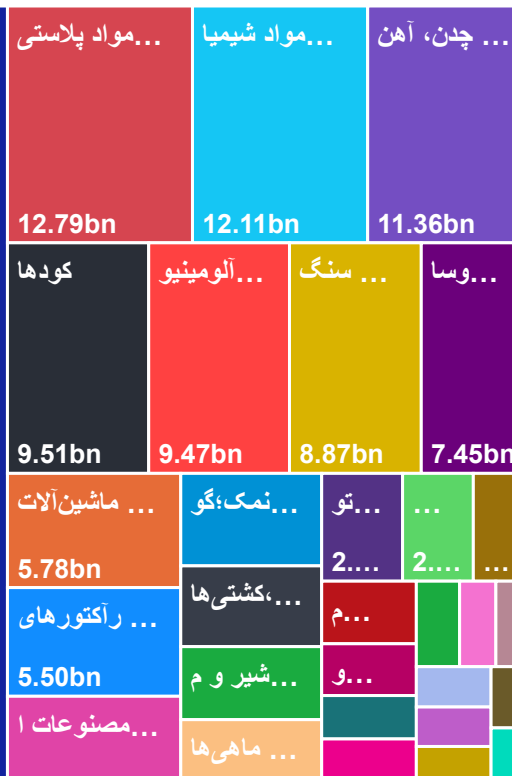


ده کالای وارداتی بر اساس آمار اتاق بازرگانی بین المللی

Tariff Line	First Product Description
10039000	Barley: Other
10059010	Maize (corn): Other: Animal's corn
12019010	Soya beans, whether or not broken seed for sowing) (detailed label not
15119010	Palm oil and its fractions, whether o refined, but not chemically modified R.B.D. ...
27011900	Coal; briquettes, ovoids and similar manufactured from coal: Coal, whet ...
27040090	Other
30049090	Medicaments (excluding goods of b
Total	Barley: Other

سوخت‌های معدنی، روغن‌های معدنی و محصولات حاصل از تقطیر آنها؛ مواد قیری؛

291.62bn



پتانسیل های صادراتی عمان

شرح گروه کالایی

آخال و تفاله صنایع خوراک‌سازی؛ خوراکی‌های آماده برای حیوانات

ارزش صادرات (دلار)

420.97bn

انتخاب سال

All

شرح کالا

Agglomerated iron ores and concentrates (excl. roasted iron pyrites)

کد تعرفه

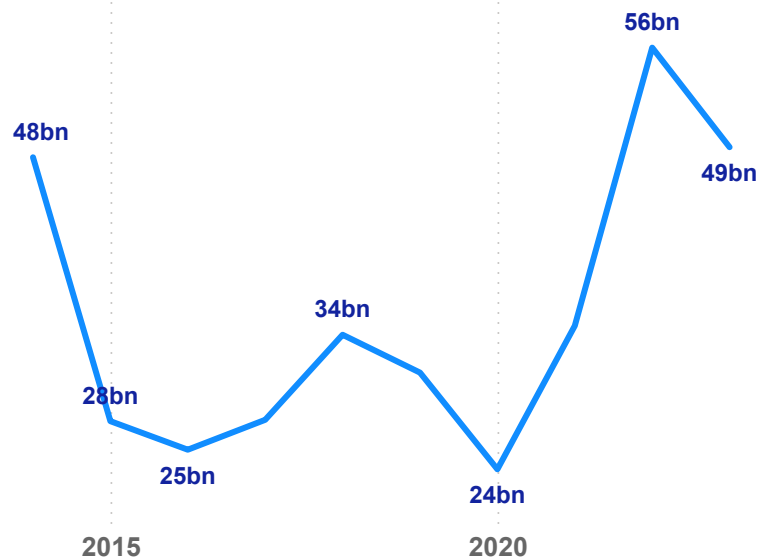
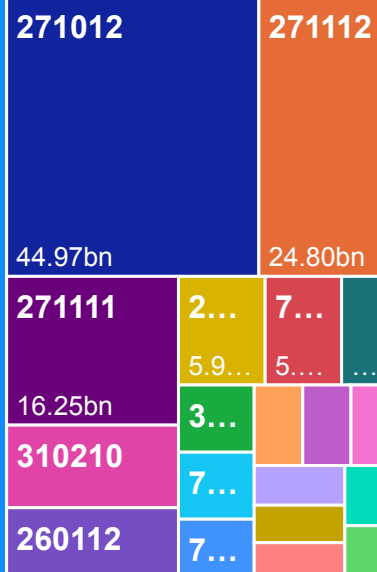
040221

ارزش صادرات (دلار)

357.61bn

270900

202.96bn



کد تعرفه (HS Code)

21033000

واردات گروه کالایی ایران از عمان بر اساس آمار گمرک ایران

انتخاب گروه کالایی

All

انتخاب شماره فصل

21

عنوان فصل سیستم نمائنگلاتور

فصل بیست و یکم: فرآورده‌های خوراکی گوناگون


شرح گروه کالایی

آرد و زبره خردل و خردل آماده

انتخاب سال

All

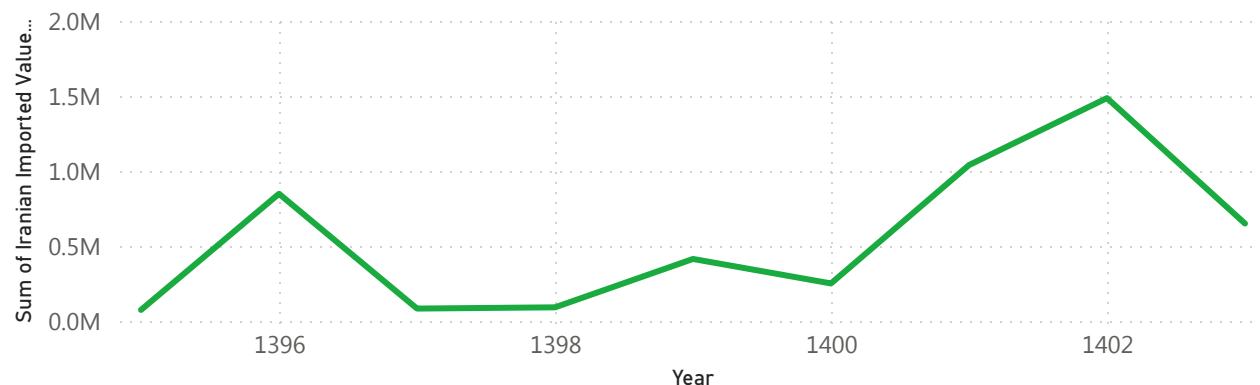
نمودار گروه کالایی



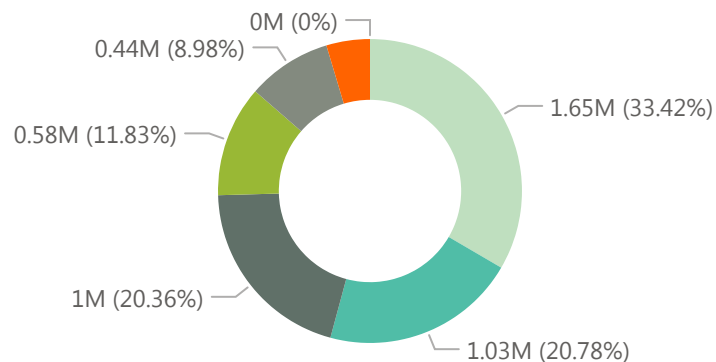
فرآورده‌های خوراکی گوناگون

نمودار خطی گروه کالایی

Product Group ● فرآورده‌های خوراکی گوناگون

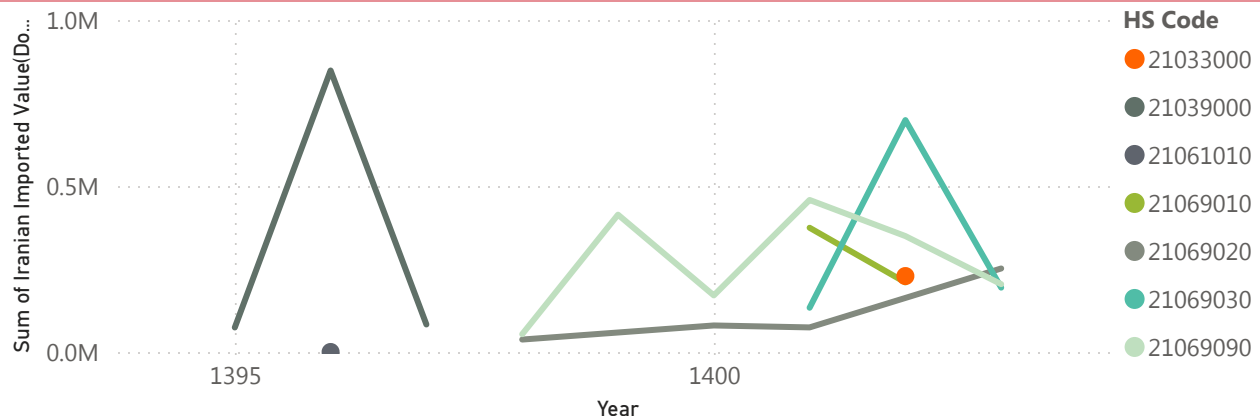


نمودار کالا



- 21069090
- 21069030
- 21039000
- 21069010
- 21069020
- 21033000
- 21061010

نمودار خطی کالا



- HS Code
- 21033000
- 21039000
- 21061010
- 21069010
- 21069020
- 21069030
- 21069090

انتخاب فصل سیستم نمائکلاتور

All

انتخاب شماره فصل

21

ارزش کالاهای وارداتی ایران از عمان بر اساس آمار گمرک ایران

شرح کالا

آرد و زبره خردل و خردل آماده

کد تعرفه

21033000

ارزش واردات (دلار)

4.93M

انتخاب کد تعرفه

All

انتخاب سال

All

عنوان فصل سیستم نمائکلاتور

فصل بیست و یکم: فرآورده‌های خوراکی گوناگون

1.65M



21069090

1.03M



21069030

1.00M



21039000

0.58M



21069010

0.44M



21069020

0.23M



21033000

0.00M

21061010

ارزش کالاهای وارداتی ایران از عمان بر اساس آمار ارسال شده توسط ایران به اتاق بازرگانی بین المللی

ارزش واردات کالا (دلار)

1.33M



21069090

1.20M



21039000

0.78M



21069030

0.58M



21069010

0.19M



21069020

شرح کالا

Extracts, essences and concentrates, of coffee (detailed label not available)

کد تعرفه

21039000

ارزش واردات (دلار)

4.09M

انتخاب کد تعرفه

All

انتخاب سال

All

عنوان فصل سیستم نمائکلاتور

فصل بیست و یکم: فرآورده‌های خوراکی گوناگون

انتخاب فصل سیستم نمائکلاتور

All

انتخاب شماره فصل

21

روند تغییرات واردات کالای ایران از عمان بر اساس آمار گمرک ایران

شرح کالا

آرد و زبره خردل و خردل آماده

کد تعرفه

21033000

ارزش واردات (دلار)

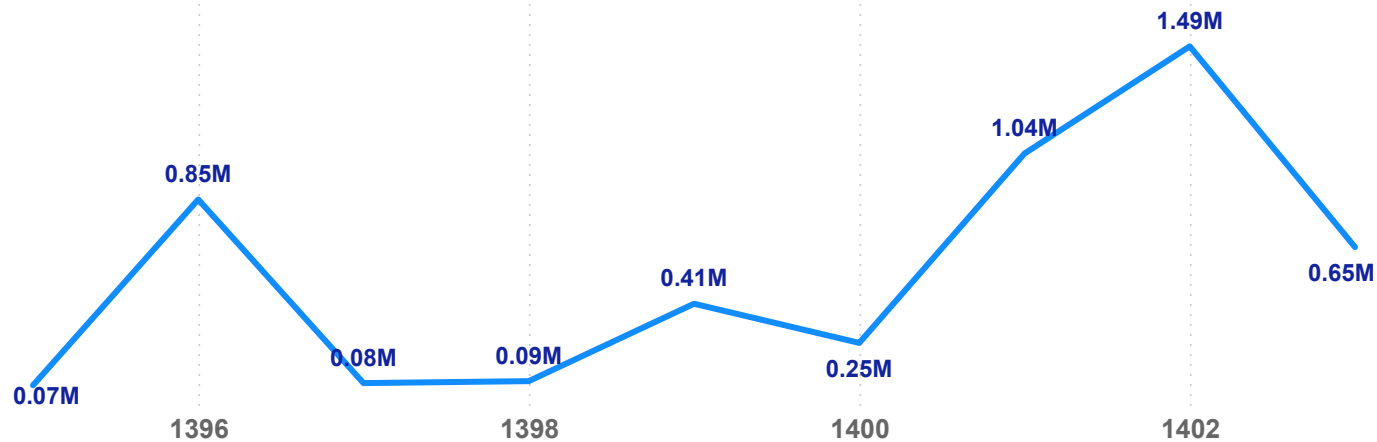
4.93M

انتخاب کد تعرفه

All

انتخاب سال

All

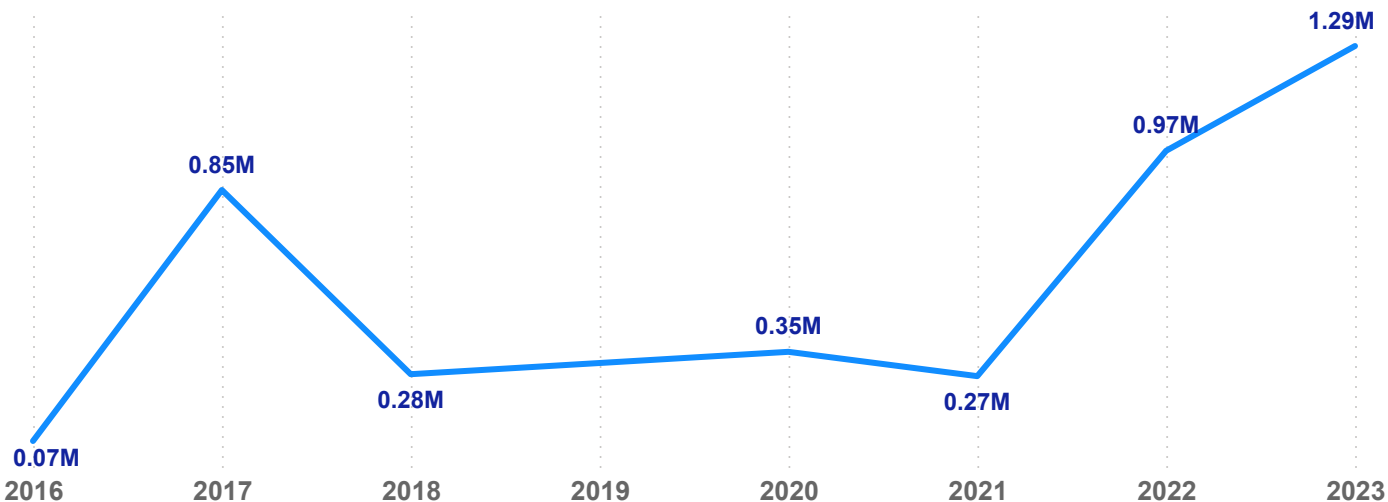


عنوان فصل سیستم نمائکلاتور

فصل بیست و یکم: فرآورده‌های خوراکی گوناگون

روند تغییرات واردات کالای ایران از عمان بر اساس آمار ارسال شده توسط ایران به اتاق بازرگانی بین المللی

ارزش واردات کالا (دلار)



شرح کالا

Extracts, essences and concentrates, of coffee (detailed label not available)

کد تعرفه

21039000

ارزش واردات (دلار)

4.09M

انتخاب کد تعرفه

All

انتخاب سال

All

عنوان فصل سیستم نمائکلاتور

فصل بیست و یکم: فرآورده‌های خوراکی گوناگون

انتخاب فصل سیستم نمائکلاتور

انتخاب شماره فصل

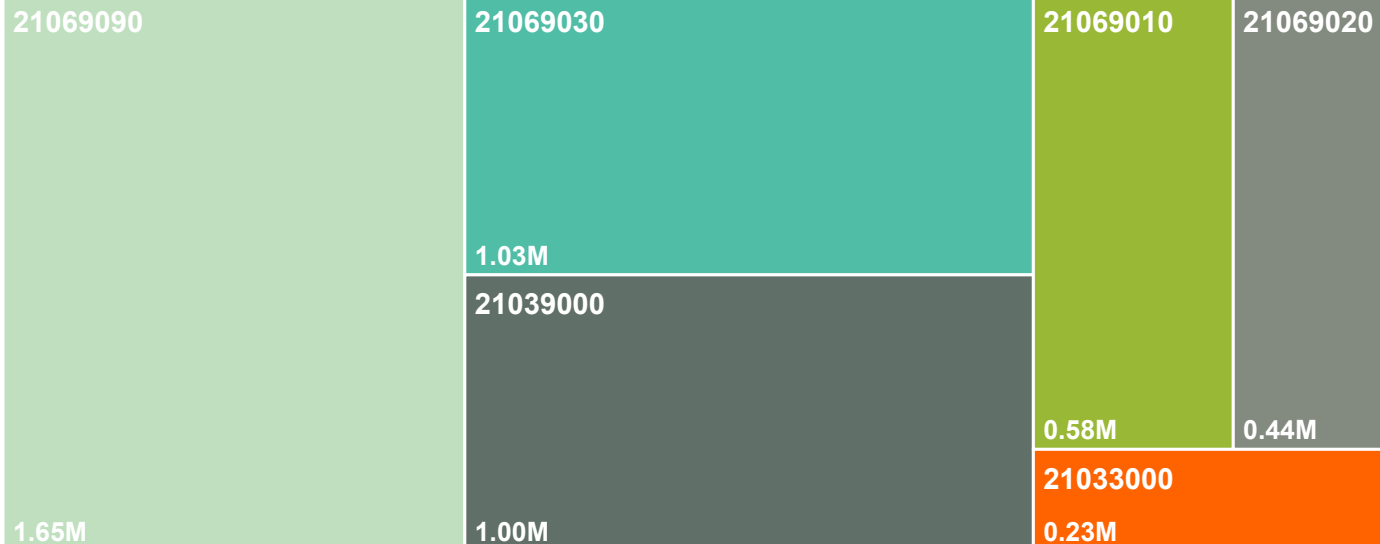
نمودار درختی واردات ایران از عمان براساس آمار گمرک ایران

All

21

شرح کالا

آرد و زیره خردل و خردل آماده



کد تعرفه

ارزش واردات (دلار)

انتخاب کد تعرفه

21033000

4.93M

All

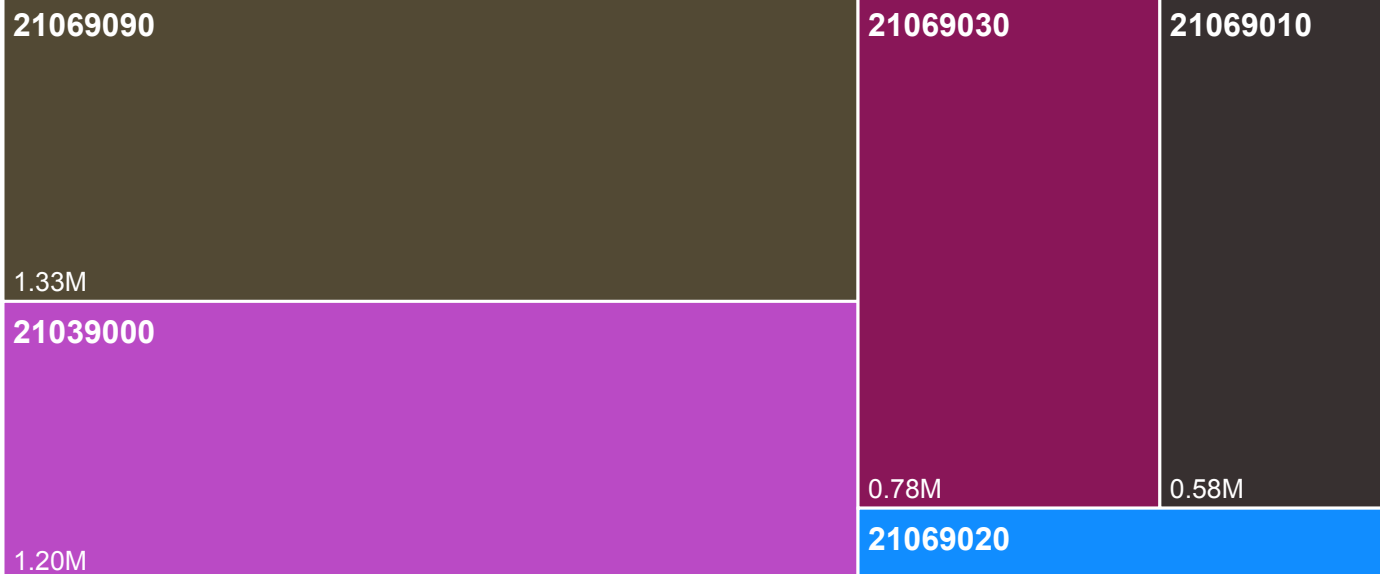
انتخاب سال

All

عنوان فصل سیستم نمائکلاتور

فصل بیست و یکم: فرآورده‌های خوراکی گوناگون

نمودار درختی واردات ایران از عمان براساس آمار ارسال شده توسط ایران به اتاق بازرگانی بین المللی



شرح کالا

Extracts, essences and concentrates, of coffee (detailed label not available)

کد تعرفه

ارزش واردات (دلار)

انتخاب کد تعرفه

21039000

4.09M

All

انتخاب سال

All

عنوان فصل سیستم نمائکلاتور

فصل بیست و یکم: فرآورده‌های خوراکی گوناگون

انتخاب فصل سیستم نمائکلاتور

All

انتخاب شماره فصل

21

روند تغییرات واردات کالا از عمان براساس آمار ارسال شده توسط ایران به اتاق بازرگانی بین المللی گمرک ایران

شرح کالا

Active yeasts

کد تعرفه

210390

ارزش واردات(دلار)

3.89M

انتخاب کد تعرفه

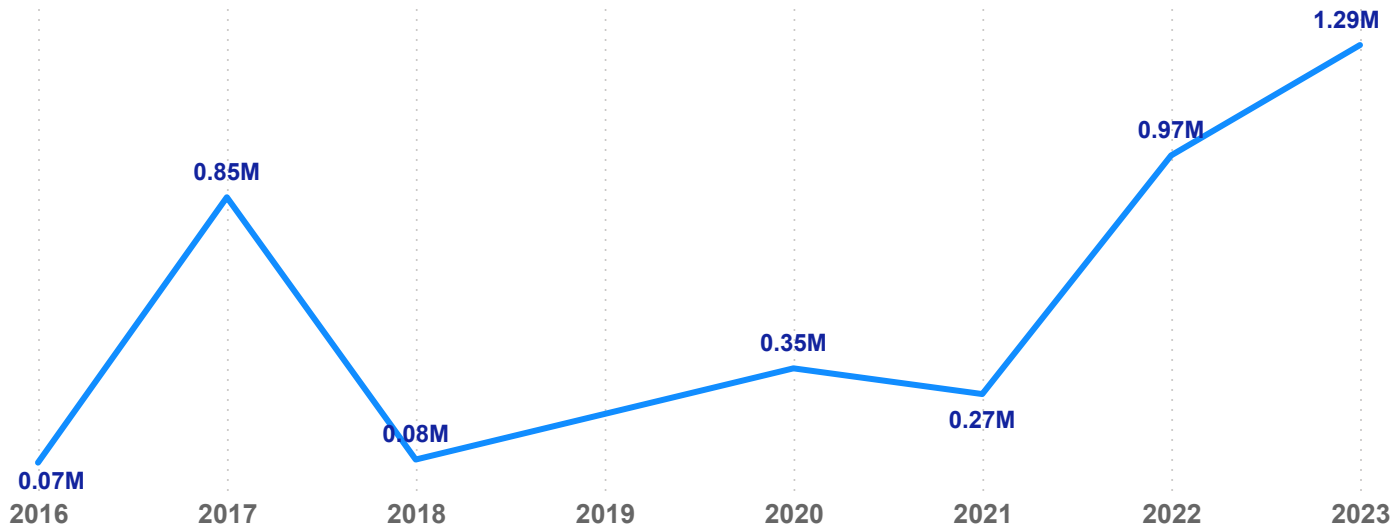
All

انتخاب سال

All

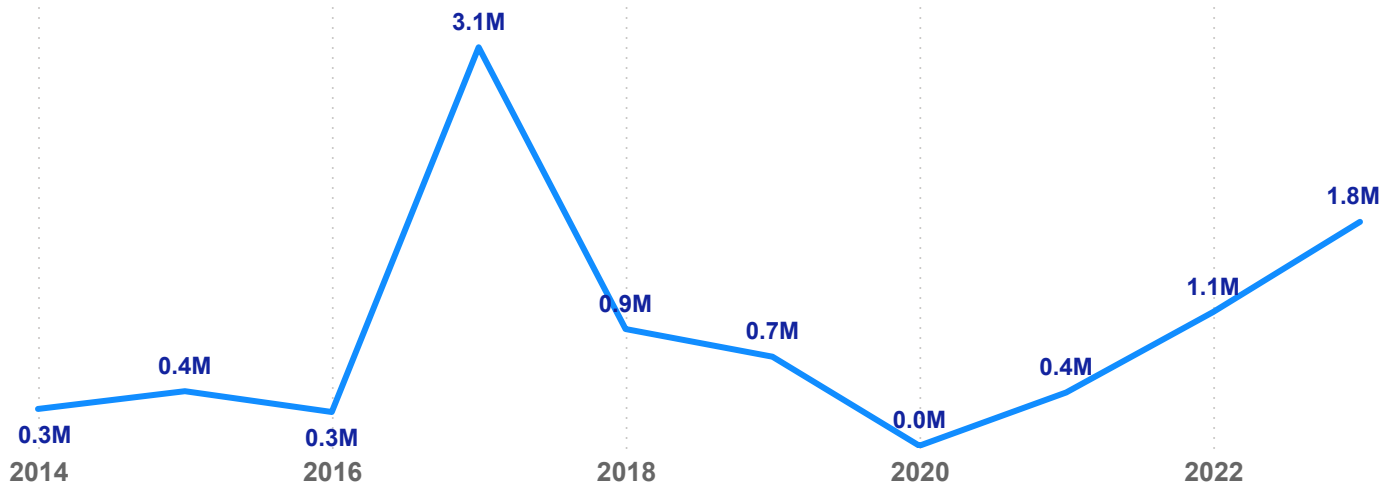
عنوان فصل سیستم نمائکلاتور

فصل بیست و یکم: فرآورده های خوراکی گوناگون



روند تغییرات واردات کالا از عمان بر اساس آمار ارسال شده توسط عمان به اتاق بازرگانی بین المللی

نمودار خطی ارزش واردات کالا(دلار)



شرح کالا

Active yeasts

کد تعرفه

210111

ارزش واردات(دلار)

9.01M

انتخاب کد تعرفه

All

انتخاب سال

All

عنوان فصل سیستم نمائکلاتور

فصل بیست و یکم: فرآورده های خوراکی گوناگون

مقایسه میزان واردت ایران از عمان با واردات و صادرات عمان به سراسر جهان بر اساس آمار اتاق بازرگانی بین المللی

انتخاب شماره فصل

21

انتخاب سال

All

شرح گروه کالایی

فرآورده‌های خوراکی گوناگون

انتخاب گروه کالایی

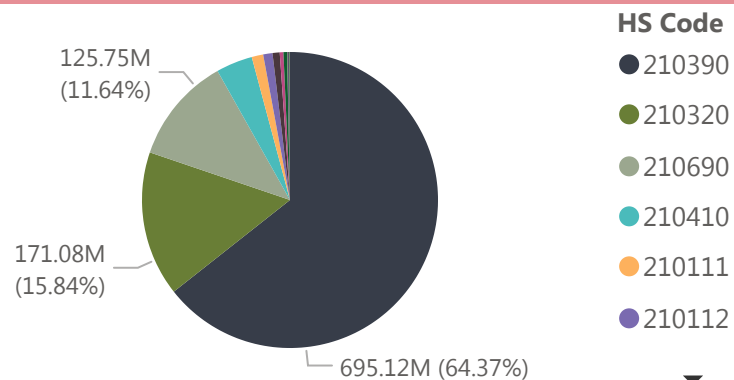
All

● Sum of Oman Exported Value(Dollars) ● Sum of Oman Imported Value(Dollars) ● Sum of Iran Imported Value(Dollars)



فرآورده‌های خوراکی گوناگون

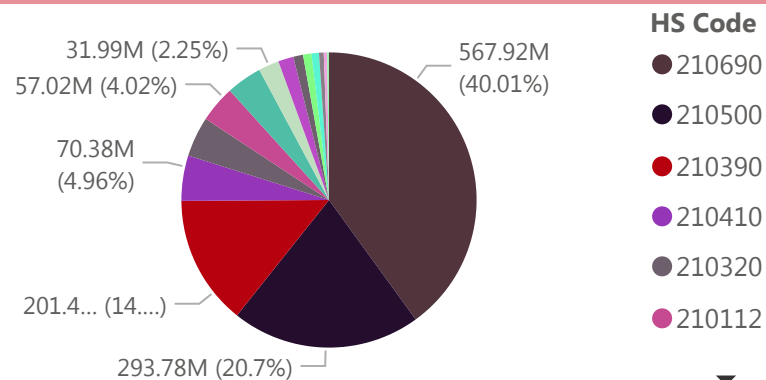
کالاهای صادراتی عمان به سراسر جهان



ارزش صادرات عمان به سراسر جهان (دلار)

1.08bn

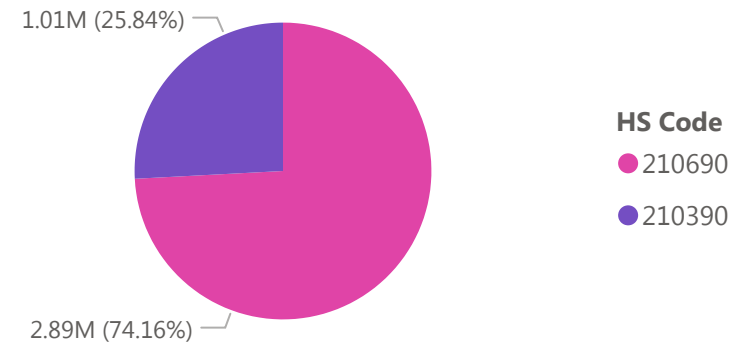
کالاهای وارداتی عمان از سراسر جهان



ارزش واردات عمان از سراسر جهان (دلار)

1.42bn

کالاهای وارداتی ایران از عمان



ارزش واردات ایران از عمان (دلار)

3.89M

کد تعرفه (HS Code)

21033000

صادرات گروه کالایی عمان با کد تعرفه 6 رقمی به سراسر جهان

انتخاب گروه کالایی

All

انتخاب شماره فصل

21

عنوان فصل سیستم نمائنگلاتور

فصل بیست و یکم: فرآورده‌های خوراکی گوناگون

شرح گروه کالایی

Active yeasts

انتخاب سال

All

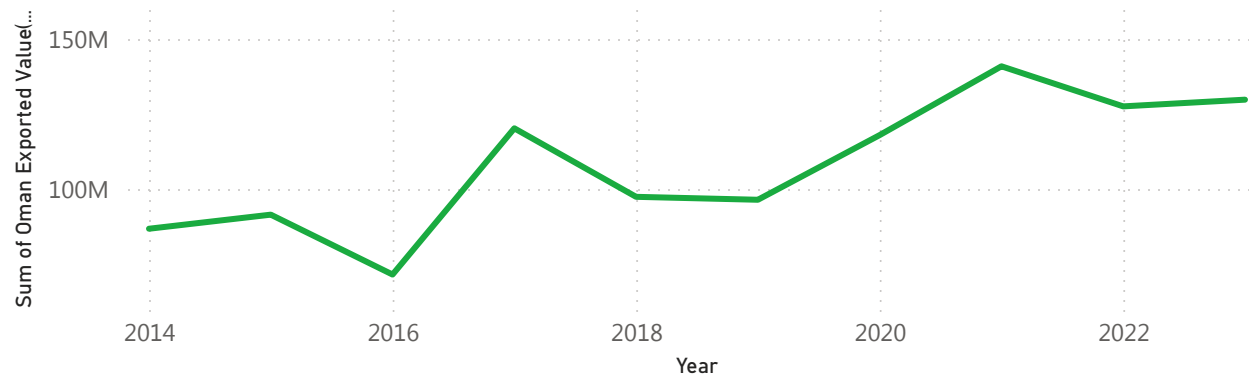
نمودار گروه کالایی



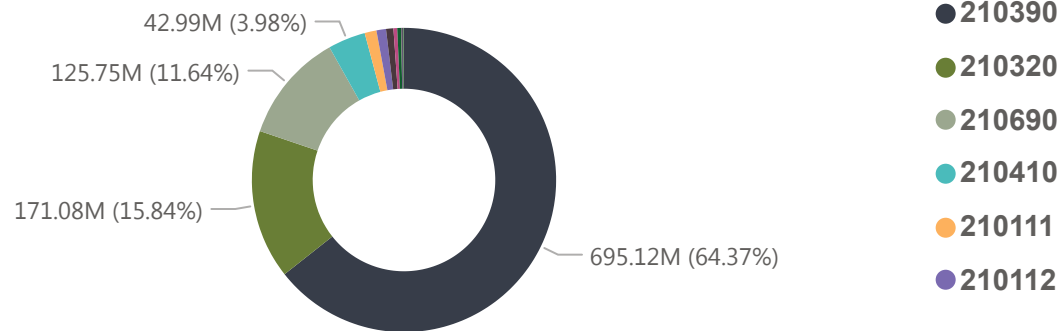
فرآورده‌های خوراکی گوناگون

نمودار خطی گروه کالایی

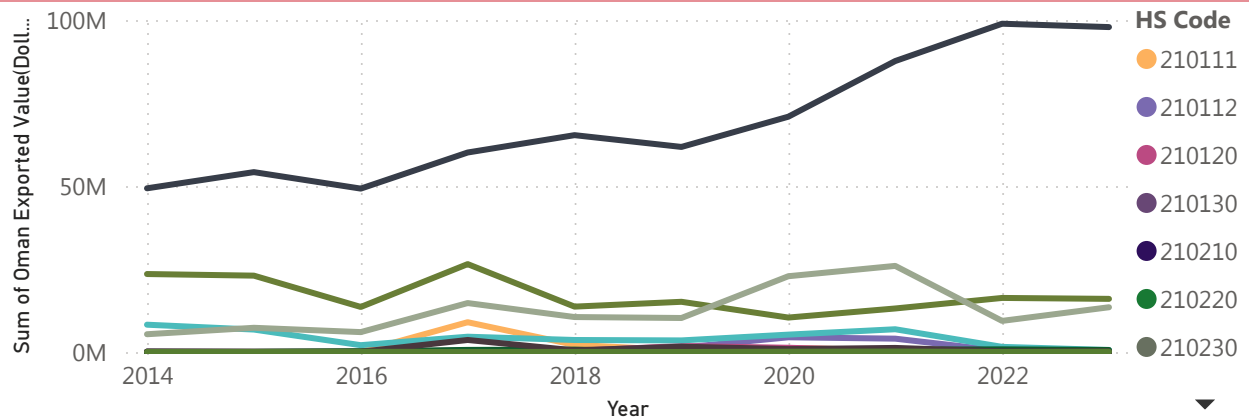
Product Group فرآورده‌های خوراکی گوناگون



نمودار کالا

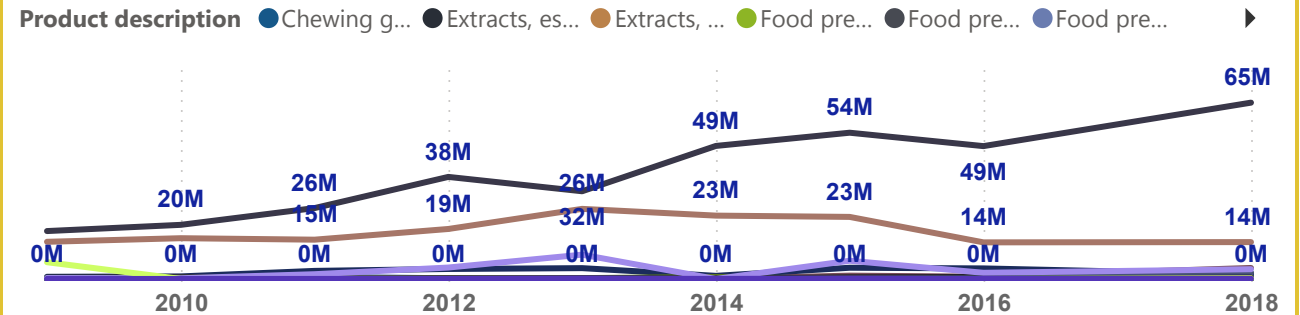


نمودار خطی کالا

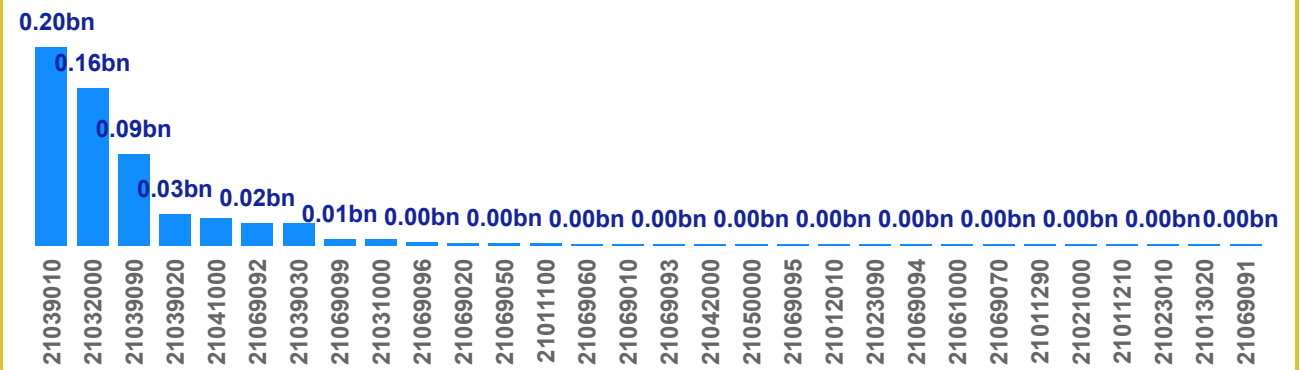


Tariff Line	First Product description
21069097	Chewing gum containing nicotine
21011100	Extracts, essences and concentrates, of coffee
21012010	Extracts, essences and concentrates, of tea or mate, and prepara
21012090	Extracts, essences and concentrates, of tea or mate, and prepara
21042000	Food preparations consisting of finely homogenised mixtures of
21069091	Food preparations, n.e.s. : Other: Edible tablets with abasis of na
21069096	Food preparations, n.e.s. : Other: Muscle growing Preparations
21069094	Food preparations, n.e.s. : Other: Natural honey enricheds with b
21069099	Food preparations, n.e.s. : Other: Other
21069092	Food preparations, n.e.s. : Other: Preparations for making lemon
21069093	Food preparations, n.e.s. : Other: Preparations often referred to a
21069095	Food preparations, n.e.s. : Other: Proteins htdrolysates consistin
21069060	Food preparations, n.e.s. : Pastes based on sugar, containing ad
21069030	Food preparations, n.e.s. : Powder for making ice cream
21069010	Food preparations, n.e.s. : Powder for making table cream
21069020	Food preparations, n.e.s. : Powder for making table jelly
21069050	Food preparations, n.e.s. : Preparation based on butter or other f
21069080	Food preparations, n.e.s. : Preparations (e.g., tablets) consistin
21069070	Food preparations, n.e.s. : Sweets, gume and the like (for diabetic
21050000	Ice cream and other edible ice, whether or not containing cocoa
21033010	Mustard flour and meal, whether or not prepared, and mustard : M
21033020	Mustard flour and meal, whether or not prepared, and mustard : F
21039010	Preparations for sauces and prepared sauces; mixed condiments
21039020	Preparations for sauces and prepared sauces; mixed condiments
Total	Chewing gum containing nicotine

روند تغییرات کالاهای صادراتی



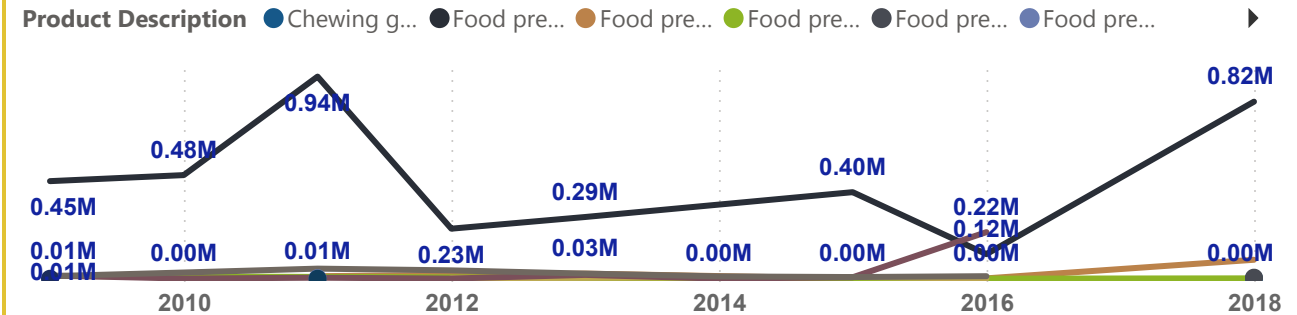
نمودار میله ای کالاهای صادراتی



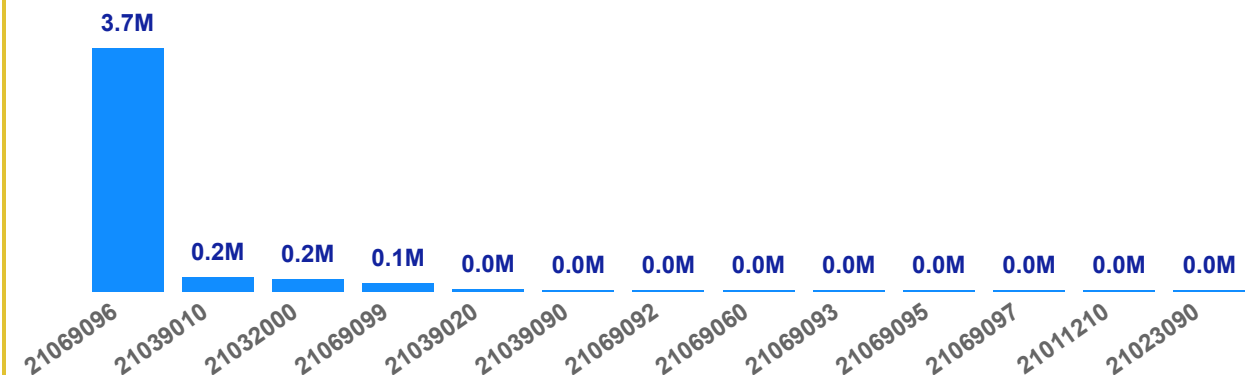
Tariff Line First Product Description

21011210	Preparations with a basis of extracts, essences or concentrates of coffee or basis of ...
21023090	Yeasts (active or inactive); other single-cell micro-organisms, dead (but not including vaccines ...
21032000	Tomato ketchup and other tomato sauces
21039010	Preparations for sauces and prepared sauces; mixed condiments and seas (excl. soya sauce, ...
21039020	Preparations for sauces and prepared sauces; mixed condiments and seas (excl. soya sauce, ...
21039090	Preparations for sauces and prepared sauces; mixed condiments and seas (excl. soya sauce, ...
21069060	Food preparations, n.e.s. : Pastes based on sugar, containing added fat in a relatively large ...
21069092	Food preparations, n.e.s. : Other: Preparations for making lemonades or otl drinks
21069093	Food preparations, n.e.s. : Other: Preparations often referred to as food supplements, based ...
21069095	Food preparations, n.e.s. : Other: Proteins htdrolysates consisting mainly c mixture of ...
21069096	Food preparations, n.e.s. : Other: Muscle growing Preparations
21069097	Chewing gum containing nicotine
21069099	Food preparations, n.e.s. : Other: Other
Total	Chewing gum containing nicotine

روند تغییرات کالاهای صادراتی



نمودار میله ای کالاهای صادراتی



کانال تلگرام: @faratojar

<https://faratojar.com>

لیست کالاهای وارداتی ایران از عمان بر اساس آمار گمرک ایران

انتخاب سال

All

انتخاب کد تعرفه

All

انتخاب فصل سیستم نمائکلاتور

All

انتخاب شماره فصل

21

عنوان فصل سیستم نمائکلاتور

فصل بیست و یکم: فرآورده‌های خوراکی گوناگون

شرح کالا

آرد و زبره خردل و خردل آماده

ارزش واردات (دلار)

4.93M

HS Code	First Product Description	Sum of Iranian Imported Value(Dollars)	Sum of Value(Rials)	Sum of
21033000	آرد و زبره خردل و خردل آماده	228,756.00	65,195,514,216.00	
21039000	سایر سسها و فرآورده ها برای سس، چاشنیها و ادویه های مخلوط شده غیر مذکور در جای دیگر	1,004,609.00	34,205,658,652.00	
21061010	مواد پروتئینی تکستوره	9.00	298,521.00	
21069010	استابیلایزر	583,820.00	161,335,644,104.00	
21069020	امولسیفایر	443,079.00	96,872,470,934.00	
21069030	پودر حالت دهنده خوراکی	1,025,579.00	291,551,362,535.00	
21069090	سایر فرآورده های غذایی که در جای دیگر مذکور یا مشمول نباشد	1,649,081.00	289,405,189,737.00	
Total	آرد و زبره خردل و خردل آماده	4,934,933.00	938,566,138,699.00	1,

انتخاب سال

All

انتخاب کد تعرفه

All

انتخاب فصل سیستم نمائکلاتور

All

انتخاب شماره فصل

21

عنوان فصل سیستم نمائکلاتور

فصل بیست و یکم: فرآورده‌های خوراکی گوناگون

شرح کالا

Extracts, essences and concentrates, of coffee (detailed label not available)

ارزش واردات (دلار)

4.09M

Tariff Line	First Product Description	Sum of Iran Imported Value(Dollars)
21069090	Food preparations not elsewhere specified or included: Other: Other	1,326,000.00
21039000	Sauces and preparations therefor; mixed condiments and mixed seasonings; mustard flour and ...	1,202,000.00
21069030	Food preparations not elsewhere specified or included: Other: Food shaping powder	783,000.00
21069010	Food preparations not elsewhere specified or included: Other: Stabilizers	584,000.00
21069020	Food preparations not elsewhere specified or included: Other: Emulsifiers	191,000.00
Total	Food preparations not elsewhere specified or included: Other: Emulsifiers	4,086,000.00

کانال تلگرام: @faratojar

<https://faratojar.com>

سی کالاهای وارداتی ایران از عمان بر اساس آمار گمرک ایران

کد تعرفه

02023090

انتخاب سال

All

عنوان فصل سیستم نشانکلاتور

فصل اول: حیوانات زنده

شرح کالا

---- برای سواری و وانت

ارزش واردات (دلار)

3.33bn

12019010

10059010

87032319

72021100

84212190

10039000

27011900

71081200

15119010

27040090

30049090

39076120

15121100

72021990

84295...

84552100

87041090

27101940

87032329

23040...

87...

8703...

3811...

8455...

90212...

0...

9...

841...



عنوان فصل سیستم نمائکلاتور

فصل اول: حیوانات زنده

شرح کالا

"AC generators ""alternators"", of an output > 750 kVA (excl. photovoltaic generators)" (detailed ...

ارزش واردات(دلار)

2.58bn

12019010

27011900

10059010

15119010

87032319

10039000

30049090

72021990

72021100

39076120

84295221

84552100

15121100

84212190

90212...

87...

84195...

87032...

39069...

27040090

2710...

87... 87... 38... 91...

8... 8... 8...

851... 271...

02...

91...

8...

271...

کد تعرفه (HS Code)

21033000

نام گمرکات ترخیص کننده کالاهای وارداتی ایران از عمان

انتخاب گمرک ترخیصی

All

انتخاب سال

All

انتخاب کد تعرفه

All

انتخاب فصل سیستم نمائکلاتور

All

انتخاب شماره فصل

21

عنوان فصل سیستم نمائکلاتور

فصل بیست و یکم: فرآورده‌های خوراکی گوناگون

شرح کالا

آرد و زبره خردل و خردل آماده

ارزش واردات (دلار)

4.93M

Customs Name	First Product Description	Sum of Iranian Imported Value(Dollars)	Sum of Value(Rials)	Sum of Weight
+ تهران	آرد و زبره خردل و خردل آماده	3,120,585.00	736,630,026,380.00	376,000.00
+ تهران امور واردات	سایر فرآورده های غذایی که در جای دیگر مذکور یا مشمول نباشد	53,595.00	2,251,040,665.00	6,200.00
+ حوزه تجاري فرودگاه امام خميني	مواد پروتئینی تکستوره	9.00	298,521.00	0.00
+ غرب تهران	سایر فرآورده های غذایی که در جای دیگر مذکور یا مشمول نباشد	151,563.00	6,365,651,727.00	22,200.00
+ منطقه ویژه اقتصادي شهيد رجايي	استابیلایزر	567,075.00	157,538,582,154.00	84,200.00
+ منطقه ویژه بوشهر 1	سایر سسها و فرآورده ها برای سس، چاشنیها و ادویه های مخلوط شده غیر مذکور در جای دیگر	82,864.00	3,062,001,613.00	55,300.00
+ منطقه ویژه بوشهر 1	سایر سسها و فرآورده ها برای سس، چاشنیها و ادویه های مخلوط شده غیر مذکور در جای دیگر	921,745.00	31,143,657,039.00	600,300.00
+ منطقه ویژه شهيد رجايي	امولسیفایر	37,497.00	1,574,880,600.00	20,000.00

نام گمرکات ترخیص کننده کالاهای وارداتی ایران از عمان

کد تعرفه (HS Code)

21033000

انتخاب گمرک ترخیصی

All

انتخاب سال

All

انتخاب کد تعرفه

All

انتخاب فصل سیستم نامانکلاتور

All

انتخاب شماره فصل

21

عنوان فصل سیستم نامانکلاتور

فصل بیست و یکم: فرآورده‌های خوراکی گوناگون

شرح کالا

آرد و زبره خردل و خردل آماده

ارزش واردات (دلار)

4.93M

تهران

منطقه ویژه بوشهر 1

غرب تهران

21069090

منطقه ویژه...

21039000

منطقه ویژه اقتصادی شهید رجایی

21039000

تهران امو...

21069030

21069020

21069090

منطقه ویژه...

21069090

21033000

21069010

21069010

21069020

21069020

کد تعرفه (HS Code)

21033000

روند واردات کالا از عمان (گمرکات ایران)

انتخاب گمرک ترخیصی

All

انتخاب سال

All

انتخاب کد تعرفه

All

انتخاب فصل سیستم نمائکلاتور

All

انتخاب شماره فصل

21

عنوان فصل سیستم نمائکلاتور

فصل بیست و یکم: فرآورده‌های خوراکی گوناگون

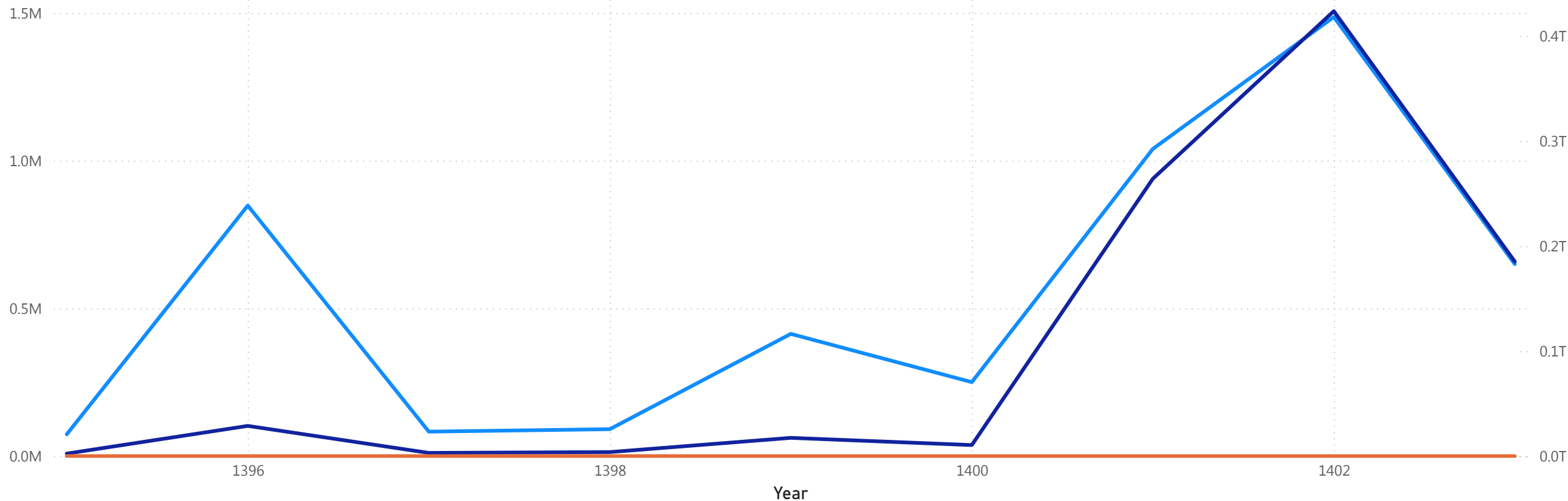
شرح کالا

آرد و زبره خردل و خردل آماده

ارزش واردات (دلار)

4.93M

Sum of Iranian Imported Value(Dollars) Sum of Value(Rials) Sum of Weight(Kg)



کشورهای وارد کننده از عمان

انتخاب سال

All

انتخاب کشور

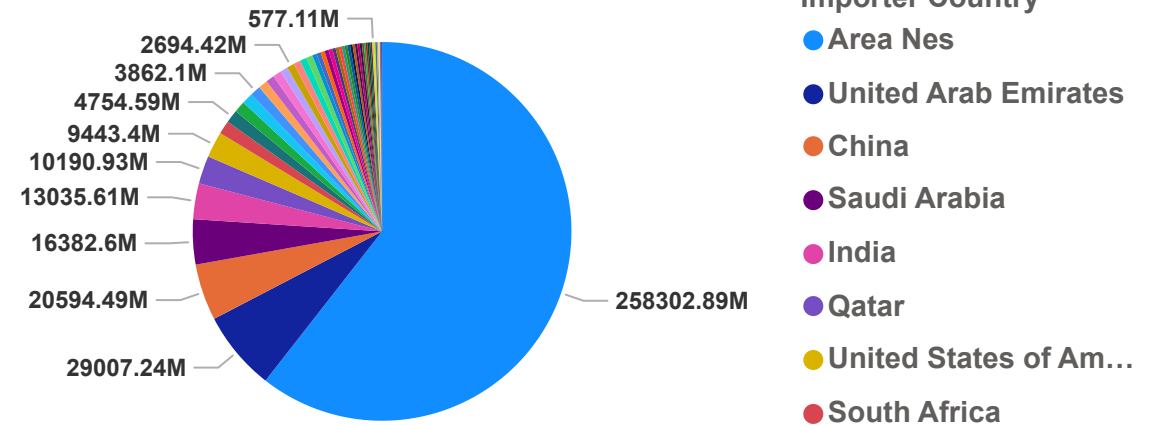
All

نام کشور وارد کننده

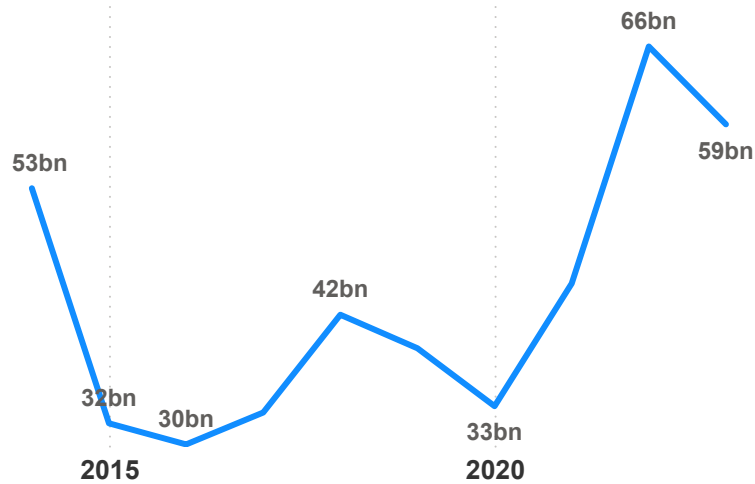
Afghanistan

Importer Country	2014	2015	2016
Area Nes	39,548,409,000.00	4,330,297,000.00	16,951,423,000.00
United Arab Emirates	2,571,387,000.00	2,050,237,000.00	2,102,307,000.00
China	689,947,000.00	14,070,669,000.00	633,217,000.00
Saudi Arabia	1,417,041,000.00	1,014,278,000.00	818,044,000.00
India	1,087,801,000.00	1,088,234,000.00	1,153,609,000.00
Qatar	296,970,000.00	272,175,000.00	224,982,000.00
United States of America	732,545,000.00	514,601,000.00	300,087,000.00
South Africa	399,467,000.00	335,368,000.00	812,463,000.00
Pakistan	1,502,579,000.00	436,102,000.00	1,230,067,000.00
Iran, Islamic Republic of	264,375,000.00	228,412,000.00	348,074,000.00
Yemen	106,450,000.00	562,983,000.00	0.00
Iraq	183,112,000.00	461,775,000.00	2,091,131,000.00
Singapore	138,888,000.00	626,625,000.00	122,641,000.00

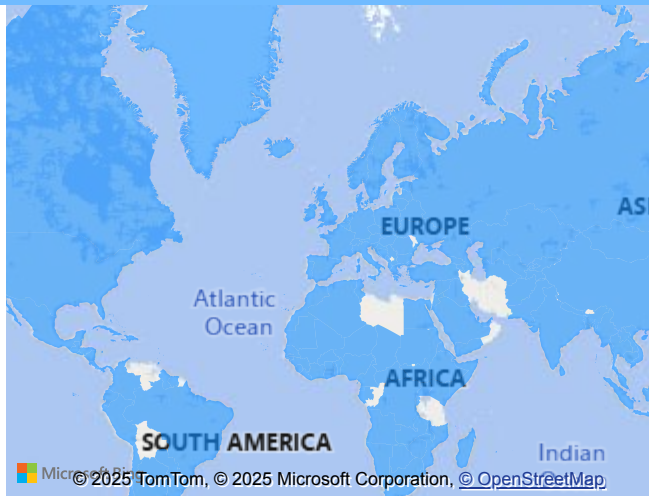
ارزش کالاهای صادراتی عمان




نمودار رشد کالاهای صادراتی عمان



نقشه کشورهای وارد کننده



ارزش کالاهای صادراتی عمان



نام نمایشگاه

All

عنوان نمایشگاه

All

شهر برگزاری

All

تاریخ برگزاری

Multiple selections

ردیف	نام نمایشگاه	عنوان نمایشگاه	دسته بندی نمایشگاه
10	EDUTRAC OMAN	A Platform for the Continuous Advancement of Education, Career and Training in Oman	Education & Training Employment
11	OFSEC - OMAN FIRE, SAFETY & SECURITY EXHIBITION	Oman's Only and Most Comprehensive Exhibition on Fire, Safety and Security	Security - Risk Management Building & Construction Hea
6	OMAN HEALTH	Oman's Dedicated Healthcare Event for Medical Professionals & Prospective Patients	Fitness - Wellness Sports Health Professionals
8	COMEX OMAN	Oman's IT & Telecommunication Exhibition	Computers Telecommunications, Computers Networks In
9	FOOD & HOSPITALITY OMAN	International Exhibition of Food & Beverages, Food Processing Technologies, Kitchen and Catering Equipment, Packaging Systems, Hotel Supplies and Related Services	Food Processing Industries Catering & Hospitality Indust Bathroom

Total

شهر برگزاری



Item	Name	Area	Website
1	Sohar Free Zone	SOHAR Port and Freezone is a deep-sea Port and Freezone in the Sultanate of Oman	https://soharportandfreezone.om/en
2	Industrial Estates (MADAYN)	Madayn owns and operates world-class industrial estates including Rusayl, KOM, Raysut, Al Mazunah Free zone, Suhar, Nizwa, Al Buraimi, Sur, Samail, Mahas, Al Mudhaibi, Ibri, Thumrait & Al Wadi Al Khabir.	https://madayn.om/en/pages/home.aspx

اطلاعات تماس سفارت جمهوری اسلامی ایران در عمان

آدرس: حی السفارات (منطقه سفارتخانه‌ها)، الخویر، مسقط، صندوق پستی 3155 روی، کد پستی 112 سلطنت عمان

تلفن : 24696944 (00968)

دورنگار: (00968)24696947

نشانی سایت: oman.mfa.gov.ir

ساعت کاری: سفارت 8 تا 16:30 بخش کنسولی: 8 تا 12 (ساعت پذیرش ارباب رجوع و پاسخگویی به سئوالات)

ایمیل: iranemb.mct@mfa.gov.ir

کانال تلگرام: @faratojar

<https://faratojar.com>

اطلاعات سفارتخانه عمان در ایران

اطلاعات تماس سفارت عمان در ایران

تلفن: (9821) 22056831

نمابر: (9821)22044672

ایمیل: tehran@fm.gov.om

وبسایت: <https://www.fm.gov.om/Tehran>

آدرس: بلوار افریقا، کوچه تندیس، شماره 9

Rank	Website	Visits	Desktop share Percentage	Desktop share	Mobile share Percentage	Mobile share	Month-over-month
48	mumzworld.com	48.94K	3.16	1.55K	96.84	47.39K	↑16,717.87%
49	manutan.fr	47.39K			100.00	47.39K	↑1,184,750%
50	stardustcolors.co.uk	47.39K			100.00	47.39K	↓37.97%
51	ethoswatches.com	47.39K			100.00	47.39K	↑16,186.6%
52	amazon.de	46.08K	4.26	1.97K	95.74	44.11K	↑1,633.52%
53	vapehousebh.com	44.11K			100.00	44.11K	
54	gccgamers.com	43.55K	63.73	27.75K	36.27	15.8K	↑50.38%
55	asus.com	42.76K	26.10	11.16K	73.90	31.6K	↓25.79%
56	walmart.com	41.27K	21.17	8.74K	78.83	32.54K	↓41.28%
57	etsy.com	40.82K	43.28	17.67K	56.72	23.15K	↓53.44%
58	brandsforless.com	38.62K	18.18	7.02K	81.82	31.6K	↓56%
59	metrobrasil.com	37.85K			100.00	37.85K	↑70.9%
60	miraculous.to	37.41K	20.54	7.68K	79.46	29.73K	↓91.11%
Total							

نام کشور

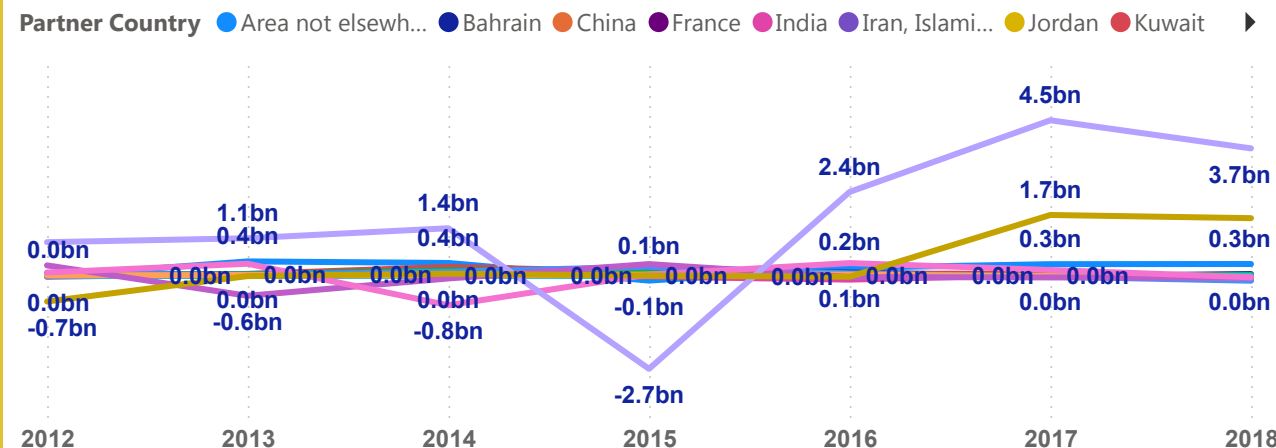
میزان سرمایه گذاری (دلار)

Area not else...

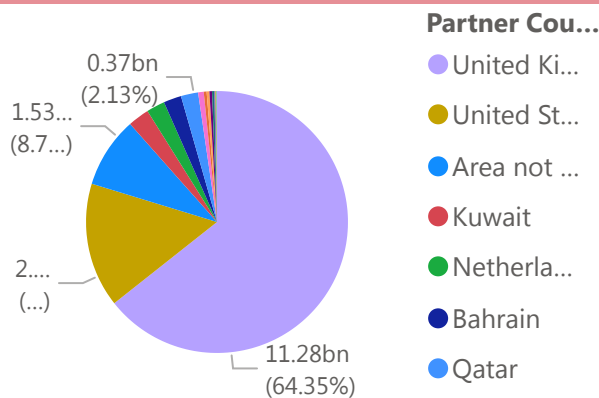
17.36bn

Partner Country	2012	2013	2014	2015
Area not elsewhere specified	-17,690,000.00	413,520,000.00	369,050,000.00	-1,760,000.00
Bahrain	36,150,000.00	46,030,000.00	46,810,000.00	1,670,000.00
China	15,610,000.00	28,350,000.00	9,620,000.00	0.00
France	-4,940,000.00	8,580,000.00	44,210,000.00	0.00
India	-28,610,000.00	54,100,000.00	69,960,000.00	0.00
Iran, Islamic Republic of	520,000.00	2,080,000.00	9,360,000.00	0.00
Jordan	6,500,000.00	4,680,000.00	2,860,000.00	0.00
Kuwait	36,670,000.00	52,540,000.00	253,840,000.00	1,670,000.00
Lebanon	1,040,000.00	7,280,000.00	33,550,000.00	0.00
Netherlands	54,360,000.00	48,380,000.00	160,470,000.00	1,670,000.00
Pakistan	260,000.00	1,560,000.00	3,120,000.00	0.00
Qatar	63,980,000.00	32,250,000.00	114,170,000.00	2,000,000.00
Total	796,620,000.00	1,565,150,000.00	1,639,790,000.00	-1,760,000.00

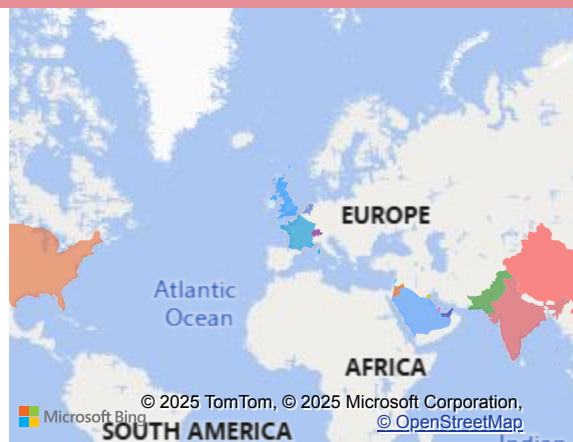
روند تغییرات سرمایه گذاری




پای چارت سرمایه گذاری



پراکنندگی کشورهای سرمایه گذار



نمودار میله ای سرمایه گذاری



نام کشور

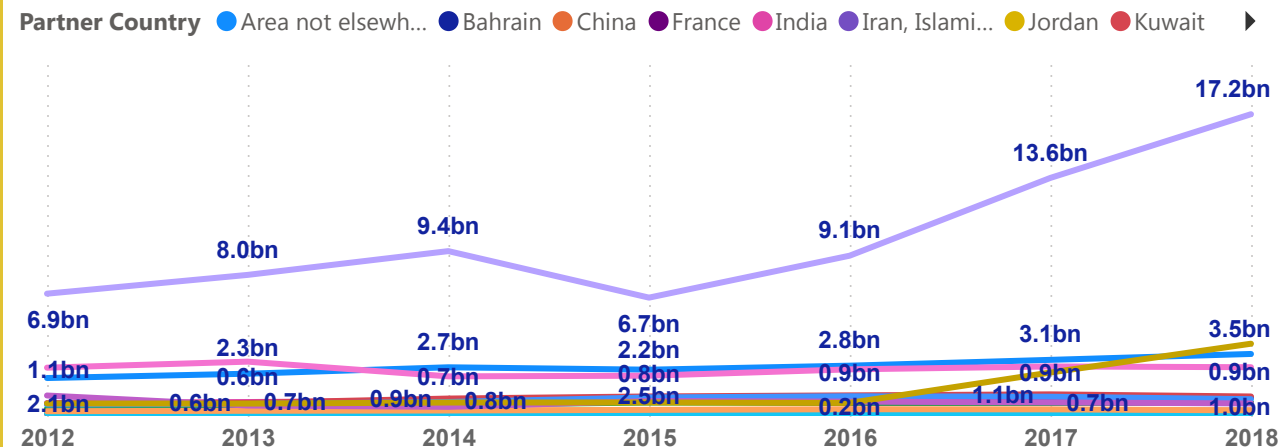
Area not else...

میزان سرمایه گذاری (دلار)

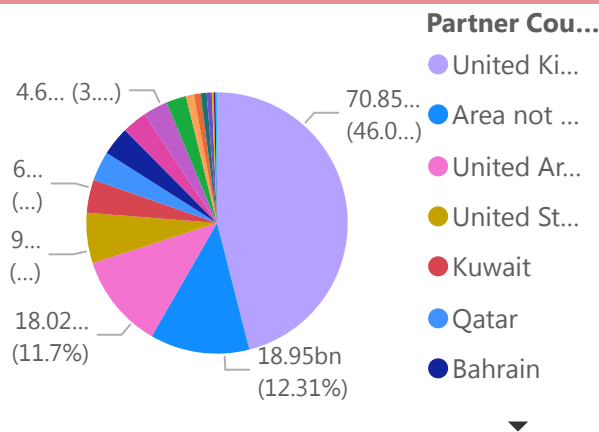
153.98bn

Partner Country	2012	2013	2014
Area not elsewhere specified	2,067,100,000.00	2,315,480,000.00	2,684,530,000.00
Bahrain	594,800,000.00	640,830,000.00	687,650,000.00
China	150,070,000.00	178,410,000.00	188,040,000.00
France	13,000,000.00	21,590,000.00	65,800,000.00
India	633,550,000.00	687,650,000.00	757,610,000.00
Iran, Islamic Republic of	133,940,000.00	127,180,000.00	136,540,000.00
Jordan	43,950,000.00	48,640,000.00	51,500,000.00
Kuwait	581,270,000.00	633,810,000.00	887,650,000.00
Lebanon	111,570,000.00	109,490,000.00	143,040,000.00
Netherlands	319,120,000.00	367,490,000.00	527,960,000.00
Pakistan	34,850,000.00	34,070,000.00	37,190,000.00
Qatar	542,780,000.00	575,030,000.00	689,210,000.00
Total	16,634,070,000.00	18,013,540,000.00	19,653,340,000.00

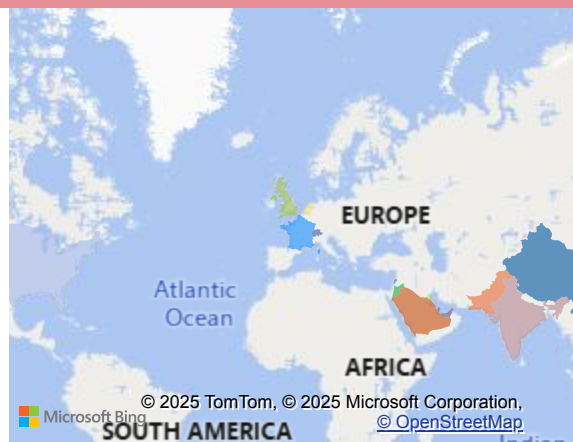
روند تغییرات سرمایه گذاری



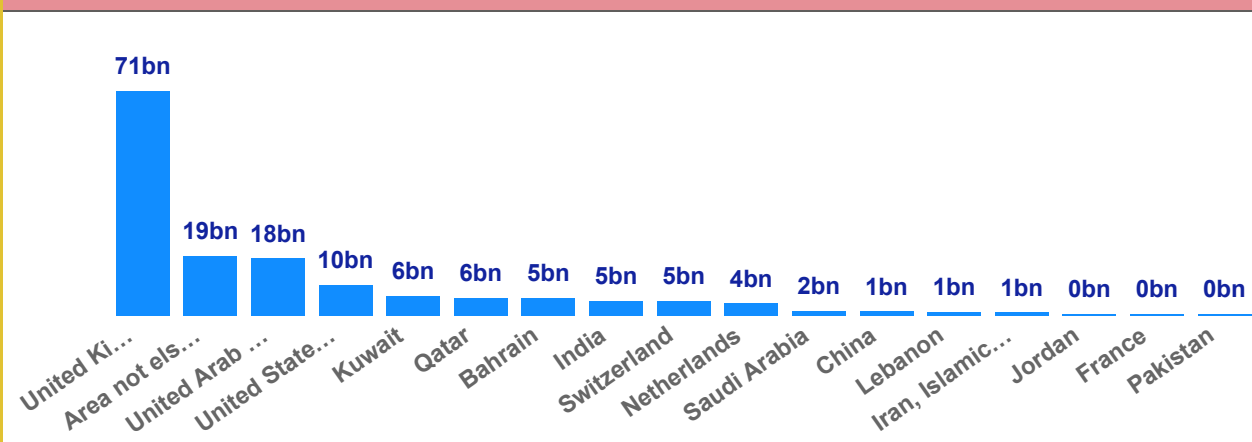
پای چارت سرمایه گذاری



پراکنندگی کشورهای سرمایه گذار



نمودار میله ای سرمایه گذاری



نوع فعالیت اقتصادی

Accommodation and food service activities

میزان سرمایه گذاری (دلار)

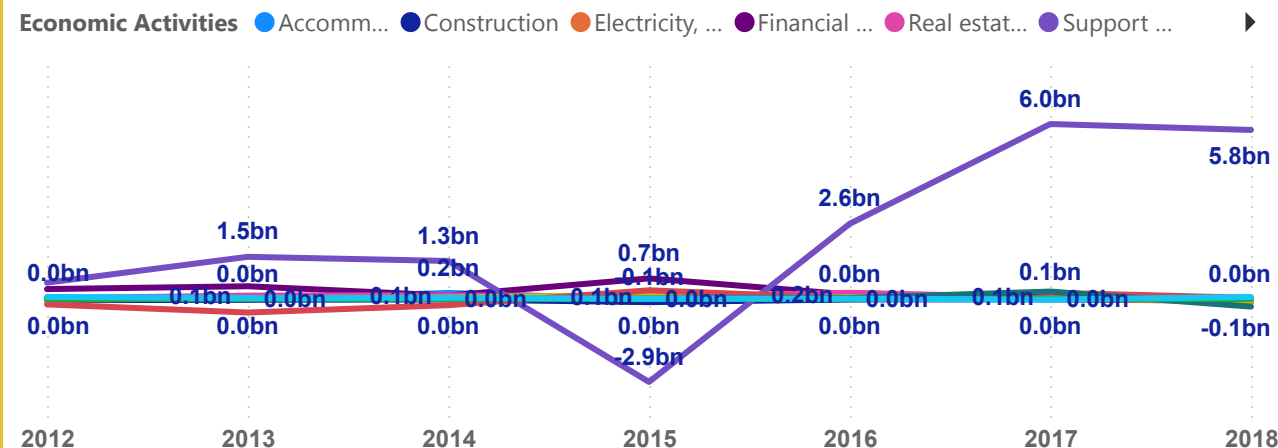
17.36bn

انتخاب فعالیت اقتصادی

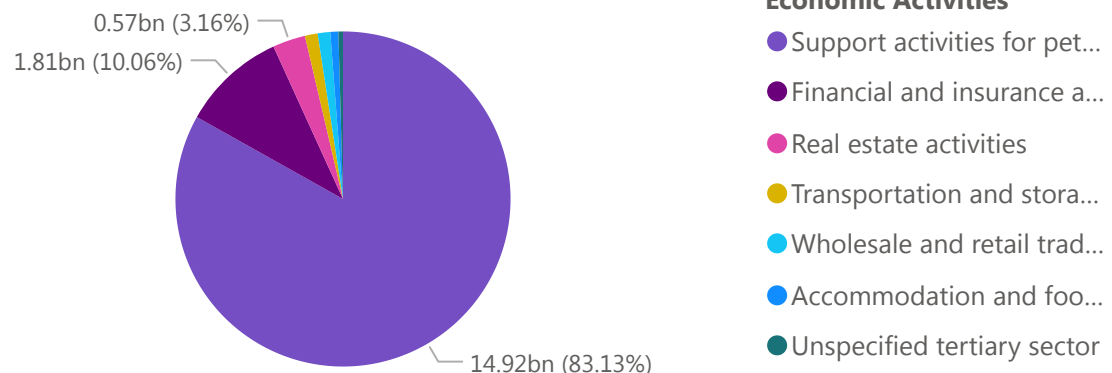
All

Economic Activities	2012	2013	2014
Accommodation and food service activities	5,720,000.00	-16,130,000.00	209,000.00
Construction	-42,650,000.00	-26,010,000.00	-16,000.00
Electricity, gas, steam and air conditioning supply	10,660,000.00	-1,040,000.00	7,000.00
Financial and insurance activities	341,220,000.00	439,530,000.00	119,000.00
Real estate activities	26,270,000.00	116,520,000.00	128,000.00
Support activities for petroleum and natural gas extraction	563,070,000.00	1,454,100,000.00	1,311,000.00
Transportation and storage	-23,410,000.00	27,570,000.00	52,000.00
Unspecified Manufacturing	-186,220,000.00	-466,840,000.00	-214,000.00
Unspecified tertiary sector	29,130,000.00	6,240,000.00	0.00
Unspecified Total	0.00	0.00	0.00
Wholesale and retail trade; repair of motor vehicles	73,820,000.00	21,240,000.00	1,639,000.00
Total	796,610,000.00	1,565,150,000.00	1,639,000.00

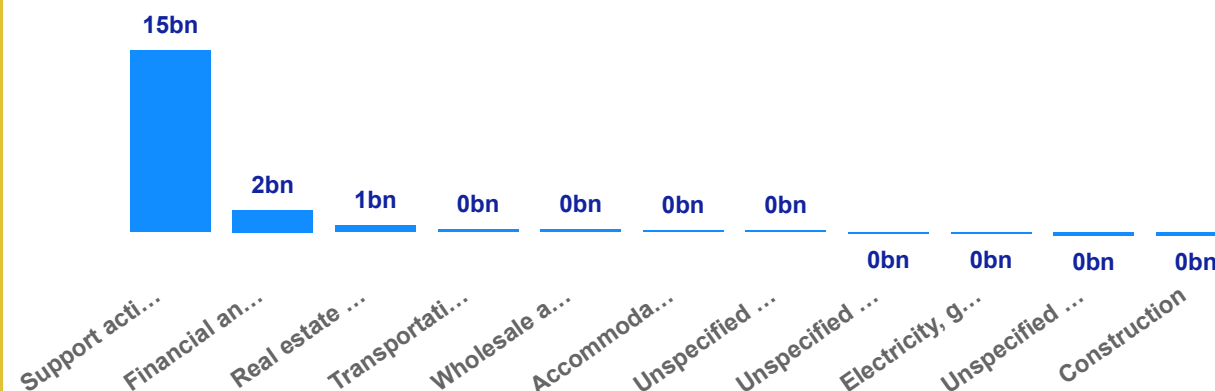
روند تغییرات سرمایه گذاری



پای چارت سرمایه گذاری



نمودار میله ای سرمایه گذاری



نوع فعالیت اقتصادی

Accommodation and food service activities

میزان سرمایه گذاری (دلار)

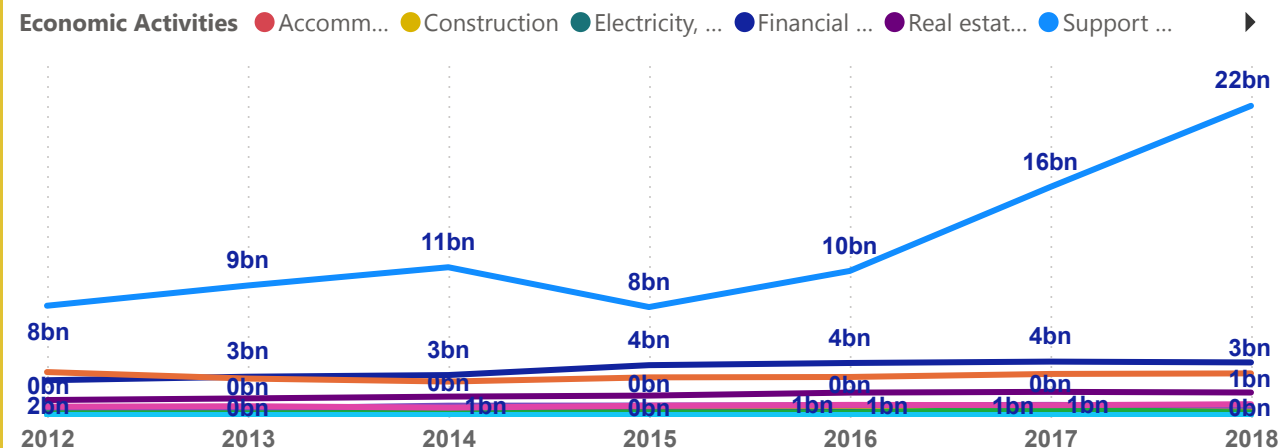
153.98bn

انتخاب فعالیت اقتصادی

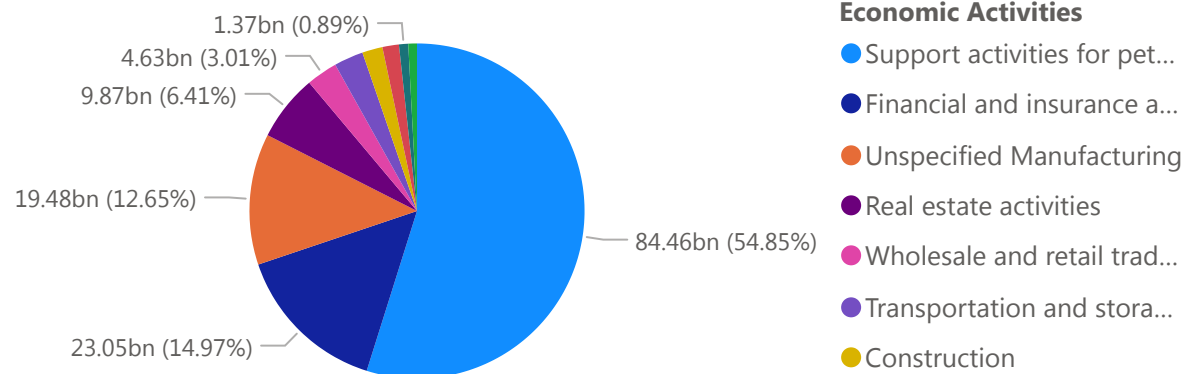
All

Economic Activities	2012	2013	2014
Accommodation and food service activities	237,710,000.00	221,590,000.00	490,000,000.00
Construction	532,380,000.00	506,370,000.00	430,000,000.00
Electricity, gas, steam and air conditioning supply	192,460,000.00	191,160,000.00	198,000,000.00
Financial and insurance activities	2,496,750,000.00	2,750,590,000.00	2,869,000,000.00
Real estate activities	1,075,940,000.00	1,192,460,000.00	1,320,000,000.00
Support activities for petroleum and natural gas extraction	7,849,160,000.00	9,303,250,000.00	10,614,000,000.00
Transportation and storage	447,590,000.00	475,420,000.00	670,000,000.00
Unspecified Manufacturing	3,084,270,000.00	2,617,430,000.00	2,400,000,000.00
Unspecified tertiary sector	119,380,000.00	125,620,000.00	125,000,000.00
Unspecified Total	0	0	0
Total	16,634,080,000.00	18,013,540,000.00	19,650,000,000.00

روند تغییرات سرمایه گذاری



پای چارت سرمایه گذاری



نمودار میله ای سرمایه گذاری

